



CG125 FAN

CG125FAN (05•06)

**CATÁLOGO DE PEÇAS
PARTS CATALOGUE
CATALOGO DE PIEZAS**

2

ÍNDICE	INDEX	INDICE	
INSTRUÇÕES	INSTRUCTIONS	INSTRUCCIONES	1
GRUPO DO MOTOR	ENGINE GROUP	GRUPO DE MOTOR	2
GRUPO DO CHASSI	FRAME GROUP	GRUPO DE BASTIDOR	3
ÍNDICE DE NÚMERO DE PEÇAS	PART NUMBER INDEX	INDICE DEL NUMERO DE LA PIEZA	4



R-133
Vermelho Berry Glow
Rojo Berry Glow
Berry Glow Red



PB-359
Azul Universo
Azul Universo
Universe Blue

Modelo (2005)



R-133
Vermelho Ipiranga
Rojo Ipiranga
Ipiranga Glow Red



PB-359
Preto
Negro
Black

Modelo (2006)

Instruções para o Uso do Catálogo de Peças

- Este Catálogo de Peças descreve todas as peças de reposição, bem como o tempo de mão-de-obra (T.M.O.) para os modelos **CG125 FAN**.
- Este Catálogo de Peças foi elaborado com base nas informações disponíveis até Dezembro de 2005.
- Especifique sempre o N° completo da peça quando fizer um pedido de peças.
 - Verifique sempre o número, modelo, tipo, série, cor, marca, e o tamanho que for necessário antes de encomendar as peças.
 - Observe sempre que as ilustrações permitem localizar uma determinada parte do chassi ou do motor, podendo diferenciar da sua forma original.
- Quando forem realizadas as modificações ou adições no Catálogo de Peças, as páginas a serem substituídas ou adicionadas serão emitidas no momento oportuno acompanhadas de uma página de instruções para atualização.
- Periodicamente serão emitidas Notícias de Peças para que seja atualizado temporariamente o Catálogo de Peças até que seja publicada a Atualização definitiva do Catálogo.
- **Recomendamos ao Concessionário que mantenha seu Catálogo de Peças atualizado, observando com atenção a página de instruções para atualização.**

Índice

• Instruções para o Uso do Catálogo de Peças	1
• Como localizar as informações sobre as Peças	2
• Estrutura do Catálogo de Peças.....	3
• Quando Utilizar as Peças	4
• Abreviaturas Utilizadas neste Catálogo de Peças	4
• Como Localizar o Bloco de Peças e os Números de Série	5
• Modelos, Códigos de Área e Números de Série Aplicáveis.....	6
• Tabela de Cores	7
• Composição do Número de Identificação do Veículo (VIN)	8
• Aplicação de Mangueiras de Combustível, Aplicações Gerais, Mangueira de Vinil	9
• Composição do Número de Identificação das Mangueiras	11
• Instruções para o Uso do Tempo Padrão de Mão-de-Obra T.M.O.	12
• Índice Ilustrado – Grupo do Motor	42
• Índice Ilustrado – Grupo do Chassi	44
• Índice de Número de Peças.....	158

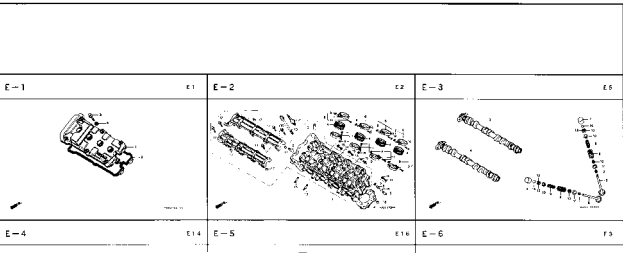
Como localizar as informações sobre as Peças

B Referência com o Índice de Número de Peças

ÍNDICE DE NÚMERO DE PEÇAS

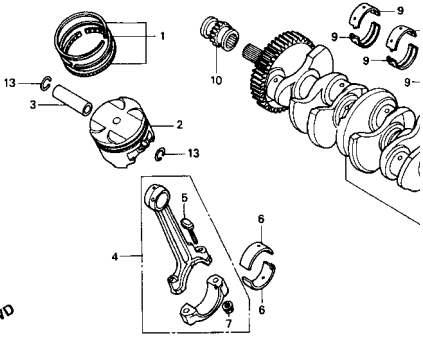
Nº da Peça	Nº do bloco	Nº da Peça	Nº do bloco	Nº da Peça	Nº do bloco	Nº da Peça	Nº do bloco
06000							
06165-ZE2-000	M-3	13013-ZE2-014	M-8	15520-ZB2-003	C-5.17	16223-ZA0-700	M-13
061A1-ZE2-700	C-4	13101-ZE2-000	M-8	15520-ZB2-003	C-5.18	16223-ZA0-700	M-13.1
06550-ZB4-630	C-16	13101-ZE2-010	M-8	15520-ZB2-003	C-5.19	16223-ZA0-800	M-13
06710-ZB4-000	C-18	13101-ZE2-810	M-8	15520-ZB2-003	C-5.2	16223-ZA0-800	M-13.1
06710-ZB4-800	C-20	13102-ZE2-000	M-8	15520-ZB2-003	C-5.3	16252-ZA1-000	C-8
06810-ZB4-800	C-21	13102-ZE2-010	M-8	15520-ZB2-003	C-5.4	16260-ZE2-700	M-13
11000							
11300-ZE2-700	M-3	13102-ZE2-810	M-8	15520-ZB2-003	C-5.5	16260-ZE2-720	M-13
11315-ZE2-700	M-3	13102-ZE2-810	M-8	15520-ZB2-003	C-5.6	16260-ZE2-721	M-13
11381-ZE2-000	C-4	13102-ZE2-811	M-8	15520-ZB2-003	C-5.7	16260-ZE2-722	M-13
11381-ZE2-000	M-3	13103-ZE2-000	M-8	15520-ZB2-003	C-5.8	16261-ZE2-700	M-13
11381-ZE2-800	M-3	13103-ZE2-010	M-8	15520-ZB2-003	C-5.9	16261-ZE2-701	M-13
12000							
120A0-ZE2-811	M-2	13103-ZE2-810	M-8	15520-ZE2-003	M-10	16261-ZE2-702	M-13
120A0-ZE2-812	M-2	13103-ZE2-811	M-8	15620-ZE2-700	M-3	16262-ZE2-710	M-13
120A0-ZE2-813	M-2	13104-ZE2-000	M-8	15721-ZB4-000	C-9	16262-ZE2-711	M-13
120A0-ZE2-820	M-2	13104-ZE2-010	M-8	16000			
		13104-ZE2-810	M-8	16010-ZA0-931	M-13	16263-ZA0-000	M-13
		13104-ZE2-811	M-8	16010-ZE2-811	M-13.1	16264-ZE2-700	M-13
		13200-ZE2-000	M-8	16010-ZE2-812	M-13.1	16265-ZE2-721	M-13
		13200-ZE2-305	M-8	16011-ZA0-931	M-13	16265-ZE2-721	M-13
		13310-ZE2-700	M-7	16011-ZA0-931	M-13.1	16269-ZA0-700	M-13
		13310-ZE2-701	M-7	16013-ZA0-931	M-13	16269-ZA0-800	M-13

A Referência com o Índice Ilustrado




M-14

Árvore de Manivelas
• Pistão
(CBR900RRN/RRS)



Item de serviço	T.M.O.	Ref. Nº	Nº da peça	Descrição	Qtd. CBR900					
					RRN	RFP	RRR	RFS	RRT	RRV
Jogo de Anéis, Pistão*	6.8	1	13011-MT4-315	Jogo de Anéis, Pistão (RIKEN)	4	4	4	4	-	-
(Adicione 0,2 por Unidade)			13031-MT4-315	Jogo de Anéis, Pistão (0,50)	(4)	(4)	(4)	(4)	-	-
• Pistão			13051-MW0-305	Jogo de Anéis, Pistão (1,00)	(4)	(4)	(4)	(4)	-	-
(Adicione 0,2 por Unidade)										
Fino, Pistão.....*	6.7									
Biela, Comp.....*	7.1									
(Adicione 0,4 por Unidade)					-	(4)	-	-	-	-
Rolamento da Biela.....*	5.8	2	13101-MW0-000	Pistão	4	-	-	-	-	-
(Adicione 0,3 por Unidade)										
Árvore de Manivelas	7.9		13101-MW0-760	Pistão	4	-	-	-	-	-
Rolamento, Árvore de Manivelas	7.2		13101-MW0-790	Pistão	-	4	-	-	-	-
(Um ou Todos)										
Engrenagem, Distribuição	2.2									
Rolamento de Esferas, 28 x 41 x 21	6.0		13101-MAE-000	Pistão	-	4	4	-	-	-
					-	-	4	4	-	-
					-	-	-	4	-	-

Estrutura do Catálogo de Peças



②

①

C-1.2

Farol

(CBR900RRR

Exceto CM/S/RRS - RRV)

⑧

PWC 3-F01

Item de serviço	T.M.O.	Ref. Nº	Nº da peça	Descrição	Cód. CBR900 RRN RRP RRR RRS RRT RRV	Nº de série
Unidade Farol	0.5	1	33101-MAE-601	Unidade Farol "NH-285" Cinza	- - 1 - -	- - -

③	④	⑤	⑥	⑦	⑨	⑩	⑪	⑫	⑬		
Item de serviço		T.M.O.	Ref. Nº	Nº da peça	Descrição	Cód. CBR900 RRN RRP RRR RRS RRT RRV				Nº de série	Nota
Unidade Farol	0.5	1	33101-MAE-601	Unidade Farol "NH-285" Cinza	-	-	1	-	-	-	-2351159
• Lâmpada, Lanterna					-	-	1	-	-	-	-2351712
• Lâmpada	0.1				-	-	1	-	-	-	-2351712
• Lâmpada, Farol	0.1				-	-	1	-	-	-	-2351712
			33101-MAE-612	Unidade Farol "NH-283" Cinza	-	-	1	-	-	-	-2351309
				(Precaução Durante a Instalação)	-	-	1	-	-	-	-2351434
					-	-	1	-	-	-	-2353300
					-	-	1	-	-	-	-0M300138
			33101-MAE-671	Unidade Farol "NH-1" Preto	-	-	1	-	-	-	-0M300138
					-	-	1	-	-	-	-0M300138
					-	-	1	-	-	-	-SM300366
			33101-MAE-691	Unidade Farol	-	-	1	-	-	-	-SM300366
			33101-MAE-602	Unidade Farol	-	-	1	-	-	-	2351160-
					-	-	1	-	-	-	2351713-
					-	-	-	1	1	-	2351713-

① Número do Bloco

② Nome do Bloco

③ Item de Serviço Tempo de Mão-de-Obra (T.M.O.)

④ Número de Referência (Os Números descritos entre parênteses significa que continua da página anterior)

⑤ Número da Peça

⑥ Descrição

⑦ Código de Cores HONDA

⑧ Conjuntos

- As peças cujas figuras estiverem delimitadas por linhas interrompidas são disponíveis em conjunto completo. (As peças componentes do conjunto, também são comercializadas individualmente)

⑨ Descrição de Cores

⑩ Observação

As observações que aparecem entre parênteses devem ser atentas.

⑪ Quantidade Utilizada na motocicleta

- Quando aparecem entre parênteses indicam peças opcionais Quando indicadas com a letra "N" deve-se utilizar a quantidade que for necessária.


⑫ Número de Série

⑬ Nota

Quando Utilizar as Peças



Abreviaturas Utilizadas neste Catálogo de Peças



Ref. Nº	Nº da peça	Descrição	Qtd.						Nº de série
			RRN	RRP	RRR	RRS	ART	RAV	
1	33101-MAE-601	Unidade Farol "NH-285" Cinza	-	-	1	-	-	-	~2351159
			-	-	1	-	-	-	~2351712
	33101-MAE-612	Unidade Farol "NH-283" Cinza	-	-	1	-	-	-	~2351309
		(Precaução Durante a Instalação)	-	-	1	-	-	-	~2351434
			-	-	1	-	-	-	~2350300
			-	-	1	-	-	-	~0M300138
	33101-MAE-671	Unidade Farol "NH-1" Preto	-	-	1	-	-	-	~SM300366
			-	-	1	-	-	-	~SM300366
			-	-	1	-	-	-	~SM300366
	33101-MAE-691	Unidade Farol	-	-	1	-	-	-	2351160~
	33101-MAE-602	Unidade Farol	-	-	1	-	-	-	2351713~
			-	-	1	-	-	-	2351713~
			-	-	1	-	-	-	2351713~

O número de Série foi utilizado desde o modelo inicial

Quando a numeração de Chassi aparece do lado esquerdo da coluna significa que a utilização das peças se aplica a partir deste número de chassi (2351160)

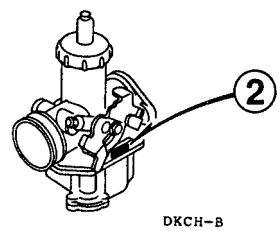


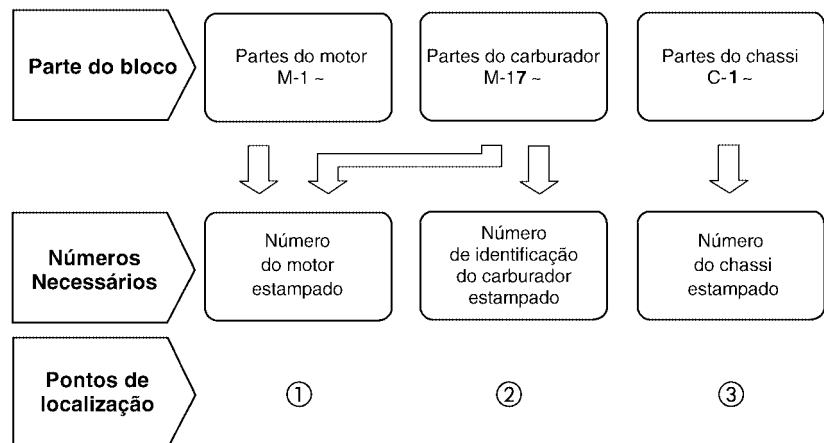
Quando a numeração de Chassi aparece do lado direito da coluna significa que a utilização da peça se aplica até este número de chassi (2351159)

* "Esq" e "Dir" na descrição de uma peça significa o lado Esquerdo e o lado Direito considerando-se que esteja sobre o assento da motocicleta.

• No Catálogo de peças utilizam-se as seguintes abreviaturas:

1LA.....	República Dominicana, El Salvador, Venezuela, Guatemala, Guiana (Mercosul: Argentina, Paraguai, Uruguai)
2LA.....	Colômbia, México
A.....	Ampère
ADM.....	Admissão
BR	Brasil
C.A	Corrente Alternada
C.C	Corrente Contínua
C.D.I	Unidade Descarga Capacitiva
Comp.....	Completo
Conj.....	Conjunto
D (22D).....	Dente (22 dentes)
DIANT.....	Dianteira
Dir.....	Direito
ESC	Escape
Esq	Esquerdo
G.....	Gramma
KPH	Quilômetro por Hora
L.E.D.	Diodo Emissor de Luz
LAT.....	Lateral
M.....	Motor de Partida
MM	Milímetro
MPH	Milhas por Hora
PRIM.....	Primário
SEC	Secundário
SEX.....	Sextavado
STD	Standard
TRANS.....	Transmissão
TRAS	Traseira
V.....	Volt
W.....	Watt
KS.....	Kick Starter (Pedal de Partida)
ES.....	Eletric Starter (Partida Elétrica)
CA	Cargo







Como Localizar o Bloco de Peças e os Números de Série





Modelos, Códigos de Área e Números de Série Aplicáveis

O Modelo, Código de Área, Tipo e os Números de Identificação podem ser identificados conforme tabela abaixo:

Modelo 2005 / 2006

Modelo	Código de Área	Tipo	Forma de Embalagem	Nº de identificação do motor	Nº de identificação do Chassi	Nº de identificação do Carburador
CG125FAN ₅	BR	Brasil	Metálica	JC30E7500001~	9C2JC30705R000001~	PDC3S 
			NPD ¹	JC30E7580001~	9C2JC30705R800001~	
	1LA	América	Metálica	JC30E7540001~	9C2JC30705R400001~	PDC3D 
	2LA	Latina	Metálica	JC30E7560001~	9C2JC307*5R600001~	PDC3R 
CG125FAN ₆	BR	Brasil	Metálica	JC30E7600001~	9C2JC30706R000001~	PDCBG 
			NPD ¹	JC30E7800001~	9C2JC30706R800001~	
	1LA	América	Metálica	JC30E7660001~	9C2JC307*6R600001~	PDCBJ 
	2LA	Latina	Metálica	JC30E7640001~	9C2JC30706R400001~	PDCBK 

* Para identificação do número do carburador, somente a parte sublinhada deverá ser usada para registro.

PDB3A  KC 

• Nota:

Conforme Plano de Produção

Tabela de Seleção para Identificar as chaves

Tipo	Numero da Chave
1	A**, B**

*: 0, 1, 2, 3, 4, 5, 6, 7, 8 ou 9

Tabela de Cores

- Ao solicitar as peças coloridas consulte a tabela abaixo, verifique a cor principal da motocicleta e utilize o número de peça básico adicionando o código de cor relativo.

CG125 FAN (2005)

Nº	Modelo		CG125FAN					
	Cor Principal		Vermelho Berry Glow R-133	Azul Universo PB-359	Número de aplicação		Nº de identificação do Bloco	Nº de ref.
	Código de Cor				Número de aplicação inicial	Número de aplicação final		
	Nome das Peças Coloridas	Nº Peça Básico						
1	Tampa, Lateral Esquerda	83620-KGA-K00	ZA	ZA			C-15	7
2	Tampa, Lateral Direita	83520-KGA-K00	ZA	ZA			C-15	5
3	Rabeta, Esquerda	77226-KGA-K00	ZA	ZA			C-14-1	21
4	Rabeta, Direita	77216-KGA-K00	ZA	ZA			C-14-1	20
5	Rabeta, Lateral Esquerda	77220-KGA-K00	ZA	ZA			C-13	8
6	Rabeta, Lateral Direita	77210-KGA-K00	ZA	ZA			C-13	7
7	Pára-Lama, Dianteiro	61100-KGA-K00	ZA	ZA			C-6	2
8	Etiqueta, Cores	87565-KGA-K10	ZA	ZB			C-30-1	6
9	Emblema, Esquerdo Tanque Combustível	17514-KGA-K00	ZA	ZB			C-30	11
10	Emblema, Direito Tanque Combustível	17513-KGA-K00	ZA	ZB			C-30	10
11	Emblema, HONDA	83541-KGA-K00	ZA	ZA			C-30	12
12	Tanque, Combustível	17520-KGA-K00	ZA	ZB			C-12	7

Tabela de Cores

- Ao solicitar as peças coloridas consulte a tabela abaixo, verifique a cor principal da motocicleta e utilize o número de peça básico adicionando o código de cor relativo.

CG125 FAN (2006)

Nº	Modelo		CG125FAN					
	Cor Principal		Vermelho Berry Glow R-133	Preto NH-1	Número de aplicação		Nº de identificação do Bloco	Nº de ref.
	Código de Cor				Número de aplicação inicial	Número de aplicação final		
	Nome das Peças Coloridas	Nº Peça Básico						
1	Tampa, Lateral Esquerda	83620-KGA-K60	ZA	ZA			C-14	7
2	Tampa, Lateral Direita	83520-KGA-K60	ZA	ZA			C-14	5
3	Rabeta, Lateral Esquerda	77220-KGA-K00	ZA	ZA			C-13	8
4	Rabeta, Lateral Direita	77210-KGA-K00	ZA	ZA			C-13	7
5	Pára-Lama, Dianteiro	61100-KGA-K00	ZA	ZA			C-6	2
6	Emblema, Esquerdo Tanque Combustível	17514-KGA-K00	ZA	-			C-30-1	2
7	Emblema, Esquerdo Tanque Combustível	17514-KGA-K60	-	ZA			C-30-1	2
8	Emblema, Direito Tanque Combustível	17513-KGA-K00	ZA	-			C-30-1	1
9	Emblema, Direito Tanque Combustível	17513-KGA-K60	-	ZA			C-30-1	1
10	Emblema, FAN	83541-KGA-K60	ZA	ZA			C-30-1	1
11	Tanque, Combustível	17520-KGA-K00	ZA	-			C-12	7
12	Tanque, Combustível	17520-KGA-K60	-	ZA			C-12	7

Composição do número de identificação do veículo (V.I.N)

Exemplo: 9C2JC3010YR000001

Número Sequencial de Produção

Código de Fábrica

A Ohio U.S.A	E Montesa Espanha	R Manaus Brasil
B Alost Bélgica	F Atessa Itália	S Suzuka Japão
C Saitama Japão	K Kumamoto Japão	T Tochigi Japão
D Guadalajara México	M Hamamatsu Japão	4 Carolina do Sul U.S.A

Ano do Modelo

Exemplo: K....1989 L....1990 M....1991 N....1992 X....1999 Y....2000 (Exceto as letras I.O.Q.U) 1....2001 2....2002 3....2003 4....2004

Dígito de Controle

Código de Descrição do Veículo

Exemplo: PE04....XR600R RC30....CFR750R JC301....CG125TITAN • KS JC302....CG125TITAN • ES JC303....CG125 • CARGO

Marca e Tipo de Veículo

JH2 HONDA Motocicleta Fabricada no Japão	VTM HONDA Motocicleta Fabricada na Espanha
1HF HONDA Motocicleta Fabricada nos Estados Unidos da América	ZDC HONDA Motocicleta Fabricada na Itália
YC1 HONDA Motocicleta Fabricada na Bélgica	JH3 HONDA Motocicleta Fabricada no Japão
9C2 HONDA Motocicleta Fabricada no Brasil	478 HONDA Motocicleta Fabricada nos Estados Unidos da América
3H1 HONDA Motocicleta Fabricada no México	

Mangueira de Combustível, Mangueiras de Aplicações Gerais e Mangueira de Vinil

- As “mangueiras de combustível de peças padronizadas”, as “mangueiras de aplicações gerais” e as “mangueiras de vinil” são fornecidas sem embalagem (granel) em forma de bobinas.
- Quando necessitar efetuar o pedido destas “mangueiras”, verifique no Catálogo de Peças o código da “mangueira padrão” e em seguida coloque entre parênteses o código da “mangueira sem embalagem (granel)” relativa utilizando a tabela abaixo.
(O comprimento padrão das “mangueiras sem embalagem (granel)” é de 1 metro. As mangueiras indicadas com o símbolo < > também estão disponíveis com as medidas de 3 a 8 metros).
- Quando necessitar de troca, corte a mangueira sem embalagem (granel) na medida especificada. Esta medida pode ser verificada no nome da peça (verifique no manual de Serviços ou nas instruções que acompanham as mangueiras sem embalagem (granel) os procedimentos para o corte e instalação).
- A relação abaixo especifica o código das mangueiras padrão e as respectivas mangueiras sem embalagem (granel) e suas medidas. Certifique-se de que estes números sejam aplicados somente para as peças de reposição relacionadas.

Mangueira de Combustível			
Número de Peça Padrão	Número de Peça sem Embalagem (granel)	Peça sem Embalagem (granel)	
		Diâmetro Interno (mm)	Comprimento (m)
95001-30XXX-2X	95001-30001-20M	3,0	1
95001-30XXX-3X	95001-30001-30M	3,0	1
95001-30XXX-4X	95001-30001-40M	3,0	1
95001-35XXX-2X	95001-35001-50M	3,5	1
95001-35XXX-5X	<95001-35003-50M>	3,5	3
95001-35XXX-3X	95001-35001-60M	3,5	1
95001-35XXX-4X	<95001-35003-60M>	3,5	3
95001-35XXX-6X			
95001-45XXX-2X	95001-45001-50M	4,5	1
95001-45XXX-5X	<95001-45003-50M>	4,5	3
95001-45XXX-3X	95001-45001-60M	4,5	1
95001-45XXX-4X	<95001-45003-60M>	4,5	3
95001-45XXX-6X	<95001-45008-60M>	4,5	8
95001-55XXX-2X	95001-55001-50M	5,5	1
95001-55XXX-5X	<95001-55003-50M>	5,5	3
	<95001-55008-50M>	5,5	8
95001-55XXX-3X	95001-55001-60M	5,5	1
95001-55XXX-4X	<95001-55003-60M>	5,5	3
95001-55XXX-6X	<95001-55008-60M>	5,5	8
95001-75XXX-2X	95001-75001-50M	7,5	1
95001-75XXX-5X	<95001-75003-50M>	7,5	3
95001-75XXX-3X	95001-75001-60M	7,5	1
95001-75XXX-4X	<95001-75003-60M>	7,5	3
95001-75XXX-6X	<95001-75008-60M>	7,5	8
95001-80XXX-2X	95001-80001-50M	8,0	1
95001-80XXX-5X			
95001-80XXX-3X	95001-80001-60M	8,0	1
95001-80XXX-4X			
95001-80XXX-6X			

Mangueira de Aplicação Geral			
Número de Peça Padrão	Número de Peça sem Embalagem (granel)	Peça sem Embalagem (granel)	
		Diâmetro Interno (mm)	Comprimento (m)
95005-30XXX-3X	95005-30001-30M	3,0	1
95005-30XXX-5X	95005-30001-50M	3,0	1
95005-35XXX-1X	95005-35001-10M	3,5	1
95005-35XXX-4X	<95005-35003-10M>	3,5	3
	<95005-35008-10M>	3,5	8
95005-35XXX-2X	95005-35001-20M	3,5	1
95005-35XXX-3X	95005-35001-30M	3,5	1
95005-35XXX-5X	95005-35001-50M	3,5	1
95005-45XXX-1X	95005-45001-10M	4,5	1
95005-45XXX-4X	<95005-45003-10M>	4,5	3
	<95005-45008-10M>	4,5	8
95005-45XXX-2X	95005-45001-20M	4,5	1
95005-45XXX-3X	95005-45001-30M	4,5	1
95005-45XXX-5X	95005-45001-50M	4,5	1
95005-50XXX-3X	95005-50001-30M	5,0	1
	<95005-50003-30M>	5,0	3
95005-50XXX-5X	95005-50001-50M	5,0	1
95005-55XXX-1X	95005-55001-10M	5,3	1
95005-55XXX-4X	<95005-55003-10M>	5,3	3
	<95005-55008-10M>	5,3	8
95005-55XXX-2X	95005-55001-20M	5,3	1
	<95005-55003-20M>	5,3	3
95005-65XXX-1X	95005-65001-10M	6,5	1
	<95005-65003-10M>	6,5	3
95005-65XXX-2X	95005-65001-20M	6,5	1
95005-70XXX-3X	95005-70001-30M	7,0	1
	<95005-70003-30M>	7,0	3
95005-70XXX-5X	95005-70001-50M	7,0	1

Mangueira de Aplicação Geral			
Número de Peça Padrão	Número de Peça sem Embalagem (granel)	Peça sem Embalagem (granel)	
		Diâmetro Interno (mm)	Comprimento (m)
95005-75XXX-1X	95005-75001-10M	7,3	1
	<95005-75003-10M>	7,3	3
95005-75XXX-2X	95005-75001-20M	7,3	1
95005-80XXX-1X	95005-80001-10M	8,0	1
	<95005-80003-10M>	8,0	3
95005-80XXX-2X	95005-80001-20M	8,0	1
95005-80XXX-3X	95005-80001-30M	8,0	1
95005-80XXX-5X	95005-80001-50M	8,0	1
95005-11XXX-3X	95005-11001-30M	11,0	1
95005-11XXX-5X	95005-11001-50M	11,0	1
95005-12XXX-1X	95005-12001-10M	12,0	1
	<95005-12003-10M>	12,0	3
95005-12XXX-2X	95005-12001-20M	12,0	1
95005-12XXX-3X	95005-12001-30M	12,0	1
95005-12XXX-5X	95005-12001-50M	12,0	1
95005-91XXX-3X	95005-91001-30M	12,0	1
95005-91XXX-5X	95005-91001-50M	12,0	1
95005-92XXX-3X	95005-92001-30M	12,0	1
95005-92XXX-5X	95005-92001-50M	12,0	1
95005-14XXX-1X	95005-14001-10M	14,0	1
95005-14XXX-2X	95005-14001-20M	14,0	1
	<95005-14003-20M>	14,0	3
95005-14XXX-3X	95005-14001-30M	14,0	1
95005-14XXX-5X	95005-14001-50M	14,0	1
95005-17XXX-1X	95005-17001-10M	17,0	1
95005-17XXX-2X	95005-17001-20M	17,0	1
95005-17XXX-3X	95005-17001-30M	17,0	1
95005-17XXX-5X	95005-17001-50M	17,0	1

⚠ CUIDADO

É perigoso confundir uma “Mangueira de Combustível” com a “Mangueira de Aplicações Gerais” ou com a “Mangueira de Vinil”. Cada “Mangueira” tem sua utilização apropriada. Nunca utilize uma “Mangueira de Aplicações Gerais” ou a “Mangueira de Vinil” no lugar de uma “Mangueira de Combustível” ou vice-versa. Use sempre a mangueira sem embalagem (granel) especificada, utilizando as instruções de corte e instalação dos Manuais de Serviços e das instruções que são fornecidas juntamente com a embalagem.

Mangueira de Combustível, Mangueiras de Aplicações Gerais e Mangueira de Vinil

Mangueira de Vinil				
Número de Peça Standard	Número de peça Sem Embalagem (granel)	Peça sem Embalagem (granel)		
		Diâmetro Interno (mm)	Diâmetro Externo (mm)	Comprimento (m)
95003-01XXX-3X 95003-01XXX-60	95003-01001-60M <95003-01003-60M>	2,9 2,9	6,8 6,8	1 3
95003-03XXX-3X 95003-03XXX-60	95003-03001-60M <95003-03003-60M>	3,0 3,0	6,0 6,0	1 1
95003-05XXX-3X 95003-05XXX-60	95003-05001-60M <95003-05003-60M> <95003-05008-60M>	3,5 3,5 3,5	6,5 6,5 6,5	1 3 8
95003-07XXX-1X 95003-07XXX-20	95003-07001-10M <95003-07003-10M>	4,0 4,0	7,0 7,0	1 3
95003-07XXX-3X 95003-07XXX-60	95003-07001-60M <95003-07003-60M> <95003-07008-60M>	4,0 4,0 4,0	7,0 7,0 7,0	1 3 8
95003-07XXX-7X	95003-07001-70M <95003-07003-70M> <95003-07008-70M>	4,0 4,0 4,0	7,0 7,0 7,0	1 3 8
95003-08XXX-1X	95003-08001-10M <95003-08003-10M> <95003-08008-10M>	4,5 4,5 4,5	6,5 6,5 6,5	1 3 8
95003-09XXX-3X 95003-09XXX-60	95003-09001-60M <95003-09003-60M>	4,5 4,5	8,0 8,0	1 3
95003-12XXX-1X 95003-12XXX-20	95003-12001-10M <95003-12003-10M> <95003-12008-10M>	5,0 5,0 5,0	7,0 7,0 7,0	1 3 8
95003-10XXX-1X 95003-10XXX-20	95003-10001-10M <95003-10003-10M>	5,0 5,0	8,0 8,0	1 3
95003-10XXX-3X 95003-10XXX-60	95003-10001-60M <95003-10003-60M>	5,0 5,0	8,0 8,0	1 3
95003-11XXX-3X 95003-11XXX-60	95003-11001-60M <95003-11003-60M> <95003-11008-60M>	5,0 5,0 5,0	9,0 9,0 9,0	1 3 8
95003-14XXX-1X 95003-14XXX-20	95003-14001-10M <95003-14003-10M>	6,0 6,0	9,0 9,0	1 3
95003-14XXX-3X	95003-14001-60M <95003-14003-60M>	6,0 6,0	9,0 9,0	1 3
95003-17XXX-1X	95003-17001-10M <95003-17003-10M>	7,0 7,0	9,0 9,0	1 3
95003-19XXX-1X 95003-19XXX-20	95003-19001-10M <95003-19003-10M> <95003-19008-10M>	7,0 7,0 7,0	11,0 11,0 11,0	1 3 8
95003-19XXX-3X 95003-19XXX-60	95003-19001-60M <95003-19003-60M> <95003-19008-60M>	7,0 7,0 7,0	11,0 11,0 11,0	1 3 8
95003-21XXX-1X 95003-21XXX-20	95003-21001-10M <95003-21003-10M>	8,0 8,0	9,0 9,0	1 3
95003-23XXX-1X 95003-23XXX-20	95003-23001-10M <95003-23003-10M>	8,0 8,0	12,0 12,0	1 3

Mangueira de Vinil				
Número de Peça Standard	Número de peça Sem Embalagem (granel)	Peça sem Embalagem (granel)		
		Diâmetro Interno (mm)	Diâmetro Externo (mm)	Comprimento (m)
95003-23XXX-3X 95003-23XXX-60	95003-23001-60M <95003-23003-60M> <95003-23008-60M>	8,0 8,0 8,0	12,0 12,0 12,0	1 3 8
95003-25XXX-1X 95003-25XXX-20	95003-25001-10M <95003-25003-10M>	9,0 9,0	11,0 11,0	1 3
95003-25XXX-3X	95003-25001-60M <95003-25003-60M>	9,0 9,0	11,0 11,0	1 3
95003-25XXX-7X	95003-25001-70M <95003-25003-70M>	9,0 9,0	11,0 11,0	1 3
95003-27XXX-1X 95003-27XXX-20	95003-27001-10M <95003-27003-10M>	9,0 9,0	13,0 13,0	1 3
95003-27XXX-3X 95003-27XXX-60	95003-27001-60M <95003-27003-60M>	9,0 9,0	13,0 13,0	1 3
95003-33XXX-1X 95003-33XXX-20	95003-33001-10M <95003-33003-10M>	10,0 10,0	14,0 14,0	1 3
95003-36XXX-1X 95003-36XXX-20	95003-36001-10M <95003-36003-10M> <95003-36008-10M>	11,0 11,0 11,0	13,0 13,0 13,0	1 3 8
95003-37XXX-3X 95003-37XXX-60	95003-37001-60M <95003-37003-60M>	11,0 11,0	15,0 15,0	1 3
95003-38XXX-1X 95003-38XXX-20	95003-38001-10M <95003-38003-10M>	12,0 12,0	13,0 13,0	1 3
95003-39XXX-1X 95003-39XXX-20	95003-39001-10M <95003-39003-10M>	12,0 12,0	14,0 14,0	1 3
95003-40XXX-20	95003-40001-10M <95003-40003-10M>	12,0 12,0	16,0 16,0	1 3
95003-40XXX-3X 95003-40XXX-60	95003-40001-60M <95003-40003-60M>	12,0 12,0	16,0 16,0	1 3
95003-43XXX-1X 95003-43XXX-20	95003-43001-10M <95003-43003-10M> <95003-43008-10M>	13,0 13,0 13,0	15,0 15,0 15,0	1 3 8
95003-45XXX-1X 95003-45XXX-20	95003-45001-10M <95003-45003-10M> <95003-45008-10M>	14,0 14,0 14,0	18,0 18,0 18,0	1 3 8
95003-50XXX-1X 95003-50XXX-20	95003-50001-10M <95003-50003-10M>	16,0 16,0	19,0 19,0	1 3
95003-50XXX-3X	95003-50001-60M <95003-50003-60M>	16,0 16,0	19,0 19,0	1 3
95003-55XXX-1X 95003-55XXX-20	95003-55001-10M <95003-55003-10M>	17,5 17,5	20,5 20,5	1 3
95003-60XXX-1X 95003-60XXX-20	95003-60001-10M <95003-60003-10M>	22,0 22,0	27,0 27,0	1 3
95003-60XXX-3X 95003-60XXX-60	95003-60001-60M <95003-60003-60M>	22,0 22,0	27,0 27,0	1 3

CUIDADO

É perigoso confundir uma “Mangueira de Combustível” com a “Mangueira de Aplicações Gerais” ou com a “Mangueira de Vinil”. Cada “Mangueira” tem sua utilização apropriada. Nunca utilize uma “Mangueira de Aplicações Gerais” ou a “Mangueira de Vinil” no lugar de uma “Mangueira de Combustível” ou vice-versa.

Use sempre a mangueira sem embalagem (granel) especificada, utilizando as instruções de corte e instalação dos Manuais de Serviços e das instruções que são fornecidas juntamente com a embalagem.

Composição do número de identificação das mangueiras

Exemplo: 9 5 0 0 1 - 7 5 0 0 1 - 5 0 M

Número de Peça sem Embalar: Refere-se a Peça sem Embalar

Código da Marca (Tipo de Mangueira) (Mangueira de Combustível e Mangueira de Aplicação Geral)
Código de câmbio (para Mangueira Adicionada); (Mangueira de Vinil)

- Indica a marca do número e a Sequência de Troca. O código para a peça sem embalar deve ser estritamente 0 (Zero).

Tipos de Código:

• Mangueira de

- Combustível:
- 5 : Trançada Interior Preta
 - 2 : Trançada Exterior Vermelha (Somente com 3 mm de diâmetro Interno)
 - 6 : Preta
 - 3 : Vermelha (Somente 3 mm de diâmetro Interno)
 - 4 : Cinza com faixa Vermelha (Somente com 3 mm de diâmetro Interno)

- Mangueira de Aplicação Geral:
- 1 : Cinza
 - 2 : Cinza
 - 3 : Preta
 - 5 : Preta

- Mangueira de Vinil:
- 1 : Transparente
 - 2 : Preta
 - 3 : Vermelho Claro
 - 7 : Preto Palido
 - 6 : Vermelho Claro

Comprimento : 001 : 1 m (Standard)
003 : 3 m
008 : 8 m

Código de Diâmetro Interno (Mangueira de Combustível e Mangueira de aplicação geral)

- | | |
|-------------|-------------------------------------|
| 30 : 3,0 mm | 11 : 11 mm |
| 35 : 3,5 mm | 91 : 12 (Diâmetro Externo de 15) mm |
| 45 : 4,5 mm | 92 : 12 (Diâmetro Externo de 16) mm |
| 50 : 5,0 mm | 12 : 12 (Diâmetro Externo de 17) mm |
| 55 : 5,3 mm | 14 : 14 mm |
| 5,5 mm | 17 : 17 mm |
| 65 : 6,5 mm | |
| 70 : 7,0 mm | |
| 75 : 7,3 mm | |
| 7,5 mm | |
| 80 : 8,0 mm | |

Código de Diâmetro Externo / Interno (Mangueira de Vinil)

- | | | |
|------------------------|--------------------------|--------------------------|
| 01 : DI 2,9, DE 6,8 mm | 14 : DI 6,0, DE 9,0 mm | 37 : DI 11,0, DE 15,0 mm |
| 03 : DI 3,0, DE 6,0 mm | 17 : DI 7,0, DE 9,0 mm | 38 : DI 12,0, DE 13,0 mm |
| 05 : DI 3,5, DE 6,5 mm | 19 : DI 7,0, DE 11,0 mm | 39 : DI 12,0, DE 14,0 mm |
| 07 : DI 4,0, DE 7,0 mm | 21 : DI 8,0, DE 9,0 mm | 40 : DI 12,0, DE 16,0 mm |
| 08 : DI 4,5, DE 6,5 mm | 23 : DI 8,0, DE 12,0 mm | 43 : DI 13,0, DE 15,0 mm |
| 09 : DI 4,5, DE 8,0 mm | 25 : DI 9,0, DE 11,0 mm | 45 : DI 14,0, DE 18,0 mm |
| 12 : DI 5,0, DE 7,0 mm | 27 : DI 9,0, DE 13,0 mm | 50 : DI 16,0, DE 19,0 mm |
| 10 : DI 5,0, DE 8,0 mm | 33 : DI 10,0, DE 14,0 mm | 55 : DI 17,5, DE 20,5 mm |
| 11 : DI 5,0, DE 9,0 mm | 36 : DI 11,0, DE 13,0 mm | 60 : DI 22,0, DE 27,0 mm |

Tipo de Mangueira: 1 : Mangueira de Combustível
5 : Mangueira de Aplicação Geral
3 : Mangueira de Vinil

Instruções para o uso do tempo de mão-de-obra (T.M.O.)

O tempo de mão-de-obra (TMO) é utilizado para determinar o tempo de serviço necessário para a substituição das peças e posterior ajuste. Para as peças que não apresentam (T.M.O.) devem ser utilizados os tempos das peças correlatas.

1. O T.M.O. é baseado nas seguintes condições de serviço:

- Serviço executado por mecânico experiente em motocicletas HONDA, trabalhando em ritmo normal.
- O tempo necessário para inspeção, regulagem e teste operacional, após o reparo, está incluído no T.M.O.
- Utilização de todas as ferramentas especiais necessárias ao serviço.

2. Método de Computação

O tempo de Serviço está tabelado em décimos de hora para simplificar o cálculo global.

Exemplo: 0,3 = 18 Minutos

5,6 = 5 Horas e 36 Minutos

Tabela de Conversão			
Horas	Minutos	Horas	Minutos
0,1	6	0,6	36
0,2	12	0,7	42
0,3	18	0,8	48
0,4	24	0,9	54
0,5	30	1,0	60

3. Cálculo do tempo de serviço

Quando vários serviços são executados em uma mesma motocicleta, o tempo de serviço deve ser calculado de acordo com a natureza dos serviços.

a. Serviços de natureza não duplicada

São serviços sem correlação, isto é, serviços cuja execução de um não afeta o outro. O tempo de serviço será a soma de cada peça substituída.

Exemplo: Substituição do Cilindro e Mola de Embreagem

Item de Serviço	T.M.O.
Cilindro	1,7
Mola de Embreagem	0,7

O T.M.O. para o serviço é $1,7 + 0,7 = 2,4$

b. Serviços de natureza duplicada

São serviços cuja execução de um afeta diretamente o outro. O tempo de serviço será da peça de maior tempo.

Exemplo: Substituição do Pistão e Junta do Cabeçote

Item de Serviço	T.M.O.
Junta do Cabeçote	1,5
Pistão	1,9

O T.M.O. para o serviço será 1,9

c. Serviços de natureza mista

Tipo de serviço comum no reparo de uma motocicleta

São serviços de natureza duplicada executados simultaneamente com serviço de natureza não duplicada.

Exemplo: Substituição do Tambor Seletor Comp., Árvore de Manivelas Comp. e Junta da Carcaça do Motor.

Item de Serviço	T.M.O.
Tambor Seletor Comp.	*3,8
Árvore de Manivelas	*3,9
Junta da Carcaça do Motor	*3,6

O T.M.O. para o serviço é $(3,8 + 3,9) - 3,6 = 4,1$

O T.M.O. identificado com asterisco (*) inclui a remoção e instalação do motor.

As peças identificadas com o símbolo "●" tem o mesmo T.M.O. da peça imediatamente descrita acima.

4. Operações de natureza distinta

a. Remoção e instalação

Nº	Item de Serviço	T.M.O.
1	Motor	1,7
2	Cabeçote	1,5
3	Carburador	0,4

b. Ajuste, medição, limpeza

Motor

Nº	Item de Serviço	T.M.O.
1	Ajuste e limpeza da vela de Ignição	0,1
2	Ajuste da marcha lenta	0,1
3	Inspeção do nível de óleo do motor	0,1
4	Medição de compressão	0,1
5	Medição do nível da bóia do carburador	0,5
6	Ajuste do funcionamento do acelerador	0,1
7	Inspeção do Ponto de Ignição	0,2
8	Ajuste da folga das válvulas	0,2
9	Limpeza do filtro de ar	0,2
10	Ajuste da embreagem	0,1
11	Limpeza da tela Filtro de Óleo	0,6

Chassi

Nº	Item de Serviço	T.M.O.
1	Teste de funcionamento do freio	0,1
2	Ajuste do freio traseiro	0,1
3	Regulagem do farol	0,1
4	Ajuste da tensão da corrente de transmissão	0,1
5	Ajuste do freio dianteiro	0,1

c. Revisão geral

Nº	Item de Serviço	T.M.O.
1	Carburador	0,7

Todas as informações, ilustrações e especificações incluídas nesta publicação são baseadas nas informações mais recentes disponíveis sobre o produto no momento de autorizar a impressão. A MOTO HONDA AMAZÔNIA LTDA. se reserva o direito de alterar as características do veículo a qualquer momento sem aviso prévio, sem incorrer em obrigações de qualquer espécie. Nenhuma parte desta publicação pode ser reproduzida sem autorização por escrito.

MOTO HONDA DA AMAZÔNIA LTDA
Depto. de Serviços Pós-Venda
Setor de Publicações Técnicas.

Instruction for use of parts catalogue

- This Parts Catalog was prepared based on the latest information about this model **CG125 FAN**.
- This parts catalogue was prepared based on the latest information available as of January 2005.
- Always specify the part number when ordering a part.
- Check the model, type, serial numbers, color, maker, and the size as needed before ordering a part.
- **Note that the illustrations (part drawings) can differ from the actual parts in shape. They are given just to help you to refer to the parts.**
- When modifications or additions to this parts catalogue are made, a revised edition will be issued at an appropriate time, with successively progressing revision numbers on the cover.
- Parts News will periodically be published in order to temporally update the Parts Catalog until a final edition is published.
- **We recommend obtaining such revisions in order to keep your parts catalogue up-to-date at all times. To check whether a parts catalogue revision has been issued, please contact your HONDA distributor.**

Contents

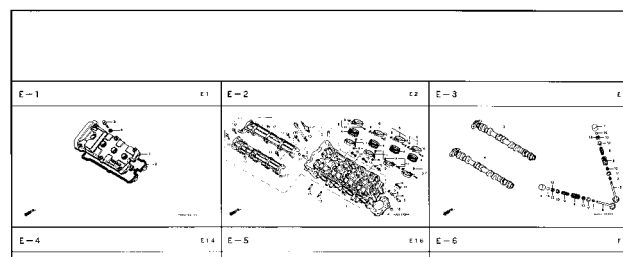
• Instruction for use of parts catalogue	15
• How to refer to the part information.....	16
• Part catalogue structure.....	17
• When the parts were revised	18
• Abbreviations used in the parts catalogue.....	18
• How to check the part block and serial numbers	19
• Models, area codes and applicable serial numbers	20
• Color chart	21
• Construction of vehicle identification number (VIN).....	22
• Fuel hose, general purpose hoses and vinyl hose	23
• Bulk Part number of Fuel Hose, General Purpose Hose and Vinyl Hose	25
• How to use the flat rate time (F.R.T.)	26
• Index Engine Group	42
• Index Frame Group	44
• Part. No. index	158

How to refer to the part information

Ⓑ Reference with "Part number index"

PART Nº INDEX									
Part Nº	Block Nº	Part Nº	Block Nº	Part Nº	Block Nº	Part Nº	Block Nº	Part Nº	Block Nº
06000									
06430-GCE-900	F-10	14321-GB6-911	E-4	16100-GCE-951	E-17	22630-GB2-000	E-7	28262- (
06450-GCE-900	F-8	14401-178-003	E-4	16100-GCE-961	E-17	22631-4H7-003	E-7	28271- (
		14431-GB6-911	E-3	16118-GB4-003	E-17	22641-GB8-920	E-7	28281- (
		14451-035-000	E-3	16148-141-881	E-17	22660-GCE-900	E-7	28281- (
		14500-035-020	E-4	16155-168-681	E-17	22804-GB2-000	E-7	28300- (
		14502-086-000	E-4	16163-GBG-960	E-17	22810-GN5-910	E-6	30401- (
		14531-035-000	E-4	16165-GCE-901	E-17	22820-KEV-900	E-6	30410- (
11100-GCE-900	E-12	14541-GB4-680	E-4	16175-GB0-911	E-17	22830-GN5-910	E-6	30500- (
11191-GCE-900	E-12	14550-GB0-911	E-4	16176-GB0-911	E-17	22836-GN5-910	E-6	30700- (
11200-GCE-900	E-12	14566-086-030	E-4	16199-428-771	E-17	22846-GN5-910	E-6		
11330-GCE-900	E-6	14610-086-013	E-4	16199-GCE-900	E-17				
11341-GCE-900	E-10	14615-035-010	E-4	16201-KCW-880	E-1	23000			
11394-GW8-680	E-6	14670-035-031	E-4	16211-GB5-750	E-1	23112-GCE-900	E-8	31110- (
		14675-178-000	E-4	16236-GBG-900	F-12	23122-GCE-900	E-7	31120- (
		14711-GN5-913	E-3	16910-GAH-690	F-12	23123-GCE-900	E-7	31502- (
		14721-GF6-010	E-3	16951-KEV-900	E-17	23124-GCE-900	E-7	3150A- (
		14751-GN5-911	E-3			23126-GCE-900	E-7	31600- (
12101-GCE-900	E-5	14771-GB4-761	E-6	17000					
12191-GB4-761	E-6	14771-GB4-680	E-3	17111-GBG-850	E-1	23211-GN5-910	E-14	32100- (
12200-GCE-900	E-2	14775-MA6-000	E-3	17111-GN5-980	E-1	23216-GN5-910	E-8	32112- (
12237-KEV-305	E-2	14781-MA6-000	E-3	17205-GCE-900	F-15	23217-GN5-910	E-8	32113- (
12245-KEV-305	E-2			17212-GCE-900	F-15	23221-GCE-900	E-14	32113- (
12250-GF6-000	E-2	15000				23422-GB4-770	E-14	32113- (
12251-GF6-010	E-2			17213-GCE-900	F-15	23431-KEV-900	E-14	32921- (
12255-GF6-000	E-2	15100-GBG-931	E-9	17230-GCE-900	F-15	23441-KEV-900	E-14	32981- (
12301-GF6-010	E-1	15110-178-000	E-9	17231-GCE-900	F-15				

Ⓐ Reference with "Illustrated index"




C-1.2

Headlight (CBR900RRR Except CM/SI/RRS - RRV)

Service Item	F.R.T.	Ref. No.	Part. No.	Description	Reqd. No. CBR900	RRR	RRS	RRV
Headlight Unit.....	0,5	1	33101-MAE-601	Headlight Unit "NH-285" Gray	-	-	1	-
• Bulb Position Light					-	-	1	-
Bulb	0,1				-	-	1	-
• Bulb, Headlight			33101-MAE-612	Headlight Unit "NH-283" Gray	-	-	1	-
				(Caution During Installation)				
					-	-	1	-
					-	-	1	-
					-	-	1	-
			33101-MAE-671	Headlight Unit "NH-1" Black	-	-	1	-
					-	-	1	-
			33101-MAE-691	Headlight Unit	-	-	1	-
			33101-MAE-602	Headlight Unit	-	-	1	-
					-	-	1	1

Part catalogue structure



<div>②</div> <div>①</div>	<div>⑧</div>	<div></div>
<div>C-1.2</div> <div>Headlight</div> <div>(CBR900RRR</div> <div>Except CM/SI/RRS - RRV)</div>	<div></div>	
<div></div>		
<div>MW03-F011</div>		

Service Item	F.R.T.	Ref. No.	Part. No.	Description	Reqd. No. CBR900 RRV RRP RPS RRS RRT RRV	Serial No.
Headlight Unit.....	0.5	1	33101-MAE-601	Headlight Unit "NH-285" Gray.....	- - - 1 - -	- - - - -

③	④	⑤	⑥	⑦	⑧	⑩	⑪	⑫	⑬																																																																																																																																																																																																																																																																																																																																																																																																																																																																																																																																																																																																																																																																																																																																																																																																																																																																																																																																																																																																																																																																																																																																																																																																																																																																																																																																																																																																																																																																																																																																																																																
Service Item	F.R.T.	Ref. No.	Part. No.	Description			Reqd. No. RRR RRP RSR RRS RRT RRV	Serial No.	Note																																																																																																																																																																																																																																																																																																																																																																																																																																																																																																																																																																																																																																																																																																																																																																																																																																																																																																																																																																																																																																																																																																																																																																																																																																																																																																																																																																																																																																																																																																																																																																																
Headlight Unit.....	0.5	1	33101-MAE-601	Headlight Unit "NH-285" Gray.....	-	-	1	-	-	-	-	-	-	-	-	-	-	-	-	-	-	-	-	-	-	-	-	-	-	-	-	-	-	-	-	-	-	-	-	-	-	-	-	-	-	-	-	-	-	-	-	-	-	-	-	-	-	-	-	-	-	-	-	-	-	-	-	-	-	-	-	-	-	-	-	-	-	-	-	-	-	-	-	-	-	-	-	-	-	-	-	-	-	-	-	-	-	-	-	-	-	-	-	-	-	-	-	-	-	-	-	-	-	-	-	-	-	-	-	-	-	-	-	-	-	-	-	-	-	-	-	-	-	-	-	-	-	-	-	-	-	-	-	-	-	-	-	-	-	-	-	-	-	-	-	-	-	-	-	-	-	-	-	-	-	-	-	-	-	-	-	-	-	-	-	-	-	-	-	-	-	-	-	-	-	-	-	-	-	-	-	-	-	-	-	-	-	-	-	-	-	-	-	-	-	-	-	-	-	-	-	-	-	-	-	-	-	-	-	-	-	-	-	-	-	-	-	-	-	-	-	-	-	-	-	-	-	-	-	-	-	-	-	-	-	-	-	-	-	-	-	-	-	-	-	-	-	-	-	-	-	-	-	-	-	-	-	-	-	-	-	-	-	-	-	-	-	-	-	-	-	-	-	-	-	-	-	-	-	-	-	-	-	-	-	-	-	-	-	-	-	-	-	-	-	-	-	-	-	-	-	-	-	-	-	-	-	-	-	-	-	-	-	-	-	-	-	-	-	-	-	-	-	-	-	-	-	-	-	-	-	-	-	-	-	-	-	-	-	-	-	-	-	-	-	-	-	-	-	-	-	-	-	-	-	-	-	-	-	-	-	-	-	-	-	-	-	-	-	-	-	-	-	-	-	-	-	-	-	-	-	-	-	-	-	-	-	-	-	-	-	-	-	-	-	-	-	-	-	-	-	-	-	-	-	-	-	-	-	-	-	-	-	-	-	-	-	-	-	-	-	-	-	-	-	-	-	-	-	-	-	-	-	-	-	-	-	-	-	-	-	-	-	-	-	-	-	-	-	-	-	-	-	-	-	-	-	-	-	-	-	-	-	-	-	-	-	-	-	-	-	-	-	-	-	-	-	-	-	-	-	-	-	-	-	-	-	-	-	-	-	-	-	-	-	-	-	-	-	-	-	-	-	-	-	-	-	-	-	-	-	-	-	-	-	-	-	-	-	-	-	-	-	-	-	-	-	-	-	-	-	-	-	-	-	-	-	-	-	-	-	-	-	-	-	-	-	-	-	-	-	-	-	-	-	-	-	-	-	-	-	-	-	-	-	-	-	-	-	-	-	-	-	-	-	-	-	-	-	-	-	-	-	-	-	-	-	-	-	-	-	-	-	-	-	-	-	-	-	-	-	-	-	-	-	-	-	-	-	-	-	-	-	-	-	-	-	-	-	-	-	-	-	-	-	-	-	-	-	-	-	-	-	-	-	-	-	-	-	-	-	-	-	-	-	-	-	-	-	-	-	-	-	-	-	-	-	-	-	-	-	-	-	-	-	-	-	-	-	-	-	-	-	-	-	-	-	-	-	-	-	-	-	-	-	-	-	-	-	-	-	-	-	-	-	-	-	-	-	-	-	-	-	-	-	-	-	-	-	-	-	-	-	-	-	-	-	-	-	-	-	-	-	-	-	-	-	-	-	-	-	-	-	-	-	-	-	-	-	-	-	-	-	-	-	-	-	-	-	-	-	-	-	-	-	-	-	-	-	-	-	-	-	-	-	-	-	-	-	-	-	-	-	-	-	-	-	-	-	-	-	-	-	-	-	-	-	-	-	-	-	-	-	-	-	-	-	-	-	-	-	-	-	-	-	-	-	-	-	-	-	-	-	-	-	-	-	-	-	-	-	-	-	-	-	-	-	-	-	-	-	-	-	-	-	-	-	-	-	-	-	-	-	-	-	-	-	-	-	-	-	-	-	-	-	-	-	-	-	-	-	-	-	-	-	-	-	-	-	-	-	-	-	-	-	-	-	-	-	-	-	-	-	-	-	-	-	-	-	-	-	-	-	-	-	-	-	-	-	-	-	-	-	-	-	-	-	-	-	-	-	-	-	-	-	-	-	-	-	-	-	-	-	-	-	-	-	-	-	-	-	-	-	-	-	-	-	-	-	-	-	-	-	-	-	-	-	-	-	-	-	-	-	-	-	-	-	-	-	-	-	-	-	-	-	-	-	-	-	-	-	-	-	-	-	-	-	-	-	-	-	-	-	-	-	-	-	-	-	-	-	-	-	-	-	-	-	-	-	-	-	-	-	-	-	-	-	-	-	-	-	-	-	-	-	-	-	-	-	-	-	-	-	-	-	-	-	-	-	-	-	-	-	-	-	-	-	-	-	-	-	-	-	-	-	-	-	-	-	-	-	-	-	-	-	-	-	-	-	-	-	-	-	-	-	-	-	-	-	-	-	-	-	-	-	-	-	-	-	-	-	-	-	-	-	-	-	-	-	-	-	-	-	-	-	-	-	-	-	-	-	-	-	-	-	-	-	-	-	-	-	-	-	-	-	-	-	-	-	-	-	-	-	-	-	-	-	-	-	-	-	-	-	-	-	-	-	-	-	-	-	-	-	-	-	-	-	-	-	-	-	-	-	-	-	-	-	-	-	-	-	-	-	-	-	-	-	-	-	-	-	-	-	-	-	-	-	-	-	-	-	-	-	-	-	-	-	-	-	-	-	-	-	-	-	-	-	-	-	-	-	-	-	-	-	-	-	-	-	-	-	-	-	-	-	-	-	-	-	-	-	-	-	-	-	-	-	-	-	-	-	-	-	-	-	-	-	-	-	-	-	-	-	-	-	-	-	-	-	-	-	-	-	-	-	-	-	-	-	-	-	-	-	-	-	-	-	-	-	-	-	-	-	-	-	-	-	-	-	-	-	-	-	-	-	-	-	-	-	-	-	-	-	-	-	-	-	-	-	-	-	-	-	-	-	-	-	-	-	-	-	-	-	-	-	-	-	-	-	-	-	-	-	-	-	-	-	-	-	-	-	-	-	-	-	-	-	-	-	-	-	-	-	-	-	-	-	-	-	-	-	-	-	-	-	-	-	-	-	-	-	-	-	-	-	-	-	-	-	-	-	-	-	-	-	-	-	-	-	-	-	-	-	-	-	-	-	-	-	-	-	-	-	-	-	-	-	-	-	-	-	-	-	-	-	-	-	-	-	-	-	-	-	-	-	-	-	-	-	-	-	-	-	-	-	-	-	-	-	-	-	-	-	-	-	-	-	-	-	-	-	-	-	-	-	-	-	-	-	-	-	-	-	-	-	-	-	-	-	-	-	-	-	-	-	-	-	-	-	-	-	-	-	-	-	-	-	-	-	-	-	-	-	-	-	-	-	-	-	-	-	-	-	-	-	-	-	-	-	-	-	-	-	-	-	-	-	-	-	-	-	-	-	-	-	-	-	-	-

① Block number

② Block name

③ Service item/Flat rate time

④ Reference number

- Title number marked with the parenthesis or parentheses indicates that it continues from the previous page.

⑤ Part number

⑥ Description

⑦ HONDA color code

⑧ Assemblies

- Sections framed with broken lines in the exploded view drawings are available as complete assemblies. (Their individual parts can also be obtained.)

⑨ Color description

⑩ Attention

- Attention are shown with the parentheses in the part name column.


⑪ Required quantity

- Reqd. QTY shown in the parenthesis or parentheses indicates the optional part.
- Reqd. QTY marked with "N" indicates the optional part that should be selected as needed.
- Reqd. QTY indicates the number of the part used in the block.

⑫ Serial number

⑬ Note

When the parts were revised




Ref. No.	Part. No.	Description	Reqd. No.						Serial No.
			RRN	RRP	RRR	RPS	RRT	RRV	
1	33101-MAE-601	Headlight Unit "NH-285" Gray	-	-	1	-	-	-	~2351159 ~2351712
	33101-MAE-612	Headlight Unit "NH-283" Gray	-	-	1	-	-	-	
		(Caution During Installation)	-	-	1	-	-	-	~2351309
			-	-	1	-	-	-	~2351434
			-	-	1	-	-	-	~2350300
			-	-	1	-	-	-	~0M300138
33101-MAE-671	Headlight Unit "NH-1" Black		-	-	1	-	-	-	~SM300366 2351160~ 2351713~
33101-MAE-691	Headlight Unit		-	-	1	-	-	-	
33101-MAE-602	Headlight Unit		-	-	1	-	-	-	
			-	-	1	-	-	-	

The number has been used from the initial model without revision.

When shown at the left side, it is applicable to the models of No. 2351160 and the subsequent numbers.

When shown at the right side, it is applicable to the models up to No. 2351159.

Abbreviations used in the parts catalogue

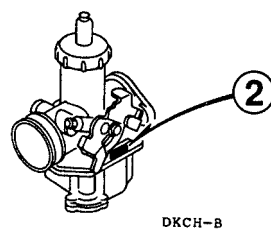
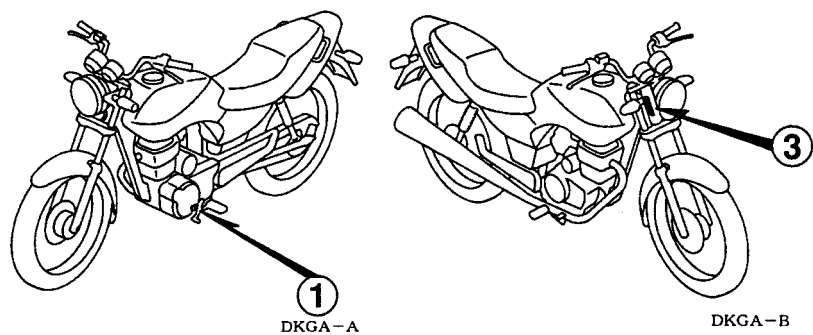
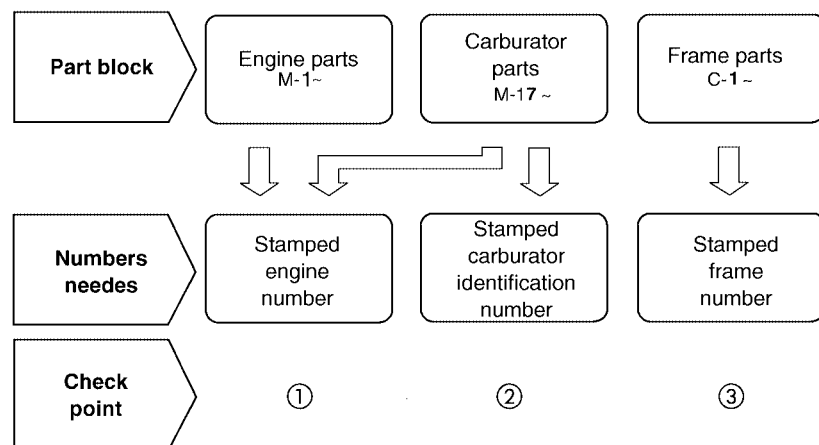


* "L." or "R." in the description of a part stands for the LEFT hand side or the RIGHT hand side. Determine the left or right as if you were in the motorcycle seat.

• The following abbreviations are used in this parts catalogue.

1LA.....	República Dominicana, El Salvador, Venezuela, Guatemala, Guiana (Mercosul: Argentina, Paraguay, Uruguay)
2LA.....	Colômbia, México
A.....	Ampere
A.C.	Alternating current
A.M.	Attaching mark
ABS	Anti-lock brake system
ASSY.	Assembly
BR	Brazil
C.D.I.	Capacitive discharge ignition
COMP.	Complete
D.C.	Direct current
ES.....	Electric Starter
EX.....	Exhaust
FR.....	Front
G.....	Gram
HEX.	Hexagonal
IN.....	Inlet
KPH	Kilometers per hour
L (100L)	Link (100 Links)
L	Left
L.E.D.	Light emitted diode
MM	Millimeter
MPH	Miles per hour
R.....	Right
RR.....	Rear
STD.	Standard
T (22T)	Tooth (22 Teeth)
T.M.....	Transcript mark
TCS.....	Traction control system
V.....	Volt
W.....	Watt
WL.....	With labelling
WOL.....	Without labelling
KS.....	Kick Starter
ES.....	Electric Starter
CA	Cargo

How to check the part block and serial numbers



Models, area codes and applicable serial numbers

Models, area codes and applicable serial Nos. given in this parts catalogue can be identified as follows.

Parts with area codes are exclusive for models destined for countries designated.

If no area codes are listed, parts are for common use.

2005' Model

Model	Area Code	Type	Type of Pack	No. identification of engine	No. identification fo frame	No. identification of Carburetor
CG125FAN ₅	BR	Brazil	Metálica	JC30E7500001~	9C2JC30705R000001~	PDC3S <u>A</u>
			NPD ¹	JC30E7580001~	9C2JC30705R800001~	
	1LA	Latin	Metálica	JC30E7540001~	9C2JC30705R400001~	PDC3D <u>A</u>
	2LA	America	Metálica	JC30E7560001~	9C2JC307*5R600001~	PDC3R <u>A</u>
CG125FAN ₆	BR	Brazil	Metálica	JC30E7600001~	9C2JC30706R000001~	PDCBG <u>A</u>
			NPD ¹	JC30E7800001~	9C2JC30706R800001~	
	1LA	Latin	Metálica	JC30E7660001~	9C2JC307*6R600001~	PDCBJ <u>A</u>
	2LA	America	Metálica	JC30E7640001~	9C2JC30706R400001~	PDCBK <u>A</u>

* Of carburetor identification numbers, only the portions underlined in the example below are used for registration.

PDC3S A 7

• Note:

According to Project of Production

Selection table for lock or blank key

Refer to the following selection table to select the lock or blank key.

Type	Key No.
1	A**, B**

*: 0, 1, 2, 3, 4, 5, 6, 7, 8 or 9

Color chart

- When ordering a colored part, refer to the chart below and use a part number consisting of the relevant basic part number to which has been added a part color code.

CG125 FAN (2005)

Nº	Model		CG125FAN					
	Color		Berry Glow Red R-133	Universe Blue PB-359	Applicable Model		Applicable Block Nº	Ref Nº
	Code				Initial Applicable Model	Final Applicable Model		
	Name of colored parts	Basic Nº Part						
1	Cover, Set L., Side	83620-KGA-K00	ZA	ZA			C-14	7
2	Cover, Set R., Side	83520-KGA-K00	ZA	ZA			C-14	5
3	Cowl Set, L. RR.	77226-KGA-K00	ZA	ZA			C-13	8
4	Cowl Set, R. RR.	77216-KGA-K00	ZA	ZA			C-13	7
5	Cowl L., RR. Side	77220-KGA-K00	ZA	ZA			C-6	2
6	Cowl R., RR. Side	77210-KGA-K00	ZA	ZA			C-30	2
7	Fender, FR.	61100-KGA-K00	ZA	ZA			C-30	1
8	Label, Color	87565-KGA-K10	ZA	ZB			C-30	3
9	Mark L., Fuel Tank	17514-KGA-K00	ZA	ZB			C-30	2
10	Mark R., Fuel Tank	17513-KGA-K00	ZA	ZB			C-30	1
11	Mark, HONDA	83541-KGA-K00	ZA	ZA			C-30	3
12	Fuel, Tank	17520-KGA-K00	ZA	ZB			C-12	7

Color chart

- When ordering a colored part, refer to the chart below and use a part number consisting of the relevant basic part number to which has been added a part color code.

CG125 FAN (2006)

Nº	Model		CG125FAN					
	Color		Berry Glow Red R-133	Black NH-1	Applicable Model		Applicable Block Nº	Ref Nº
	Code				Initial Applicable Model	Final Applicable Model		
	Name of colored parts	Basic Nº Part						
1	Cover, Set L., Side	83620-KGA-K60	ZA	ZA			C-14	7
2	Cover, Set R., Side	83520-KGA-K60	ZA	ZA			C-14	5
3	Cowl L., RR. Side	77220-KGA-K00	ZA	ZA			C-13	8
4	Cowl R., RR. Side	77210-KGA-K00	ZA	ZA			C-13	7
5	Fender, FR.	61100-KGA-K00	ZA	ZA			C-6	2
6	Mark L., Fuel Tank	17514-KGA-K00	ZA	-			C-30-1	2
7	Mark L., Fuel Tank	17514-KGA-K60	-	ZA			C-30-1	2
8	Mark R., Fuel Tank	17513-KGA-K00	ZA	-			C-30-1	1
9	Mark R., Fuel Tank	17513-KGA-K60	-	ZA			C-30-1	1
10	Mark, FAN	83541-KGA-K60	ZA	ZA			C-30-1	3
11	Fuel, Tank	17520-KGA-K00	ZA	-			C-12	7
12	Fuel, Tank	17520-KGA-K60	-	ZA			C-12	7

Construction of vehicle identification number (V.I.N)

Example: 9 C 2 J C 3 0 1 0 Y R 0 0 0 0 1

Sequential Production number

Plant representation

A Ohio U.S.A	E Montesa Espanha	R Manaus Brasil
B Alost Bélgica	F Atessa Itália	S Suzuka Japão
C Saitama Japão	K Kumamoto Japão	T Tochigi Japão
D Guadalajara México	M Hamamatsu Japão	4 Carolina do Sul U.S.A

Model year

Example: K....1989 L....1990 M....1991 N....1992 X....1999 Y....2000 (Exceto as letras I.O.Q.U) 1....2001 2....2002 3....2003 4....2004

Check digit

Vehicle description code

Example: PE04....XR600R RC30....VFR750R JC301....CG125TITAN • KS JC302....CG125TITAN • ES JC303....CG125 • CARGO

Make and Type of code

JH2 HONDA, Motorcycle (Manufactured in JAPAN)	VTM HONDA, Motorcycle (Manufactured in SPAIN)
1HF HONDA, Motorcycle (Manufactured in U.S.A.)	ZDC HONDA, Motorcycle (Manufactured in ITALY)
YC1 HONDA, Motorcycle (Manufactured in BELGIUM)	JH3 HONDA, All terrain vehicle (Manufactured in JAPAN)
9C2 HONDA, Motorcycle (Manufactured in BRAZIL)	478 HONDA, All terrain vehicle (Manufactured in U.S.A.)
3H1 HONDA, Motorcycle (Manufactured in MEXICO)	

Fuel hose, general purpose hoses and vinyl hose

- The standard part fuel hose, general purpose hose and vinyl hose may be substituted by the coiled bulk part.
- When ordering the standard part fuel hose, general purpose hose and vinyl hose use the bulk part number written in the parts catalog in brackets () underneath the part name, or use the catalog below.
(The bulk part standard length is 1 m, however, those displayed in the catalog < > are available in 3 m and 8 m lengths).
- When exchanging the hose, cut and use at the specified length as mentioned in the part name.
(For the method of cutting the bulk part, and method of filling out orders etc., please refer to the service manual and the instructions issued with the bulk part.)
- The list below is a catalog of the standard part numbers and bulk part numbers. Note that those numbers are applicable to the listed replacement parts only.

Fuel hose				General purpose hose				General purpose hose			
Standard part number	Bulk part number	Bulk part		Standard part number	Bulk part number	Bulk part		Standard part number	Bulk part number	Bulk part	
		Inside diameter (mm)	Length (m)			Inside diameter (mm)	Length (m)			Inside diameter (mm)	Length (m)
95001-30XXX-2X	95001-30001-20M	3.0	1	95005-30XXX-3X	95005-30001-30M	3.0	1	95005-75XXX-1X	95005-75001-10M	7.3	1
95001-30XXX-3X	95001-30001-30M	3.0	1	95005-30XXX-5X	95005-30001-50M	3.0	1		<95005-75003-10M>	7.3	3
95001-30XXX-4X	95001-30001-40M	3.0	1	95005-35XXX-1X	95005-35001-10M	3.5	1	95005-75XXX-2X	95005-75001-20M	7.3	1
95001-35XXX-2X	95001-35001-50M	3.5	1	95005-35XXX-4X	<95005-35003-10M>	3.5	3	95005-80XXX-1X	95005-80001-10M	8.0	1
95001-35XXX-5X	<95001-35003-50M>	3.5	3		<95005-35008-10M>	3.5	8		<95005-80003-10M>	8.0	3
95001-35XXX-3X	95001-35001-60M	3.5	1	95005-35XXX-2X	95005-35001-20M	3.5	1	95005-80XXX-2X	95005-80001-20M	8.0	1
95001-35XXX-4X	<95001-35003-60M>	3.5	3	95005-35XXX-3X	95005-35001-30M	3.5	1	95005-80XXX-3X	95005-80001-30M	8.0	1
95001-35XXX-6X				95005-35XXX-5X	95005-35001-50M	3.5	1	95005-80XXX-5X	95005-80001-50M	8.0	1
95001-45XXX-2X	95001-45001-50M	4.5	1	95005-45XXX-1X	95005-45001-10M	4.5	1	95005-11XXX-3X	95005-11001-30M	11.0	1
95001-45XXX-5X	<95001-45003-50M>	4.5	3	95005-45XXX-4X	<95005-45003-10M>	4.5	3	95005-11XXX-5X	95005-11001-50M	11.0	1
95001-45XXX-3X	95001-45001-60M	4.5	1		<95005-45008-10M>	4.5	8	95005-12XXX-1X	95005-12001-10M	12.0	1
95001-45XXX-4X	<95001-45003-60M>	4.5	3	95005-45XXX-2X	95005-45001-20M	4.5	1		<95005-12003-10M>	12.0	3
95001-45XXX-6X	<95001-45008-60M>	4.5	8	95005-45XXX-3X	95005-45001-30M	4.5	1	95005-12XXX-2X	95005-12001-20M	12.0	1
95001-55XXX-2X	95001-55001-50M	5.5	1	95005-45XXX-5X	95005-45001-50M	4.5	1	95005-12XXX-3X	95005-12001-30M	12.0	1
95001-55XXX-5X	<95001-55003-50M>	5.5	3	95005-50XXX-3X	95005-50001-30M	5.0	1	95005-12XXX-5X	95005-12001-50M	12.0	1
	<95001-55008-50M>	5.5	8		<95005-50003-30M>	5.0	3	95005-91XXX-3X	95005-91001-30M	12.0	1
95001-55XXX-3X	95001-55001-60M	5.5	1	95005-50XXX-5X	95005-50001-50M	5.0	1	95005-91XXX-5X	95005-91001-50M	12.0	1
95001-55XXX-4X	<95001-55003-60M>	5.5	3	95005-55XXX-1X	95005-55001-10M	5.3	1	95005-92XXX-3X	95005-92001-30M	12.0	1
95001-55XXX-6X	<95001-55008-60M>	5.5	8	95005-55XXX-4X	<95005-55003-10M>	5.3	3	95005-92XXX-5X	95005-92001-50M	12.0	1
95001-75XXX-2X	95001-75001-50M	7.5	1		<95005-55008-10M>	5.3	8	95005-14XXX-1X	95005-14001-10M	14.0	1
95001-75XXX-5X	<95001-75003-50M>	7.5	3	95005-55XXX-2X	95005-55001-20M	5.3	1	95005-14XXX-2X	95005-14001-20M	14.0	1
95001-75XXX-3X	95001-75001-60M	7.5	1		<95005-55003-20M>	5.3	3		<95005-14003-20M>	14.0	3
95001-75XXX-4X	<95001-75003-60M>	7.5	3	95005-65XXX-1X	95005-65001-10M	6.5	1	95005-14XXX-3X	95005-14001-30M	14.0	1
95001-75XXX-6X	<95001-75008-60M>	7.5	8		<95005-65003-10M>	6.5	3	95005-14XXX-5X	95005-14001-50M	14.0	1
95001-80XXX-2X	95001-80001-50M	8.0	1	95005-65XXX-2X	95005-65001-20M	6.5	1	95005-17XXX-1X	95005-17001-10M	17.0	1
95001-80XXX-5X				95005-70XXX-3X	95005-70001-30M	7.0	1	95005-17XXX-2X	95005-17001-20M	17.0	1
95001-80XXX-3X					<95005-70003-30M>	7.0	3	95005-17XXX-3X	95005-17001-30M	17.0	1
95001-80XXX-4X	95001-80001-60M	8.0	1	95005-70XXX-5X	95005-70001-50M	7.0	1	95005-17XXX-5X	95005-17001-50M	17.0	1
95001-80XXX-6X											



WARNING

It is DANGEROUS to confuse fuel hose with the general purpose hose or vinyl hose.

Never use a general purpose hose or vinyl hose in place of a fuel hose or vice versa.

Always use the correct bulk part in the parts catalogue, according to the service manual or the instructions issued with the bulk part.

Fuel hose, general purpose hoses and vinyl hose

Vinyl hose				
Standard part number	Bulk part number	Bulk part		
		Inside diameter (mm)	Outside diameter (mm)	Length (m)
95003-01XXX-3X	95003-01001-60M	2.9	6.8	1
95003-01XXX-60	<95003-01003-60M>	2.9	6.8	3
95003-03XXX-3X	95003-03001-60M	3.0	6.0	1
95003-03XXX-60	<95003-03003-60M>	3.0	6.0	1
95003-05XXX-3X	95003-05001-60M	3.5	6.5	1
95003-05XXX-60	<95003-05003-60M>	3.5	6.5	3
	<95003-05008-60M>	3.5	6.5	8
95003-07XXX-1X	95003-07001-10M	4.0	7.0	1
95003-07XXX-20	<95003-07003-10M>	4.0	7.0	3
95003-07XXX-3X	95003-07001-60M	4.0	7.0	1
95003-07XXX-60	<95003-07003-60M>	4.0	7.0	3
	<95003-07008-60M>	4.0	7.0	8
95003-07XXX-7X	95003-07001-70M	4.0	7.0	1
	<95003-07003-70M>	4.0	7.0	3
	<95003-07008-70M>	4.0	7.0	8
95003-08XXX-1X	95003-08001-10M	4.5	6.5	1
	<95003-08003-10M>	4.5	6.5	3
	<95003-08008-10M>	4.5	6.5	8
95003-09XXX-3X	95003-09001-60M	4.5	8.0	1
95003-09XXX-60	<95003-09003-60M>	4.5	8.0	3
95003-12XXX-1X	95003-12001-10M	5.0	7.0	1
95003-12XXX-20	<95003-12003-10M>	5.0	7.0	3
	<95003-12008-10M>	5.0	7.0	8
95003-10XXX-1X	95003-10001-10M	5.0	8.0	1
95003-10XXX-20	<95003-10003-10M>	5.0	8.0	3
95003-10XXX-3X	95003-10001-60M	5.0	8.0	1
95003-10XXX-60	<95003-10003-60M>	5.0	8.0	3
95003-11XXX-3X	95003-11001-60M	5.0	9.0	1
95003-11XXX-60	<95003-11003-60M>	5.0	9.0	3
	<95003-11008-60M>	5.0	9.0	8
95003-14XXX-1X	95003-14001-10M	6.0	9.0	1
95003-14XXX-20	<95003-14003-10M>	6.0	9.0	3
95003-14XXX-3X	95003-14001-60M	6.0	9.0	1
95003-14XXX-60	<95003-14003-60M>	6.0	9.0	3
95003-17XXX-1X	95003-17001-10M	7.0	9.0	1
95003-17XXX-20	<95003-17003-10M>	7.0	9.0	3
95003-19XXX-1X	95003-19001-10M	7.0	11.0	1
95003-19XXX-20	<95003-19003-10M>	7.0	11.0	3
	<95003-19008-10M>	7.0	11.0	8
95003-19XXX-3X	95003-19001-60M	7.0	11.0	1
95003-19XXX-60	<95003-19003-60M>	7.0	11.0	3
	<95003-19008-60M>	7.0	11.0	8
95003-21XXX-1X	95003-21001-10M	8.0	9.0	1
95003-21XXX-20	<95003-21003-10M>	8.0	9.0	3
95003-23XXX-1X	95003-23001-10M	8.0	12.0	1
95003-23XXX-20	<95003-23003-10M>	8.0	12.0	3

Vinyl hose				
Standard part number	Bulk part number	Bulk part		
		Inside diameter (mm)	Outside diameter (mm)	Length (m)
95003-23XXX-3X	95003-23001-60M	8.0	12.0	1
95003-23XXX-60	<95003-23003-60M>	8.0	12.0	3
	<95003-23008-60M>	8.0	12.0	8
95003-25XXX-1X	95003-25001-10M	9.0	11.0	1
95003-25XXX-20	<95003-25003-10M>	9.0	11.0	3
95003-25XXX-3X	95003-25001-60M	9.0	11.0	1
95003-25XXX-60	<95003-25003-60M>	9.0	11.0	3
95003-25XXX-7X	95003-25001-70M	9.0	11.0	1
95003-25XXX-20	<95003-25003-70M>	9.0	11.0	3
95003-27XXX-1X	95003-27001-10M	9.0	13.0	1
95003-27XXX-20	<95003-27003-10M>	9.0	13.0	3
95003-27XXX-3X	95003-27001-60M	9.0	13.0	1
95003-27XXX-60	<95003-27003-60M>	9.0	13.0	3
95003-33XXX-1X	95003-33001-10M	10.0	14.0	1
95003-33XXX-20	<95003-33003-10M>	10.0	14.0	3
95003-36XXX-1X	95003-36001-10M	11.0	13.0	1
95003-36XXX-20	<95003-36003-10M>	11.0	13.0	3
	<95003-36008-10M>	11.0	13.0	8
95003-37XXX-3X	95003-37001-60M	11.0	15.0	1
95003-37XXX-60	<95003-37003-60M>	11.0	15.0	3
95003-38XXX-1X	95003-38001-10M	12.0	13.0	1
95003-38XXX-20	<95003-38003-10M>	12.0	13.0	3
95003-39XXX-1X	95003-39001-10M	12.0	14.0	1
95003-39XXX-20	<95003-39003-10M>	12.0	14.0	3
95003-40XXX-20	95003-40001-10M	12.0	16.0	1
95003-40XXX-3X	<95003-40003-10M>	12.0	16.0	3
95003-40XXX-60	95003-40001-60M	12.0	16.0	1
95003-40XXX-3X	<95003-40003-60M>	12.0	16.0	3
95003-43XXX-1X	95003-43001-10M	13.0	15.0	1
95003-43XXX-20	<95003-43003-10M>	13.0	15.0	3
	<95003-43008-10M>	13.0	15.0	8
95003-45XXX-1X	95003-45001-10M	14.0	18.0	1
95003-45XXX-20	<95003-45003-10M>	14.0	18.0	3
	<95003-45008-10M>	14.0	18.0	8
95003-50XXX-1X	95003-50001-10M	16.0	19.0	1
95003-50XXX-20	<95003-50003-10M>	16.0	19.0	3
95003-50XXX-3X	95003-50001-60M	16.0	19.0	1
95003-50XXX-60	<95003-50003-60M>	16.0	19.0	3
95003-55XXX-1X	95003-55001-10M	17.5	20.5	1
95003-55XXX-20	<95003-55003-10M>	17.5	20.5	3
95003-60XXX-1X	95003-60001-10M	22.0	27.0	1
95003-60XXX-20	<95003-60003-10M>	22.0	27.0	3
95003-60XXX-3X	95003-60001-60M	22.0	27.0	1
95003-60XXX-60	<95003-60003-60M>	22.0	27.0	3

⚠ WARNING

It is **DANGEROUS** to confuse fuel hose with the general purpose hose or vinyl hose.

Never use a general purpose hose or vinyl hose in place of a fuel hose or vice versa.

Always use the correct bulk part in the parts catalogue, according to the service manual or the instructions issued with the bulk part.

Bulk part number of fuel hose, general purpose hose and vinyl hose

Example: 9 5 0 0 1 - 7 5 0 0 1 - 5 0 M

Bulk part number: Refers to the bulk part.

Marking code (hose type) : (fuel hose and general purpose hose)

Change code (for added hose) : (Vinyl hose)

- Indicates number mark or change sequence, however, the code for the bulk part must be strictly 0 (zero)

Types of code:

- Fuel hose 5 : Black inside braid
- 2 : Red outside braid (3 mm inside dia. only)
- 6 : Black
- 3 : Red (3 mm inside dia. only)
- 4 : Ash gray with red stripe (3 mm inside dia. only)

- General hose: 1 : Ash gray
- 2 : Ash gray
- 3 : Black
- 5 : Black

- Vinyl hose 1 : Clear
- 2 : Black
- 3 : Light red
- 7 : Pale black
- 6 : Light red

Lengths : 001 : 1 m (Standard)

003 : 3 m

008 : 8 m

I.D. code : (fuel hose and general purpose hose)

30 : 3.0 mm	11 : 11 mm
35 : 3.5 mm	91 : 12 (outside dia. 15) mm
45 : 4.5 mm	92 : 12 (outside dia. 16) mm
50 : 5.0 mm	12 : 12 (outside dia. 17) mm
55 : 5.3 mm	14 : 14 mm
5.5 mm	17 : 17 mm
65 : 6.5 mm	
70 : 7.0 mm	
75 : 7.3 mm	
7.5 mm	
80 : 8.0 mm	

01 : ID 2.9, OD 6.8 mm
03 : ID 3.0, OD 6.0 mm
05 : ID 3.5, OD 6.5 mm
07 : ID 4.0, OD 7.0 mm
08 : ID 4.5, OD 6.5 mm
09 : ID 4.5, OD 8.0 mm
12 : ID 5.0, OD 7.0 mm
10 : ID 5.0, OD 8.0 mm
11 : ID 5.0, OD 9.0 mm

ID./OD. code : (vinyl hose)

14 : ID 6.0, OD 9.0 mm	37 : ID 11.0, OD 15.0 mm
17 : ID 7.0, OD 9.0 mm	38 : ID 12.0, OD 13.0 mm
19 : ID 7.0, OD 11.0 mm	39 : ID 12.0, OD 14.0 mm
21 : ID 8.0, OD 9.0 mm	40 : ID 12.0, OD 16.0 mm
23 : ID 8.0, OD 12.0 mm	43 : ID 13.0, OD 15.0 mm
25 : ID 9.0, OD 11.0 mm	45 : ID 14.0, OD 18.0 mm
27 : ID 9.0, OD 13.0 mm	50 : ID 16.0, OD 19.0 mm
33 : ID 10.0, OD 14.0 mm	55 : ID 17.5, OD 20.5 mm
36 : ID 11.0, OD 13.0 mm	60 : ID 22.0, OD 27.0 mm

Hose type: 1 : Fuel hose

5 : General hose

3 : Vinyl hose

How to use the flat rate time (F.R.T.)

This F.R.T. (Flat Rate Time) is used to determine the standard labor time allowed for replacement of parts covered by the warranty during the period the warranty is in effect. The F.R.T. for those parts which are not listed herein should be determined from the operation closely related to the replacement of that part.

1. The F.R.T. is based on the following servicing conditions

- a. A liberal allowance is added to the net servicing time.
- b. Standard times specified are based on the condition that the necessary servicing tools listed in the service manual (motorcycle) which describes the HONDA service policy are available close at hand and the work performed by a mechanic with normal skill.
- c. Time required for inspection and operational test following the servicing is included in the F.R.T.

2. Method of computing

The job times are listed in tenth of an hour to simplify computation.

Example: 0,3 = 18 minutes

5,6 = 5 hours and 36 minutes

Conversion Chart

Hours	Minutes	Hours	Minutes
0.1	6	0.6	36
0.2	12	0.7	42
0.3	18	0.8	48
0.4	24	0.9	54
0.5	30	1.0	60

3. Computing the F.R.T.

When several jobs are performed at the same time, make the calculation in the following manner.

a. Jobs of non duplicated nature

The F.R.T. for the job is obtained by totalling the F.R.T. for each part replaced.

Example: Replacement of cylinder and clutch spring.

Service item	F.R.T.
Cylinder	1.7
Clutch Spring	0.7

The F.R.T. for the job is: $1.7 + 0.7 = 2.4$

b. Jobs of duplicated nature

Take the F.R.T. for the last part to be replaced.

Example: Replacement of piston and cylinder head gasket.

Service item	F.R.T.
Cylinder head gasket	1.5
Piston	1.9

The F.R.T. for the job is: 1.9

c. Jobs of partially related nature

Total up the F.R.T. for all of the parts replaced and then subtract the F.R.T. for the duplicated operation.

Example: Replacement of gearshift drum crankshaft comp. and gasket crankcase.

Service item	F.R.T.
Gearshift Drum	*3.8
Crankshaft Assembly	*3.9
Gasket Crankcase	*3.6

The F.R.T. for the job is: $(3.8 + 3.9) - 3.6 = 4.1$

Gasket Crankcase is the duplicated operations.

- The F.R.T. shown with (*) includes engine removal and installation.
- The parts, having the same number of man-hour, are identified by a mark "•", and classified under the title of their representative work.

4. Operations other than replacing parts

a. Removal and instalation

No.	Service item	F.R.T.
1	Engine	1.7
2	Cylinder head	1.5
3	Carburetor	0.4

b. Adjustment, measurement and cleaning

Engine

No.	Service item	F.R.T.
1	Spark plug adjustment and cleaning	0.1
2	Carburetor idle adjustment	0.1
3	Engine oil inspection	0.1
4	Compression-pressure measurement	0.1
5	Carburetor float level measurement	0.5
6	Throttle operation adjustment	0.1
7	Ignition timing inspection	0.2
8	Tappet adjustment	0.2
9	Cleaner element cleaning	0.2
10	Clutch adjustment	0.1
11	Oil filter screen cleaning	0.6

Frame

No.	Service item	F.R.T.
1	Brake operation test	0.1
2	Rear brake adjustment	0.1
3	Headlight aiming	0.1
4	Drive chain tension adjustment	0.1
5	Front brake adjustment	0.1

c. Overhaul

No.	Service item	F.R.T.
1	Carburetor	0.7

All information, illustrations, directions and specifications included in this publication are based on the latest product information available at the time of approval for printing.

MOTO HONDA DA AMAZÔNIA LTDA. reserves the right to make changes at any time without notice and without incurring any obligation whatever.

No part of this publication may be reproduced without written permission.

Instrucciones para emplear el catálogo de piezas

- Este Catálogo de Piezas describe todos los repuestos, así como el tiempo de estimado de mano de obra (THLL) para los modelos **CG125 FAN**.
- Este catálogo de piezas ha sido preparado en base a la última información disponible hasta Janero 2005.
- Especifique siempre el número de pieza cuando realice un pedido de piezas.
- Compruebe los números de modelo, de tipo, y de serie, el color, marca, y tamaño como sea necesario antes de realizar el pedido de una pieza.
- Tenga presente que las ilustraciones (planos de las piezas) pueden diferir de las piezas reales en su forma. Se incluyen sólo para que le sirvan de referencia para consultar las piezas.
- Cuando se efectúen modificaciones o adiciones en el catálogo de piezas, se editará una edición revisada en el momento apropiado, con un número de revisión sucesivamente progresivo en la tapa.
- Periodicamente serán publicadas Noticias de Piezas para que el Catálogo de Piezas sea temporariamente actualizado hasta la publicación de la actualización definitiva del Catálogo.
- **Le recomendamos que obtenga estas revisiones para mantener al día su catálogo de piezas en todo momento. Para comprobar si se ha editado una revisión del catálogo de partes, póngase en contacto con su distribuidor HONDA.**

Índice

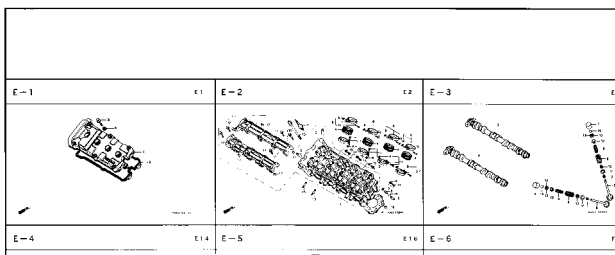
• Instrucciones para emplear el catálogo de piezas	29
• Como consultar la información de piezas	30
• Estructura del catálogo de piezas	31
• Cuando se han revisado las piezas	32
• Abreviaturas empleadas en el catálogo de piezas	32
• Como comprobar el bloque de partes y los números de serie	33
• Modelos, códigos de área y Nos. de serie aplicables	34
• Tabla de colores	35
• Composición del número de identificación del vehículo (N.I.V.)	36
• Mangueras de combustible, mangueras de aplicaciones generales y mangueras de vinilo	37
• Número de parte sin envasar de la manguera de combustible, aplicaciones generales, mangueras de vinilo	39
• Modo de usar la tarifa horaria llana (THLL)	40
• Índice ilustrado – Grupo de Motor	42
• Índice ilustrado – Grupo de Bastidor	44
• Índice del número de la pieza	158

Como consultar la información de piezas

B Referencia con el "Índice del número de pieza"

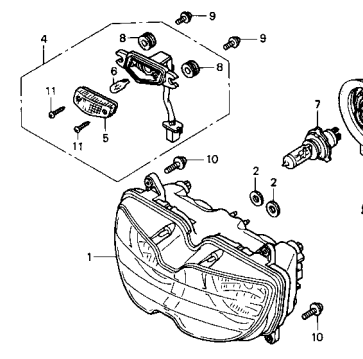
Nº DE LA PIEZA							
Nº de la Pieza	Nº del Bloque	Nº de la Pieza	Nº del Bloque	Nº de la Pieza	Nº del Bloque	Nº de la Pieza	Nº del Bloque
06000		14321-GB6-911	E-4	16075-GB8-840	E-17	22361-GN8-920	E-8
06430-GCE-900	F-10	14401-178-003	E-4	16100-GCE-951	E-17	22401-KEV-900	E-8
06450-GCE-900	F-8	14431-GN5-911	E-3	16100-GCE-961	E-17	22606-GN5-910	E-7
		14451-035-000	E-3	16118-GB4-003	E-17	22610-GCE-900	E-7
		14500-035-020	E-4	16148-141-881	E-17	22630-GB2-000	E-7
11000		14502-066-000	E-4	16155-168-681	E-17	22631-HF7-003	E-7
11100-GCE-900	E-12	14531-035-000	E-4	16163-GB3-960	E-17	22641-GN8-920	E-7
11191-GCE-900	E-12	14541-GB4-680	E-4	16165-GCE-901	E-17	22660-GCE-900	E-7
11200-GCE-900	E-12	14550-GB0-911	E-4	16175-GB0-911	E-17	22804-GB2-000	E-7
11330-GCE-900	E-6	14566-086-030	E-4	16176-GB0-911	E-17	22810-GN5-910	E-6
11341-GCE-900	E-10	14610-086-013	E-4	16199-426-771	E-17	22820-KEV-900	E-6
11394-GW8-680	E-6	14615-035-010	E-4	16199-GCE-900	E-17	22830-GN5-910	E-6
		14670-035-031	E-4	16201-KCW-880	E-1	22836-GN5-910	E-6
		14675-178-000	E-4	16211-GB5-750	E-1	22846-GN5-910	E-6
12000		14721-GF6-010	E-3	16236-GB3-900	E-12		
12101-GCE-900	E-5	14751-GN5-911	E-3	16910-G44-690	F-12	23000	
12191-GS4-761	E-5	14761-GN5-911	E-3	16951-KEV-900	E-17	23112-GCE-900	E-8
12200-GCE-900	E-2	14771-GB4-680	E-3			23122-GCE-900	E-7
12209-GB4-681	E-3	14775-MA6-000	E-3	17000		23123-GCE-900	E-7
12237-KEV-305	E-2	14781-MA6-000	E-3	17111-GB3-850	E-1	23124-GCE-900	E-7
12245-KEV-305	E-2			17111-GN5-980	E-1	23126-GCE-900	E-7
12250-GF6-000	E-2	15000		17205-GCE-900	F-15	23211-GN5-910	E-14
12251-GF6-010	E-2	15100-GB3-931	E-9	17212-GCE-900	F-15	23216-GN5-910	E-8
12255-GF6-000	E-2			17213-GCE-900	F-15	23217-GN5-910	E-8

A Referencia con el "Índice ilustrado"



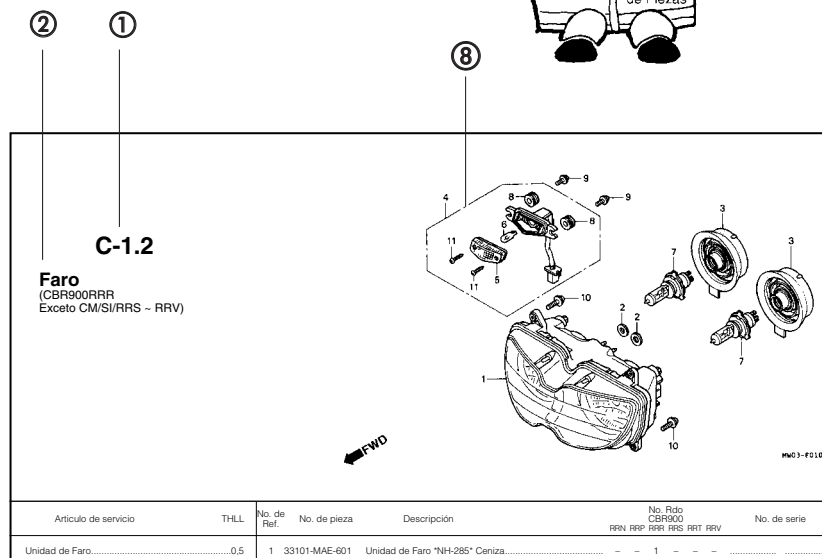
C-1.2

Faro
(CBR900RRR
Exceto CM/SI/RRS ~ RRV)



Artículo de servicio	THLL	No. de Ref.	No. de pieza	Descripción	No. Rdo CBR900				
					RRR	RRP	RRS	RRT	RRV
Unidad de Faro.....	0,5	1	33101-MAE-601	Unidad de Faro "NH-285" Ceniza.....	-	-	1	-	-
• Conjunto de Receptáculo, Luz					-	-	1	-	-
Bombillo.....	0,1		33101-MAE-612	Unidad de Faro "NH-283" Ceniza.....	-	-	1	-	-
				(Precauciones Durante la Instalación)	-	-	1	-	-
• Bombillo, Faro					-	-	1	-	-
					-	-	1	-	-
			33101-MAE-671	Unidad de Faro "NH-1" Negro.....	-	-	1	-	-
					-	-	1	-	-
			33101-MAE-691	Unidad de Faro.....	-	-	1	-	-
			33101-MAE-602	Unidad de Faro.....	-	-	1	-	-
					-	-	1	-	-
					-	-	1	1	-


Estructura del catálogo de piezas



Service Item	F.R.T.	Ref. Nº	No. de pieza	Descripción	No. Rdo CBR000 RRR RRP RRR RRS RRT RRV	No. de serie	Nota
Unidad de Faro.....0.5		1	33101-MAE-601	Unidad de Faro "NH-285" Ceniza.....	- - 1 - - -
• Conjunto de Receptáculo, Luz					- - 1 - - -	-2351159
Bombillo.....0.1					- - 1 - - -	-2351712
• Bombillo, Faro.....0.1			33101-MAE-612	Unidad de Faro "NH-285" Ceniza..... (Precauciones Durante la Instalacion).....	- - 1 - - -
					- - 1 - - -	-2351309
					- - 1 - - -	-2351434
					- - 1 - - -	-2350300
			33101-MAE-671	Unidad de Faro "NH-1" Negro.....	- - 1 - - -	-0M300138
					- - 1 - - -
			33101-MAE-691	Unidad de Faro.....	- 1 - - -	-SM300366
			33101-MAE-602	Unidad de Faro.....	- - 1 - -	2351160-
					- - 1 - -	2351713-
					- - - 1 1

- ① **Título del bloque**
- ② **Nombre del bloque**
- ③ **Artículo de servicio/Tarifa Horaria Llana (THLL)**
- ④ **Número de referencia**
 - El número del título marcado con el paréntesis indica que continúa desde la página anterior.
- ⑤ **Número de pieza**
- ⑥ **Descripción**
- ⑦ **Código de color HONDA**
- ⑧ **Conjuntos**
 - Las secciones enmarcadas con líneas discontinuas en los diagramas detallados están disponibles como conjuntos completos (también pueden obtenerse sus partes individuales.)
- ⑨ **Descripción del color**
- ⑩ **Observación**
 - La observación se indica con los paréntesis en la columna del nombre de pieza.
- ⑪ **Cantidad requerida**
 - La Cant. reqd. indicada en el paréntesis indica la pieza opcional.
 - La Cant. reqd. marcada con “N” indica la pieza opcional que debe seleccionarse según sea necesario.
 - La Cant. reqd. indica el número de la pieza utilizada en el bloque.
- ⑫ **Número de serie**
- ⑬ **Nota**

Cuando se han revisado las piezas




No. de Ref.	No. de pieza	Descripción	No. Rdo							No. de serie
			RRN	RRP	RRR	RRS	RRT	RRV		
1	33101-MAE-601	Unidad de Faro "NH-285" Ceniza.....	-	-	1	-	-	-	~2351159	
			-	-	1	-	-	-	~2351712	
	33101-MAE-612	Unidad de Faro "NH-283" Ceniza.....	-	-	1	-	-	-		
		(Precauciones Durante la Instalacion)	-	-	1	-	-	-		
			-	-	-	1	-	-	~2351309	
			-	-	-	1	-	-	~2351434	
			-	-	-	1	-	-	~2350300	
			-	-	-	1	-	-	~0M300138	
	33101-MAE-671	Unidad de Faro "NH-1" Negro.....	-	-	1	-	-	-	~SM300366	
			-	-	1	-	-	-		
	33101-MAE-691	Unidad de Faro	-	-	-	1	-	-	2351160~	
	33101-MAE-602	Unidad de Faro	-	-	-	1	-	-	2351713~	
			-	-	-	-	1	1		

El número ha sido utilizado desde el modelo inicial sin revisiones.

Cuando se muestra en el lado izquierdo, es aplicable a los modelos No. 2351160 y números subsiguientes.

Cuando se muestra en el lado derecho, es aplicable a los modelos hasta el No. 2351159.

Abreviaturas empleadas en el catálogo de piezas

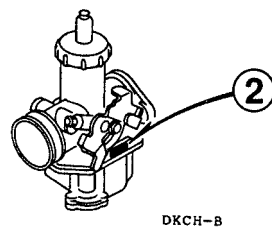
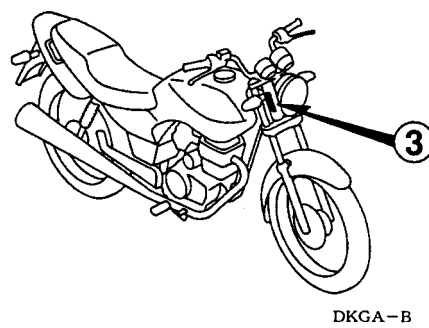

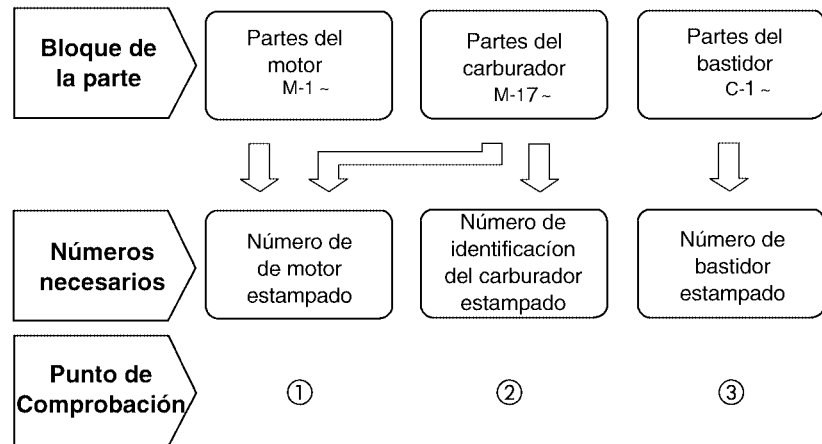


* "IZQ." e "DER." en la descripción de una pieza significa el lado IZQUIERDO o el DERECHO. Determine el izquierdo o derecho como si usted estuviera en el asiento de la motocicleta.

• En este catálogo de piezas se utilizan las abreviaturas siguientes.

1LA.....	República Dominicana, El Salvador, Venezuela, Guatemala, Guiana (Mercosul: Argentina, Paraguay, Uruguay)
2LA.....	Colômbia, México
A.....	Amperio
A.M.	Marca adhesiva
BR.....	Brasil
C.A.	Corriente Alterna
C.D.	Corriente Directa
C.D.I.	Encendido por descarga capacitiva
COMP.	Completo
DEL.	Delantero
DER.	Derecho
ENS.	Ensamble (Conjunto)
G.....	Gramo
HEX.	Hexagonal
IZQ.	Izquierdo
KPH.	Kilómetro por hora
L.E.D.	Diode emisor de luz
MM.....	Milímetro
MPH.	Milla por hora (100 Eslabones)
STD.	Standard
T (22D).....	Diente (22 dientes)
T.M.	Marca de transcripcion
TCS.....	Sistema de control de tracción
TRAS.	Trasero
V.....	Voltio
W.....	Watio
WL.....	Con etiqueta
WOL.....	Sin etiqueta
KS.....	Kick Starter
ES.....	Eletric Starter
CA.....	Cargo

Cómo comprobar el bloque de partes y los números de série



Modelos, Códigos de área y Nos. de serie aplicables

Los modelos, códigos de área y Nos. de serie aplicables que se dan en este catálogo de piezas pueden identificarse como sigue.
Si no están en lista los códigos de área, las piezas son para uso común.

Modelo 2005

Model	Código de Área	Tipo	Tipo de Embalaje	Nº de Série Aplicable de motor	Nº de Série Aplicable de Bastidor	Nº de Série Identificación do Carburador
CG125FAN ₅	BR	Brazil	Metálica	JC30E7500001~	9C2JC30705R000001~	PDC3S <u>A</u>
			NPD ¹	JC30E7580001~	9C2JC30705R800001~	
	1LA	Latin America	Metálica	JC30E7540001~	9C2JC30705R400001~	PDC3D <u>A</u>
	2LA		Metálica	JC30E7560001~	9C2JC307*5R600001~	PDC3R <u>A</u>
CG125FAN ₆	BR	Brazil	Metálica	JC30E7600001~	9C2JC30706R000001~	PDCBG <u>A</u>
			NPD ¹	JC30E7800001~	9C2JC30706R800001~	
	1LA	Latin America	Metálica	JC30E7660001~	9C2JC307*6R600001~	PDCBJ <u>A</u>
	2LA		Metálica	JC30E7640001~	9C2JC30706R400001~	PDCBK <u>A</u>

* De los números de identificación de carburador, sólo las porciones subrayadas en el ejemplo siguiente se usan para registro.

PDC3S A 7

• Nota:

En Conformidad con Proyecto de Producción

Tabla de selección para llave ciega o abertura

Tipo	No. de llave
1	A**, B**

*: 0, 1, 2, 3, 4, 5, 6, 7, 8 ou 9

Tabla de colores

- Al pedir piezas coloreadas, consulte la tabla de abajo y utilice un número de pieza consistente en el número de pieza básico relevante al que se le ha añadido un código de color de pieza.

CG125 FAN (2005)

Nº	Modelo		CG125FAN					
	Color		Rojo Berry Glow R-133	Azul Universo PB-359	Número de aplicacione		Nº de Identificacione del Bloco	Nº de ref.
	Code Color				Número de aplicación initial	Número de aplicación finale		
	Nombre, Piezas Coloridas	Nº Pieza Básico						
1	Cubierta Lateral, Izquierda	83620-KGA-K00	ZA	ZA			C-14	7
2	Cubierta Lateral, Derecha	83520-KGA-K00	ZA	ZA			C-14	5
3	Cubretablero Izquierdo	77226-KGA-K00	ZA	ZA			C-13	8
4	Cubretablero Derecho	77216-KGA-K00	ZA	ZA			C-13	7
5	Cubretablero Izquierdo	77220-KGA-K00	ZA	ZA			C-6	2
6	Cubretablero Derecho	77210-KGA-K00	ZA	ZB			C-30	2
7	Parafango Delantero	61100-KGA-K00	ZA	ZB			C-30	1
8	Etiqueta, Color	87565-KGA-K10	ZA	ZA			C-30	3
9	Franja Izquierda Tanque Combustible	17514-KGA-K00	ZA	ZC			C-12	7
10	Franja Derecha Tanque Combustible	17513-KGA-K00	ZA	ZB			C-30	1
11	Franja, HONDA	83541-KGA-K00	ZA	ZA			C-30	3
12	Tanque, Combustible	17520-KGA-K00	ZA	ZB			C-12	7

Tabla de colores

- Al pedir piezas coloreadas, consulte la tabla de abajo y utilice un número de pieza consistente en el número de pieza básico relevante al que se le ha añadido un código de color de pieza.

CG125 FAN (2006)

Nº	Modelo		CG125FAN					
	Color		Rojos Berry Glow R-133	Negro NH-1	Número de aplicación		Nº de Identificación del Bloco	Nº de ref.
	Code Color				Número de aplicación inicial	Número de aplicación final		
	Nombre, Piezas Coloridas	Nº Pieza Básico						
1	Cubierta Lateral, Izquierda	83620-KGA-K60	ZA	ZA			C-14	7
2	Cubierta Lateral, Derecha	83520-KGA-K60	ZA	ZA			C-14	5
3	Cubretablero Izquierdo	77220-KGA-K00	ZA	ZA			C-13	8
4	Cubretablero Derecho	77210-KGA-K00	ZA	ZA			C-13	7
5	Parafango Delantero	61100-KGA-K00	ZA	ZA			C-6	2
6	Franja Izquierda Tanque Combustible	17514-KGA-K00	ZA	-			C-30-1	2
7	Franja Izquierda Tanque Combustible	17514-KGA-K60	-	ZA			C-30-1	2
8	Franja Derecha Tanque Combustible	17513-KGA-K00	ZA	-			C-30-1	1
9	Franja Derecha Tanque Combustible	17513-KGA-K60	-	ZA			C-30-1	1
10	Franja, FAN	83541-KGA-K60	ZA	ZA			C-30-1	3
11	Tanque, Combustible	17520-KGA-K00	ZA	-			C-12	7
12	Tanque, Combustible	17520-KGA-K60	-	ZA			C-12	7

Composición del número de identificación del vehículo (N.I.V)

Exemplo: 9 C 2 J C 301 0 Y R 0 0 0 0 1

Número de serie de producción

Código de Fábrica

- | | | |
|---------------------------|------------------------|------------------------------|
| A Ohio U.S.A | E Montesa Espanha | R Manaus Brasil |
| B Alost Bélgica | F Atessa Itália | S Suzuka Japão |
| C Saitama Japão | K Kumamoto Japão | T Tochigi Japão |
| D Guadalajara México | M Hamamatsu Japão | 4 Sul da Carolina U.S.A |

Modelo del año

Exemplo: K....1989 L....1990 M....1991 N....1992 X....1999 Y....2000 (Exceto as letras I.O.Q.U) 1....2001 2....2002 3....2003 4....2004

Variante • Versión

Código de descripción del vehículo

Ejemplo: PE04....XR600R RC30....VFR750R C301....CG125TITAN • KS JC302....CG125TITAN • ES JC303....CG125 • CARGO

Marca y Tipo del vehículo

- | | |
|---|---|
| JH2 HONDA Motocicleta (Fabricada en Japón) | VTM HONDA Motocicleta (Fabricada en España) |
| 1HF HONDA Motocicleta (Fabricada en Estados Unidos de Norteamérica) | ZDC HONDA Motocicleta (Fabricada en Italia) |
| YC1 HONDA Motocicleta (Fabricada en Bélgica) | JH3 HONDA Vehículo todo terreno (Fabricada en Japón) |
| 9C2 HONDA Motocicleta (Fabricada en Brasil) | 478 HONDA Vehículo todo terreno (Fabricada en Estados Unidos de Norteamérica) |
| 3H1 HONDA Motocicleta (Fabricada en México) | |

Mangueras de combustible, mangueras de aplicaciones generales y mangueras de vinilo

- La manguera de combustible de partes estándar, manguera de aplicaciones generales y la manguera de vinilo pueden sustituirse por la parte sin embalar bobinada.
- Cuando efectúe pedidos de la manguera de combustible de partes estándar, manguera de aplicaciones generales y manguera de vinilo, emplee el número de parte sin envasar escrito entre paréntesis () en el catálogo de partes, debajo del nombre de la parte, o emplee el catálogo de abajo (La longitud estándar de la parte sin envasar es de 1 m, aunque las mostradas en el catálogo < > están disponibles en longitudes de 3 m y 8 m.)
- Cuando cambie la manguera, corte y emplee la manguera a la longitud especificada como se menciona en el nombre de la parte.
(En cuanto al método de corte de la parte sin envasar, y método de relleno de pedidos, etc., consulte el manual de servicio y las instrucciones que acompañan a la parte sin envasar.)
- La lista siguiente es un catálogo de los números de parte estándar y números de parte sin envasar. Tenga presente que estos números son aplicables solo a las partes de reemplazo enumeradas en la lista.

Manguera de combustible				Manguera de aplicaciones generales				Manguera de aplicaciones generales			
Número de parte estándar	Número de parte sin envasar	Parte sin envasar		Número de parte estándar	Número de parte sin envasar	parte sin envasar		Número de parte estándar	Número de parte sin envasar	Bulk part	
		Diámetro interior (mm)	Longitud (m)			Diámetro interior (mm)	Longitud (m)			Diámetro interior (mm)	Longitud (m)
95001-30XXX-2X	95001-30001-20M	3,0	1	95005-30XXX-3X	95005-30001-30M	3,0	1	95005-75XXX-1X	95005-75001-10M	7,3	1
95001-30XXX-3X	95001-30001-30M	3,0	1	95005-30XXX-5X	95005-30001-50M	3,0	1		<95005-75003-10M>	7,3	3
95001-30XXX-4X	95001-30001-40M	3,0	1	95005-35XXX-1X	95005-35001-10M	3,5	1	95005-75XXX-2X	95005-75001-20M	7,3	1
95001-35XXX-2X	95001-35001-50M	3,5	1	95005-35XXX-4X	<95005-35003-10M>	3,5	3	95005-80XXX-1X	95005-80001-10M	8,0	1
95001-35XXX-5X	<95001-35003-50M>	3,5	3		<95005-35008-10M>	3,5	8		<95005-80003-10M>	8,0	3
95001-35XXX-3X	95001-35001-60M	3,5	1	95005-35XXX-2X	95005-35001-20M	3,5	1	95005-80XXX-2X	95005-80001-20M	8,0	1
95001-35XXX-4X	<95001-35003-60M>	3,5	3	95005-35XXX-3X	95005-35001-30M	3,5	1	95005-80XXX-3X	95005-80001-30M	8,0	1
95001-35XXX-6X				95005-35XXX-5X	95005-35001-50M	3,5	1	95005-80XXX-5X	95005-80001-50M	8,0	1
95001-45XXX-2X	95001-45001-50M	4,5	1	95005-45XXX-1X	95005-45001-10M	4,5	1	95005-11XXX-3X	95005-11001-30M	11,0	1
95001-45XXX-5X	<95001-45003-50M>	4,5	3	95005-45XXX-4X	<95005-45003-10M>	4,5	3	95005-11XXX-5X	95005-11001-50M	11,0	1
95001-45XXX-3X	95001-45001-60M	4,5	1		<95005-45008-10M>	4,5	8	95005-12XXX-1X	95005-12001-10M	12,0	1
95001-45XXX-4X	<95001-45003-60M>	4,5	3	95005-45XXX-2X	95005-45001-20M	4,5	1		<95005-12003-10M>	12,0	3
95001-45XXX-6X	<95001-45008-60M>	4,5	8	95005-45XXX-3X	95005-45001-30M	4,5	1	95005-12XXX-2X	95005-12001-20M	12,0	1
95001-55XXX-2X	95001-55001-50M	5,5	1	95005-45XXX-5X	95005-45001-50M	4,5	1	95005-12XXX-3X	95005-12001-30M	12,0	1
95001-55XXX-5X	<95001-55003-50M>	5,5	3	95005-50XXX-3X	95005-50001-30M	5,0	1	95005-12XXX-5X	95005-12001-50M	12,0	1
	<95001-55008-50M>	5,5	8		<95005-50003-30M>	5,0	3	95005-91XXX-3X	95005-91001-30M	12,0	1
95001-55XXX-3X	95001-55001-60M	5,5	1	95005-50XXX-5X	95005-50001-50M	5,0	1	95005-91XXX-5X	95005-91001-50M	12,0	1
95001-55XXX-4X	<95001-55003-60M>	5,5	3	95005-55XXX-1X	95005-55001-10M	5,3	1	95005-92XXX-3X	95005-92001-30M	12,0	1
95001-55XXX-6X	<95001-55008-60M>	5,5	8	95005-55XXX-4X	<95005-55003-10M>	5,3	3	95005-92XXX-5X	95005-92001-50M	12,0	1
95001-75XXX-2X	95001-75001-50M	7,5	1		<95005-55008-10M>	5,3	8	95005-14XXX-1X	95005-14001-10M	14,0	1
95001-75XXX-5X	<95001-75003-50M>	7,5	3	95005-55XXX-2X	95005-55001-20M	5,3	1	95005-14XXX-2X	95005-14001-20M	14,0	1
95001-75XXX-3X	95001-75001-60M	7,5	1		<95005-55003-20M>	5,3	3		<95005-14003-20M>	14,0	3
95001-75XXX-4X	<95001-75003-60M>	7,5	3	95005-65XXX-1X	95005-65001-10M	6,5	1	95005-14XXX-3X	95005-14001-30M	14,0	1
95001-75XXX-6X	<95001-75008-60M>	7,5	8		<95005-65003-10M>	6,5	3	95005-14XXX-5X	95005-14001-50M	14,0	1
95001-80XXX-2X	95001-80001-50M	8,0	1	95005-65XXX-2X	95005-65001-20M	6,5	1	95005-17XXX-1X	95005-17001-10M	17,0	1
95001-80XXX-5X				95005-70XXX-3X	95005-70001-30M	7,0	1	95005-17XXX-2X	95005-17001-20M	17,0	1
95001-80XXX-3X	95001-80001-60M	8,0	1		<95005-70003-30M>	7,0	3	95005-17XXX-3X	95005-17001-30M	17,0	1
95001-80XXX-4X				95005-70XXX-5X	95005-70001-50M	7,0	1	95005-17XXX-5X	95005-17001-50M	17,0	1
95001-80XXX-6X											

⚠ ADVERTENCIA

Es **PELIGROSO** confundir la manguera de combustible con la manguera de aplicaciones generales o manguera de vinilo. No emplee nunca una manguera de aplicaciones generales ni manguera de vinilo en lugar de una manguera de combustible ni vice-versa. Emplee siempre la parte sin envasar correcta de la lista de partes, de acuerdo con el manual de servicio o las instrucciones que acompañan a la parte sin envasar.

Mangueras de combustible, mangueras de aplicaciones generales y mangueras de vinilo

Manguera de vinilo				
Número de parte estándar	Número de parte sin envasar	Parte sin envasar		
		Diámetro interior (mm)	Diámetro exterior (mm)	Longitud (m)
95003-01XXX-3X	95003-01001-60M	2,9	6,8	1
95003-01XXX-60	<95003-01003-60M>	2,9	6,8	3
95003-03XXX-3X	95003-03001-60M	3,0	6,0	1
95003-03XXX-60	<95003-03003-60M>	3,0	6,0	1
95003-05XXX-3X	95003-05001-60M	3,5	6,5	1
95003-05XXX-60	<95003-05003-60M>	3,5	6,5	3
	<95003-05008-60M>	3,5	6,5	8
95003-07XXX-1X	95003-07001-10M	4,0	7,0	1
95003-07XXX-20	<95003-07003-10M>	4,0	7,0	3
95003-07XXX-3X	95003-07001-60M	4,0	7,0	1
95003-07XXX-60	<95003-07003-60M>	4,0	7,0	3
	<95003-07008-60M>	4,0	7,0	8
95003-07XXX-7X	95003-07001-70M	4,0	7,0	1
	<95003-07003-70M>	4,0	7,0	3
	<95003-07008-70M>	4,0	7,0	8
95003-08XXX-1X	95003-08001-10M	4,5	6,5	1
	<95003-08003-10M>	4,5	6,5	3
	<95003-08008-10M>	4,5	6,5	8
95003-09XXX-3X	95003-09001-60M	4,5	8,0	1
95003-09XXX-60	<95003-09003-60M>	4,5	8,0	3
95003-12XXX-1X	95003-12001-10M	5,0	7,0	1
95003-12XXX-20	<95003-12003-10M>	5,0	7,0	3
	<95003-12008-10M>	5,0	7,0	8
95003-10XXX-1X	95003-10001-10M	5,0	8,0	1
95003-10XXX-20	<95003-10003-10M>	5,0	8,0	3
95003-10XXX-3X	95003-10001-60M	5,0	8,0	1
95003-10XXX-60	<95003-10003-60M>	5,0	8,0	3
95003-11XXX-3X	95003-11001-60M	5,0	9,0	1
95003-11XXX-60	<95003-11003-60M>	5,0	9,0	3
	<95003-11008-60M>	5,0	9,0	8
95003-14XXX-1X	95003-14001-10M	6,0	9,0	1
95003-14XXX-20	<95003-14003-10M>	6,0	9,0	3
95003-14XXX-3X	95003-14001-60M	6,0	9,0	1
95003-14XXX-60	<95003-14003-60M>	6,0	9,0	3
95003-17XXX-1X	95003-17001-10M	7,0	9,0	1
95003-17XXX-20	<95003-17003-10M>	7,0	9,0	3
95003-19XXX-1X	95003-19001-10M	7,0	11,0	1
95003-19XXX-20	<95003-19003-10M>	7,0	11,0	3
	<95003-19008-10M>	7,0	11,0	8
95003-19XXX-3X	95003-19001-60M	7,0	11,0	1
95003-19XXX-60	<95003-19003-60M>	7,0	11,0	3
	<95003-19008-60M>	7,0	11,0	8
95003-21XXX-1X	95003-21001-10M	8,0	9,0	1
95003-21XXX-20	<95003-21003-10M>	8,0	9,0	3
95003-23XXX-1X	95003-23001-10M	8,0	12,0	1
95003-23XXX-20	<95003-23003-10M>	8,0	12,0	3

Manguera de vinilo				
Número de parte estándar	Número de parte sin envasar	Parte sin envasar		
		Diámetro interior (mm)	Diámetro exterior (mm)	Longitud (m)
95003-23XXX-3X	95003-23001-60M	8,0	12,0	1
95003-23XXX-60	<95003-23003-60M>	8,0	12,0	3
	<95003-23008-60M>	8,0	12,0	8
95003-25XXX-1X	95003-25001-10M	9,0	11,0	1
95003-25XXX-20	<95003-25003-10M>	9,0	11,0	3
95003-25XXX-3X	95003-25001-60M	9,0	11,0	1
95003-25XXX-60	<95003-25003-60M>	9,0	11,0	3
95003-25XXX-7X	95003-25001-70M	9,0	11,0	1
95003-25XXX-20	<95003-25003-70M>	9,0	11,0	3
95003-27XXX-1X	95003-27001-10M	9,0	13,0	1
95003-27XXX-20	<95003-27003-10M>	9,0	13,0	3
95003-27XXX-3X	95003-27001-60M	9,0	13,0	1
95003-27XXX-60	<95003-27003-60M>	9,0	13,0	3
95003-33XXX-1X	95003-33001-10M	10,0	14,0	1
95003-33XXX-20	<95003-33003-10M>	10,0	14,0	3
95003-36XXX-1X	95003-36001-10M	11,0	13,0	1
95003-36XXX-20	<95003-36003-10M>	11,0	13,0	3
	<95003-36008-10M>	11,0	13,0	8
95003-37XXX-3X	95003-37001-60M	11,0	15,0	1
95003-37XXX-60	<95003-37003-60M>	11,0	15,0	3
95003-38XXX-1X	95003-38001-10M	12,0	13,0	1
95003-38XXX-20	<95003-38003-10M>	12,0	13,0	3
95003-39XXX-1X	95003-39001-10M	12,0	14,0	1
95003-39XXX-20	<95003-39003-10M>	12,0	14,0	3
95003-40XXX-20	95003-40001-10M	12,0	16,0	1
95003-40XXX-3X	<95003-40003-10M>	12,0	16,0	3
95003-40XXX-60	95003-40001-60M	12,0	16,0	1
95003-40XXX-20	<95003-40003-60M>	12,0	16,0	3
95003-43XXX-1X	95003-43001-10M	13,0	15,0	1
95003-43XXX-20	<95003-43003-10M>	13,0	15,0	3
	<95003-43008-10M>	13,0	15,0	8
95003-45XXX-1X	95003-45001-10M	14,0	18,0	1
95003-45XXX-20	<95003-45003-10M>	14,0	18,0	3
	<95003-45008-10M>	14,0	18,0	8
95003-50XXX-1X	95003-50001-10M	16,0	19,0	1
95003-50XXX-20	<95003-50003-10M>	16,0	19,0	3
95003-50XXX-3X	95003-50001-60M	16,0	19,0	1
95003-50XXX-60	<95003-50003-60M>	16,0	19,0	3
95003-55XXX-1X	95003-55001-10M	17,5	20,5	1
95003-55XXX-20	<95003-55003-10M>	17,5	20,5	3
95003-60XXX-1X	95003-60001-10M	22,0	27,0	1
95003-60XXX-20	<95003-60003-10M>	22,0	27,0	3
95003-60XXX-3X	95003-60001-60M	22,0	27,0	1
95003-60XXX-60	<95003-60003-60M>	22,0	27,0	3

ADVERTENCIA

Es **PELIGROSO** confundir la manguera de combustible con la manguera de aplicaciones generales o manguera de vinilo

No emplee nunca una manguera de aplicaciones generales ni manguera de vinilo en lugar de una manguera de combustible ni vice-versa. Emplee siempre la parte sin envasar correcta de la lista de partes, de acuerdo con el manual de servicio o las instrucciones que acompañan a la parte sin envasar.

Número de parte sin envasar de la manguera de combustible, manguera de aplicaciones generales y manguera de vinilo

Ejemplo: 9 5 0 0 1 - 7 5 0 0 1 - 5 0 M

Número de parte sin envasar: Se refiere a la parte sin envasar.

Código de marca (tipo de manguera): (manguera de combustible y manguera de aplicaciones generales)

Código de cambio (para manguera añadida): (manguera de vinilo)

- Indica la marca de número o secuencia de cambio, aunque el código para la parte sin envasar debe ser estrictamente 0 (cero).

Tipos de código:

- Manguera de combustible:
 - 5 : Trenzado interior negro
 - 2 : Trenzado exterior rojo (sólo 3 mm de diámetro interior)
 - 6 : Negro
 - 3 : Rojo (sólo 3 mm de diámetro interior)
 - 4 : Gris ceniza con franja roja (sólo 3 mm de diámetro interior)

- Manguera: general
 - 1 : Gris ceniza
 - 2 : Gris ceniza
 - 3 : Negro
 - 5 : Negro

- Manguera de vinilo:
 - 1 : Transparente
 - 2 : Negro
 - 3 : Rojo claro
 - 7 : Negro pálido
 - 6 : Rojo claro

Longitudes : 001 : 1 m (Estancar)

003 : 3 m

008 : 8 m

Código de diámetro int : (Manguera de combustible y manguera de aplicaciones generales)

30 : 3,0 mm	11 : 11 mm
35 : 3,5 mm	91 : 12 (Diámetro exterior de 15) mm
45 : 4,5 mm	92 : 12 (Diámetro exterior de 16) mm
50 : 5,0 mm	12 : 12 (Diámetro exterior de 17) mm
55 : 5,3 mm	14 : 14 mm
55 : 5,3 mm	17 : 17 mm
55 : 5,3 mm	
65 : 6,5 mm	
70 : 7,0 mm	
75 : 7,3 mm	
75 : 7,3 mm	
75 : 7,3 mm	
80 : 8,0 mm	

Código de diámetro int./ext. (manguera de vinilo)

01 : DI 2,9, DE 6,8 mm	14 : DI 6,0, DE 9,0 mm	37 : DI 11,0, DE 15,0 mm
03 : DI 3,0, DE 6,0 mm	17 : DI 7,0, DE 9,0 mm	38 : DI 12,0, DE 13,0 mm
05 : DI 3,5, DE 6,5 mm	19 : DI 7,0, DE 11,0 mm	39 : DI 12,0, DE 14,0 mm
07 : DI 4,0, DE 7,0 mm	21 : DI 8,0, DE 9,0 mm	40 : DI 12,0, DE 16,0 mm
08 : DI 4,5, DE 6,5 mm	23 : DI 8,0, DE 12,0 mm	43 : DI 13,0, DE 15,0 mm
09 : DI 4,5, DE 8,0 mm	25 : DI 9,0, DE 11,0 mm	45 : DI 14,0, DE 18,0 mm
12 : DI 5,0, DE 7,0 mm	27 : DI 9,0, DE 13,0 mm	50 : DI 16,0, DE 19,0 mm
10 : DI 5,0, DE 8,0 mm	33 : DI 10,0, DE 14,0 mm	55 : DI 17,5, DE 20,5 mm
11 : DI 5,0, DE 9,0 mm	36 : DI 11,0, DE 13,0 mm	60 : DI 22,0, DE 27,0 mm

Tipo Manguera: 1 : Manguera de combustible
5 : Manguera de aplicaciones generales
3 : Manguera de vinilo

Modo de usar la tarifa horaria llana (THLL)

La THLL (Tarifa Horaria Llana) se emplea para determinar el tiempo de trabajo de promedio permitido para el cambio de las partes protegidas por la garantía durante su período de validez. La THLL para las partes que no estén en lista han de ser determinadas por el cambio de dichas partes.

1. La THLL se base en las siguientes condiciones de servicio

- Al tiempo neto de servicio se anade una amplia tolerancia.
- Los tiempos de promedio especificados se basan en la condición de que las herramientas necesarias de servicio que aparecen en la lista del manual de servicio (motocicleta) que describe la política de servicio de HONDA están disponibles a mano, y de que el trabajo se ejecuta por un mecánico de habilidad normal.
- El tiempo requerido para la inspección y para la prueba de funcionamiento que sigue al servicio se incluye en la THLL.

2. Método de computación

Los tiempos de trabajo se dan en décimas de hora para facilitar el cómputo.

Ejemplo: 0,3 = 18 minutos

Cuadro de Conversion			
Horas	Minutos	Horas	Minutos
0,1	6	0,6	36
0,2	12	0,7	42
0,3	18	0,8	48
0,4	24	0,9	54
0,5	30	1,0	60

5,6 = 5 horas y 36 Minutos

3. Computación de la THLL

Cuando se hacen muchos trabajos a un mismo tiempo, el cómputo ha de efectuarse de la siguiente manera.

- Trabajos de naturaleza no duplicada

La THLL para el trabajo se obtiene sacando el total (de ella) para cada parte reemplazada.

Ejemplo: Cambio del culata y del resorte de embrague.

Articulo de Servicio	THLL
Culata	1,7
Resorte de embrague	0,7

La THLL. para el servicio és $1,7 + 0,7 = 2,4$

- Trabajos de naturaleza duplicada

Sáquese la THLL para la última parte que ha de reemplazarse.

Ejemplo: Cambio de pistón y de junta de cabeza de cilindro

Articulo de Servicio	THLL
Junta de Cabeza de Cilindro	1,5
Pistón	1,9

La THLL para el servicio és 1,9

- Trabajos de naturaleza parcialmente relacionada

Totalice la THLL para todas las partes reemplazadas y substraiga luego la THLL para la operación duplicada.

Ejemplo: Reemplazo de eje contra, ensamble de cigüeñal y empaquetadura de cárter.

Articulo de Servicio	THLL
Eje contra	*3,8
Cigüeñal	*3,9
Empaquetadura de cárter	*3,6

La THLL para el servicio és: $(3,8 + 3,9) - 3,6 = 4,1$

El desarme del empaquetadura de cárter constituye la operación duplicada.

- La THLL marcada con (*) incluye la instalación y el retiro del motor.
- Las partes que tienen el mismo número de hombre-hora, se identifican con una marca "•" y se clasifican bajo el título de su trabajo representativo.

4. Operaciones distintas al cambio de partes

a. Retiro e Instalación

No.	Artículo de servicio	THLL
1	Motor	1,7
2	Culata	1,5
3	Carburador	0,4

b. Ajuste, medición y limpieza

Motors

No.	Artículo de servicio	THLL
1	Ajuste y limpieza de la bujía de encendido	0,1
2	Ajuste del carburador en ralenti	0,1
3	Inspección del aceite del motor	0,1
4	Compresión-Medición de presión	0,1
5	Carburador-Medición del nivel flotante	0,5
6	Funcionamiento de válvula de estrangulación-ajuste	0,1
7	Inspección del punto de ignición	0,2
8	Ajuste del alzávalvulas	0,2
9	Limpieza del filtro de aire	0,2
10	Ajuste del embrague	0,1
11	Limpieza malla del filtro de aceite	0,6

Bastidor

No.	Artículo de servicio	THLL
1	Freno-Prueba de funcionamiento	0,1
2	Enfoques de faro	0,1
3	Ajuste del freno trasero	0,1
4	Ajuste de tensión del cadena de mando	0,1
5	Ajuste del freno delantero	0,1

c. Revisión general

No.	Artículo de servicio	THLL
1	Carburador	0,7

Todas las informaciones, ilustraciones y especificaciones en esta publicación están basadas en las informaciones más recientes disponibles sobre el producto en el momento en que la impresión de la publicación fue autorizada.

MOTO HONDA DA AMAZONIA Ltda. se reserva el derecho de alterar las características del vehículo en cualquier momento y sin aviso previo, sin que por ello incurra en cualquier tipo de obligación.

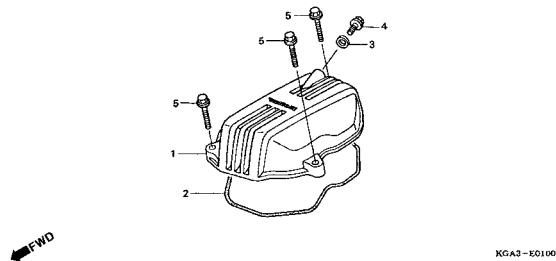
Esta publicación no puede ser reproducida en su totalidad o parcialmente a no ser mediante autorización por escrito.

Grupo do Motor Engine Group Grupo de Motor

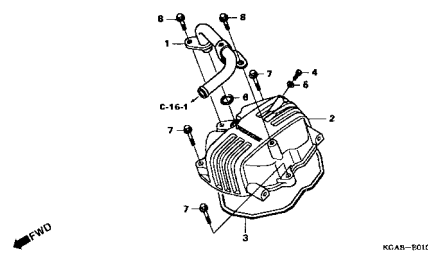
- O número de referência na ilustração do índice pode ser diferente do que aparece no texto.
- Ref. No. on the index illustration may be different from that in the text.
- El número de referencia en la ilustración de índices puede ser diferente del que aparece en el texto.

1

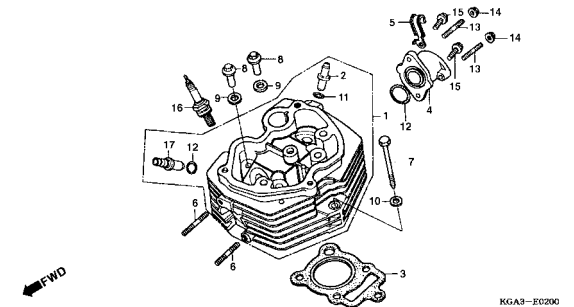
M-1 Tampa do Cabeçote/Cover Cylinder Head/Cubierta Culata de Cilindro (2005)



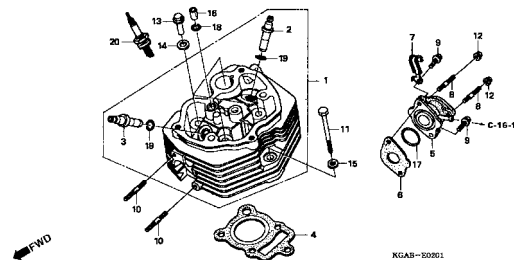
M-1-1 Tampa do Cabeçote/Cover Cylinder Head/Cubierta Culata de Cilindro (2006)



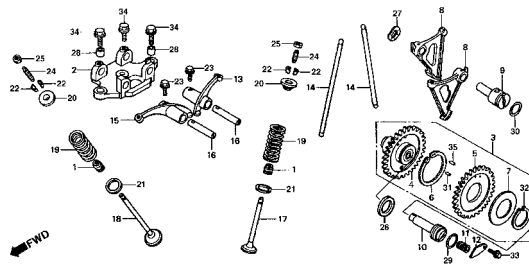
M-2 Cabeçote/Cylinder Head/Culata de Cilindro (2005)



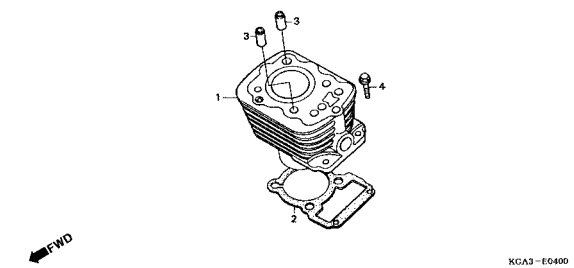
M-2-1 Cabeçote/Cylinder Head/Culata de Cilindro (2006)



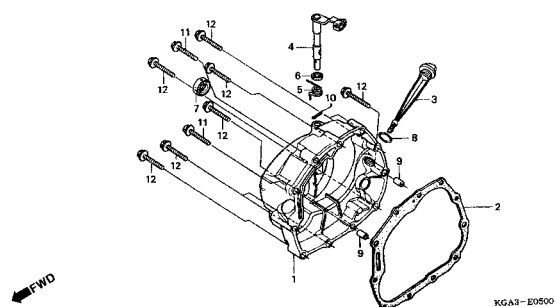
M-3 Árvore de Comando Camshaft/Arbol de Levas



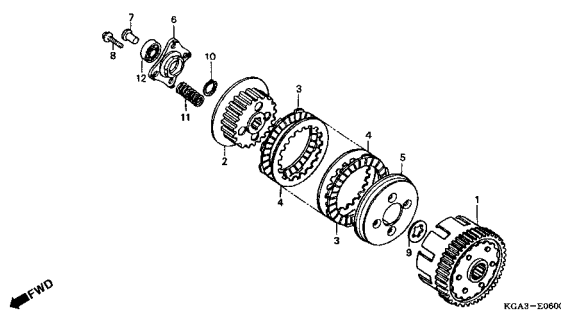
M-4 Cilindro/Cylinder/Cilindro



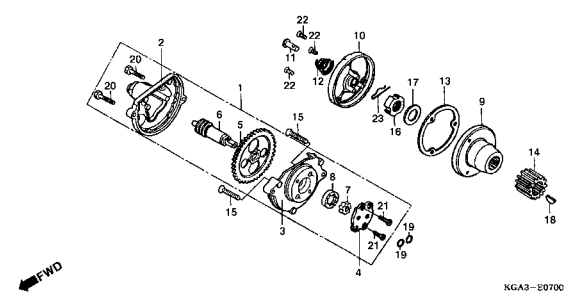
M-5 Tampa Lateral Direita/Right Crankcase Cover/Cubierta de Cáster Derecha de Motor



M-6 Embreagem/Clutch/Embrague



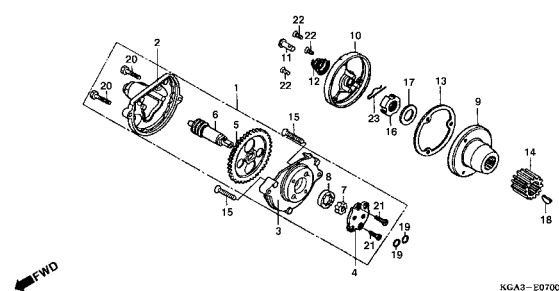
M-7 Bomba de Óleo/Oil Pump/Bomba de Aceite



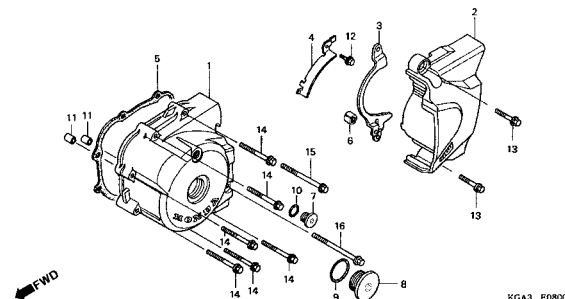
Grupo do Motor Engine Group Grupo de Motor

- O número de referência na ilustração do índice pode ser diferente do que aparece no texto.
- Ref. No. on the index illustration may be different from that in the text.
- El número de referencia en la ilustración de índices puede ser diferente del que aparece en el texto.

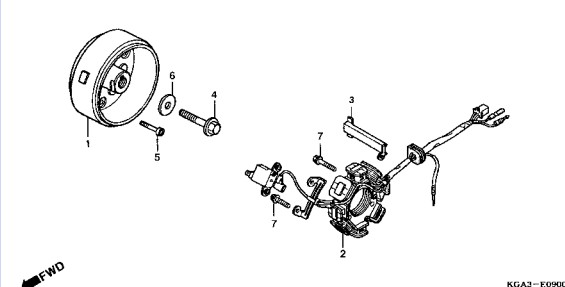
M-7-1 Bomba de Óleo/Oil Pump/Bomba de Aceite (2006)



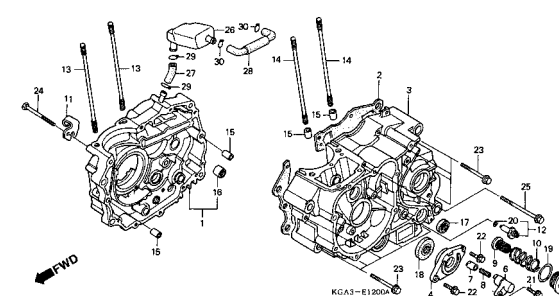
M-8 Tampa Lateral Esquerda/Left Crankcase Cover/Cubierta de Carter Izquierda de Motor



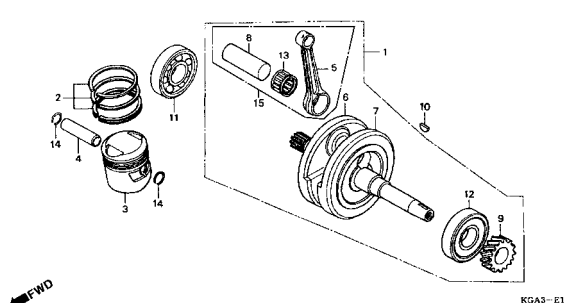
M-9 Gerador/Generator/Generador



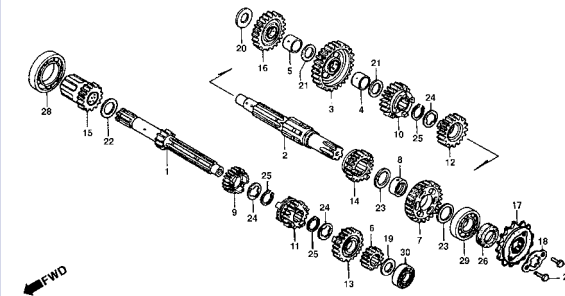
M-10 Carcaça do Motor/Crankcase/Cárter de Motor



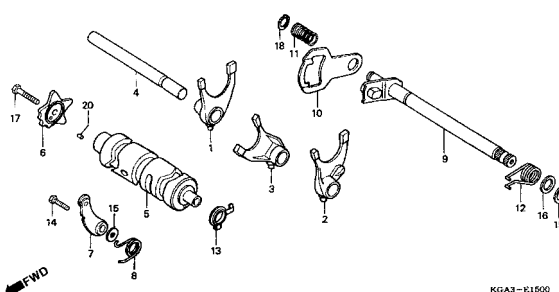
M-11 Árvore de Manivelas • Pistão/Crankshaft • Piston/Cigüenal • Pistón



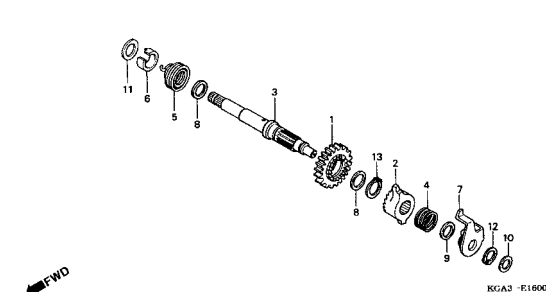
M-12 Transmissão/Transmission/Transmisión



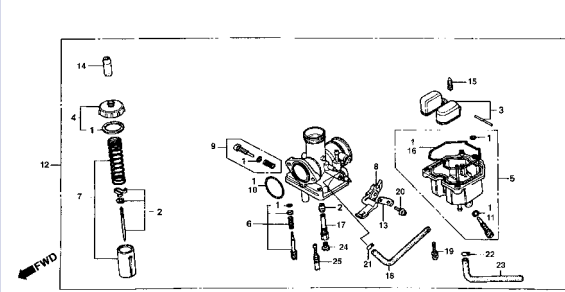
M-13 Garfo Seletor/Gearshift Drum/Tambor de Cambio



M-14 Sistema de Partida/Kick Starter Spindle/Arranque de Pie



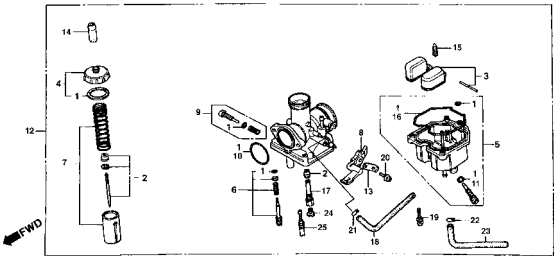
M-15 Carburador/Carburetor/Carburador



Grupo do Motor
Engine Group
Grupo de Motor

- O número de referência na ilustração do índice pode ser diferente do que aparece no texto.
- Ref. No. on the index illustration may be different from that in the text.
- El número de referencia en la ilustración de índices puede ser diferente del que aparece en el texto.

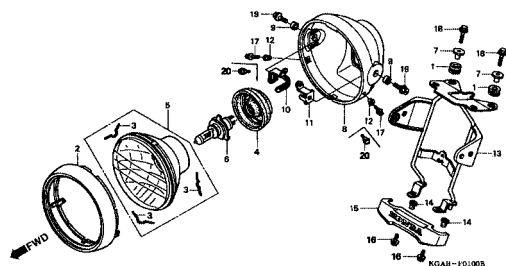
M-15-1 Carburador/Carburetor/Carburador (2006)



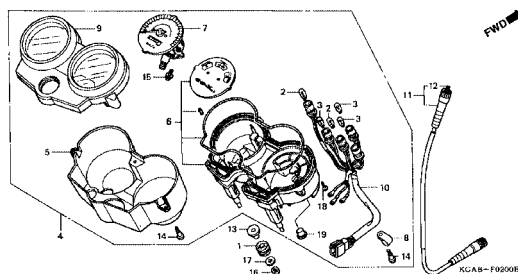
Grupo do Chassi Frame Group Grupo de Bastidor

- O número de referência na ilustração do índice pode ser diferente do que aparece no texto.
- Ref. No. on the index illustration may be different from that in the text.
- El número de referencia en la ilustración de índices puede ser diferente del que aparece en el texto.

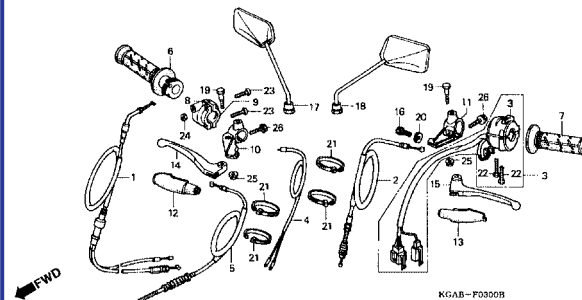
C-1 Farol/Headlight/Faro



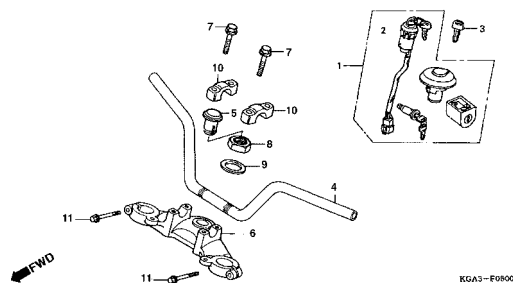
C-2 Instrumentos/Meter/Medidor



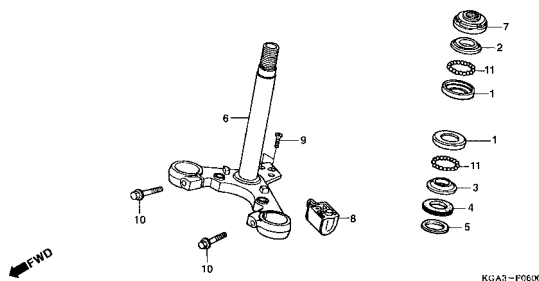
C-3 Alavancas • Cabos • Interruptores/Handle Lever • Switch • Cables/Palancas • Cables • Interruptores



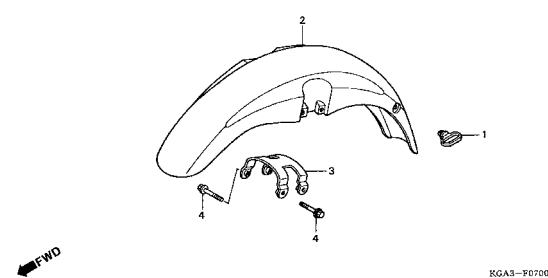
C-4 Guidão • Mesa Superior/Handle Pipe • Top Bridge/Tubo de Manubrio • Puente Superior Horquilla



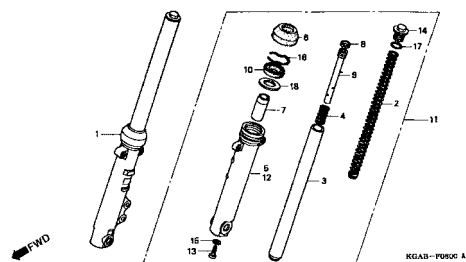
C-5 Coluna de Direção/Steering Stem/Varilla de Dirección



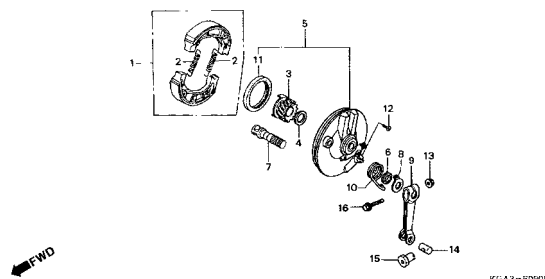
C-6 Pára-Lama Dianteiro/Front Fender/Parafango Delantero



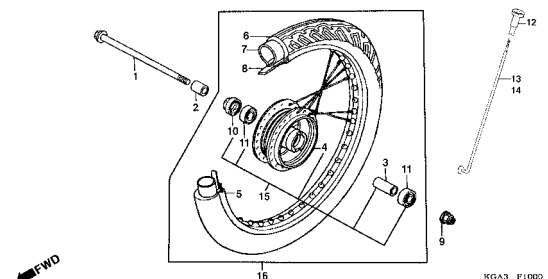
C-7 Garfo Dianteiro/Front Fork/Horquilla Delantera



C-8 Painel de Freio Dianteiro/Front Brake Panel/Panel de Freno Delantero



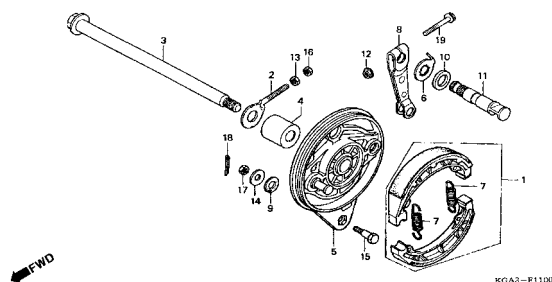
C-9 Roda Dianteira/Front Wheel/Rueda Delantera



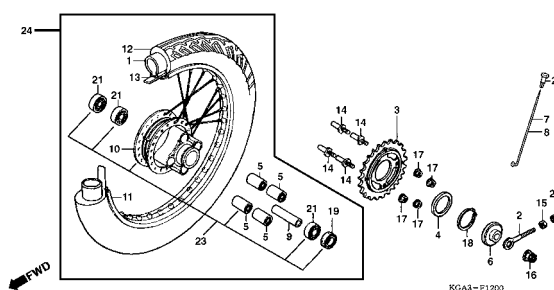
Grupo do Chassi Frame Group Grupo de Bastidor

- O número de referência na ilustração do índice pode ser diferente do que aparece no texto.
- Ref. No. on the index illustration may be different from that in the text.
- El número de referencia en la ilustración de índices puede ser diferente del que aparece en el texto.

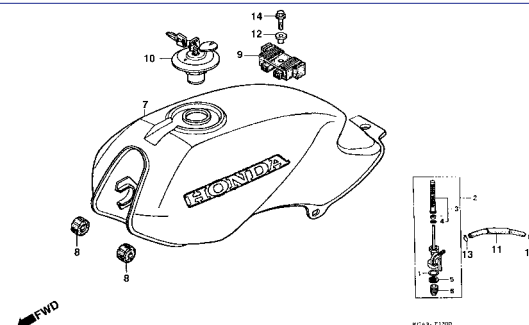
C-10 Painel de Freio Traseiro/Rear Brake Panel/Panel Freno Trasero



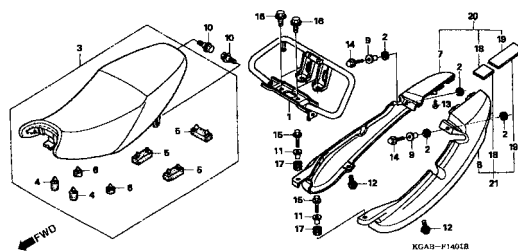
C-11 Roda Traseira/Rear Wheel/Rueda Trasera



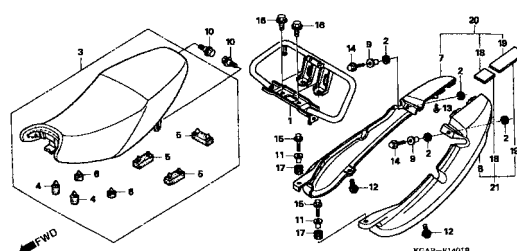
C-12 Tanque de Combustível/Fuel Tank/Tanque Combustible



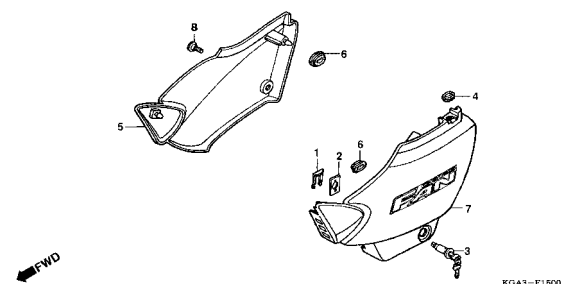
C-13 Rabeta • Assento/Cowl Rear • Seat/Cubretablero • Asiento (2005)



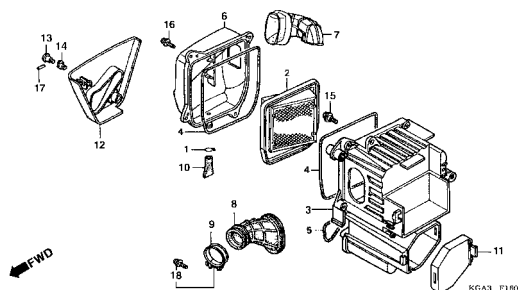
C-13-1 Rabeta • Assento/Cowl Rear • Seat/Cubretablero • Asiento (2006)



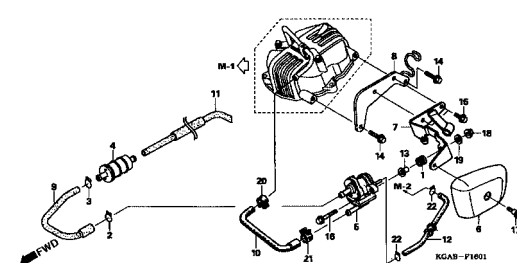
C-14 Tampa Lateral/Side Cover/Cubierta Lateral



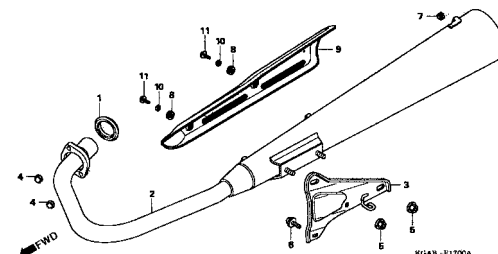
C-15 Filtro de Ar/Air Cleaner/Limpiador de Aire



C-15-1 Válvula de Sucção de Ar/Air Suction Valve/Válvula de Succión del Aire (2006)



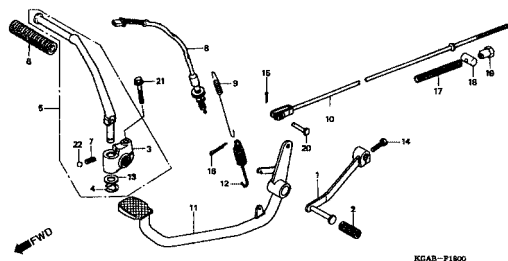
C-16 Escapamento/Exhaust Muffler/Silenciador de Escape



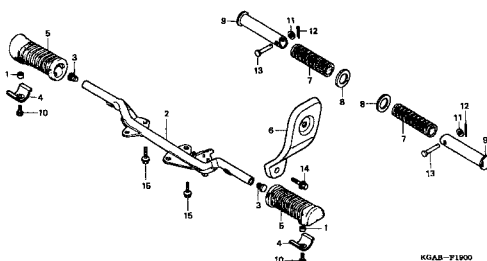
Grupo do Chassi Frame Group Grupo de Bastidor

- O número de referência na ilustração do índice pode ser diferente do que aparece no texto.
- Ref. No. on the index illustration may be different from that in the text.
- El número de referencia en la ilustración de índices puede ser diferente del que aparece en el texto.

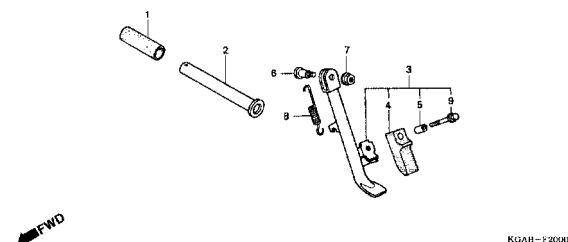
C-17 Pedal • Pedal de Partida/Pedal • Kick Starter Arm/Pedal • Brazo Arranque de Pie



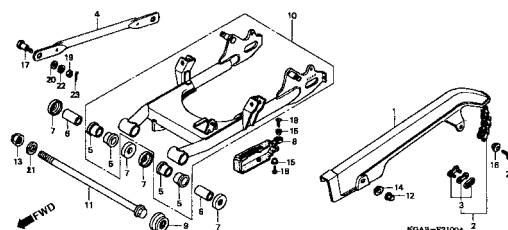
C-18 Pedal de Apoio/Step/Descansapie



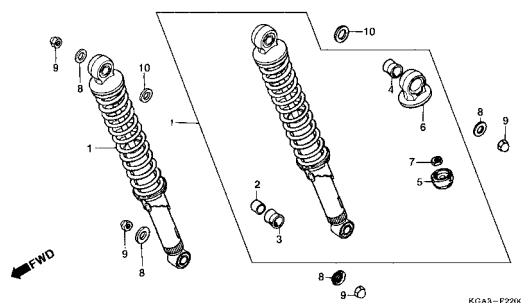
C-19 Cavalete/Stand/Estante



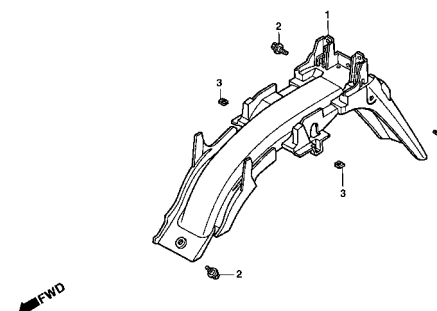
C-20 Garfo Traseiro/Swingarm/Horquilla Trasera



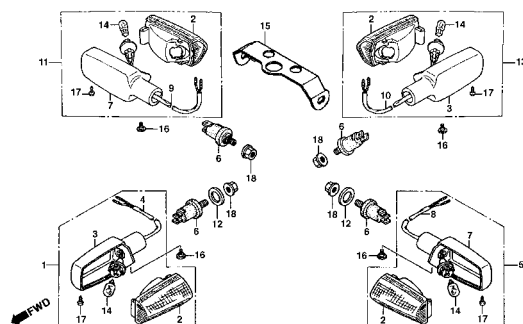
C-21 Amortecedor Traseiro/Rear Cushion/Amortiguador Trasero



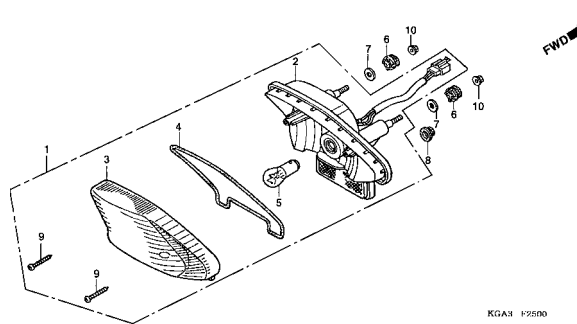
C-22 Pára-Lama Traseiro/Rear Fender/Parafango Trasero



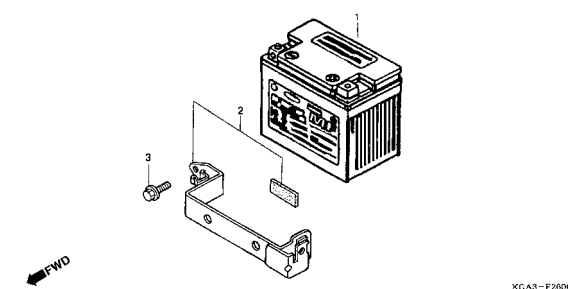
C-23 Sinalizador/Winker/Luz Intermitente



C-24 Lanterna Traseira/Taillight/Luz Trasera



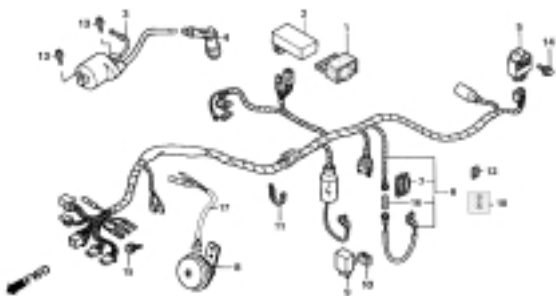
C-25 Bateria/Battery/Bateria



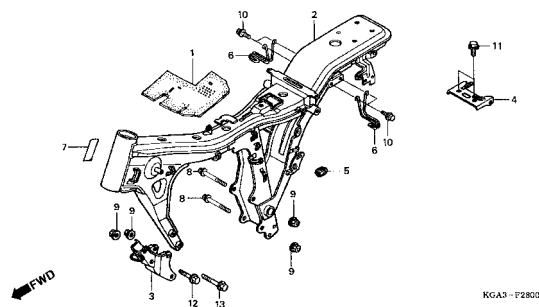
Grupo do Chassi Frame Group Grupo de Bastidor

- O número de referência na ilustração do índice pode ser diferente do que aparece no texto.
- Ref. No. on the index illustration may be different from that in the text.
- El número de referencia en la ilustración de índices puede ser diferente del que aparece en el texto.

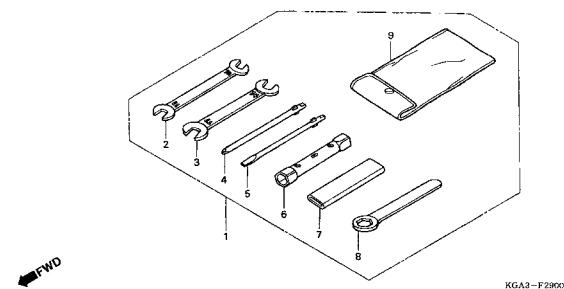
**C-26 Fiação Principal/Wire Harness/
Alambreaje Principal**



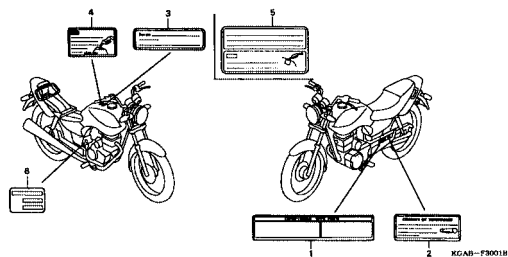
C-27 Chassi/Frame Body/Bastidor



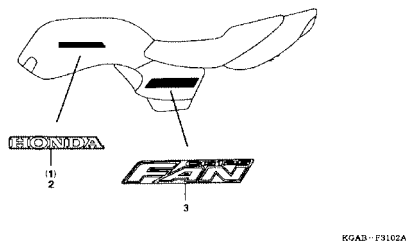
C-28 Ferramentas/Tools/Herramientas



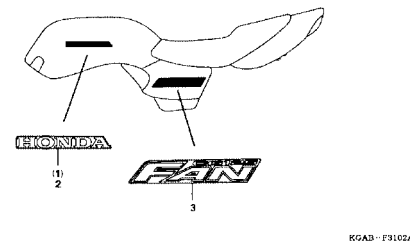
**C-29 Etiqueta de Precaução/Caution
Labels/Etiquetas de Precaución**



C-30 Emblemas/Marks/Franjas



C-30-1 Emblemas/Marks/Franjas (2006)



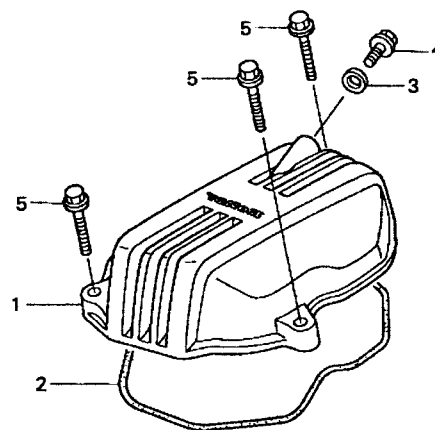
M-1

Tampa do Cabeçote

Cover Cylinder Head

Cubierta Culata
de Cilindro

(2005)



KGA3~E0100

2

Item de serviço	T.M.O.	Ref. Nº	Nº da peça	Descrição	Qtd. CG125 FAN	Nº de série	Nota
Tampa, Cabeçote.....0,2		1	12311-KGA-900	Tampa, Cabeçote	1
• Guarnição, Tampa, Cabeçote		2	12391-KY0-830	Guarnição, Tampa, Cabeçote	1
		3	90441-028-010	Arruela, Vedação, 6 mm	1
		4	92101-06012-0A	Parafuso, Sex., 6 x 12.....	1
		5	95701-06028-00	Parafuso, Flange, 6 x 28.....	3

Service item	F.R.T	Ref. Nº	Part. No.	Description	Reqd. Qty. CG125 FAN	Serial No.	Note
Cover, Cylinder Head0.2 • Packing, Cylinder Head		1	12311-KGA-900	Cover, Cylinder Head.....	1
		2	12391-KY0-830	Packing, Cylinder Head.....	1
		3	90441-028-010	Washer Sealing, 6 mm.....	1
		4	92101-06012-0A	Bolt Hex., 6 x 12.....	1
		5	95701-06028-00	Bolt Flange, 6 x 28.....	3
Articulo de servicio	THLL	No. de Ref	No. de pieza	Descripción	Cant. Reqd CG125 FAN	No. de série	Nota
Cubierta, Culata Cilindro0,2 • Empaquetadura, Culata de Cilindro		1	12311-KGA-900	Cubierta, Culata, Cilindro.....	1
		2	12391-KY0-830	Empaquetadura, Culata de Cilindro	1
		3	90441-028-010	Sello de Aceite, 6 mm	1
		4	92101-06012-0A	Perno Hex., 6 x 12.....	1
		5	95701-06028-00	Perno Reborde, 6 x 28.....	3

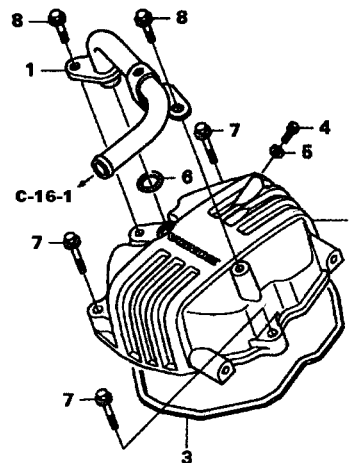
M-1-1

Tampa do Cabeçote

Cover Cylinder Head

Cubierta Culata
de Cilindro

(2006)



KGAB-E0101

2

Item de serviço	T.M.O.	Ref. Nº	Nº da peça	Descrição	Qtd. CG125 FAN	Nº de série	Nota
		1	11105-KGA-E00	Tubo Comp., Sucção de Ar.....	1
		2	12311-KRH-D20	Tampa, Cabeçote	1
		3	12391-KRH-D20	Embalagem, Tampa.....	1
		4	90015-GHR-640	Parafuso, Sextavado, 6 x 12	1
		5	90463-KRM-840	Arruela, Vedação, 6,2 mm	1
		6	91305-PE2-003	Anél de Vedação, 9,8 x 1,9	1
		7	95701-06028-00	Parafuso, Flange, 6 x 28.....	3
		8	96001-06016-00	Parafuso, Flange, 6 x 16.....	2

Service item	F.R.T	Ref. Nº	Part. No.	Description	Reqd. Qty. CG125 FAN	Serial No.	Note
		1	11105-KGA-E00	Pipe Comp., Air Suction	1
		2	12311-KRH-D20	Cover, Cylinder Head.....	1
		3	12391-KRH-D20	Packing, Head Cover	1
		4	90015-GHR-640	Bolt, Hex., 6X12	1
		5	90463-KRM-840	Washer, Sealing, 6.2mm	1
		6	91305-PE2-003	O-ring, 9.8X1.9	1
		7	95701-06028-00	Bolt, Flange, 6X28	3
		8	96001-06016-00	Bolt, Flange, 6X16	2
Articulo de servicio	THLL	No. de Ref	No. de pieza	Descripción	Cant. Req'd CG125 FAN	No. de série	Nota
		1	11105-KGA-E00	Tubería Comp., Succión del Aire	1
		2	12311-KRH-D20	Tapa, Culata de Cilindro.....	1
		3	12391-KRH-D20	Embalaje, Tapa	1
		4	90015-GHR-640	Perno, Hex., 6 x 12.....	1
		5	90463-KRM-840	Arandela de Sellado, 6,2 mm	1
		6	91305-PE2-003	Anillo O, 9,5 x 1,9	1
		7	95701-06028-00	Perno Reborde, 6 x 28.....	3
		8	96001-06016-00	Perno Reborde, 6 x 16.....	2

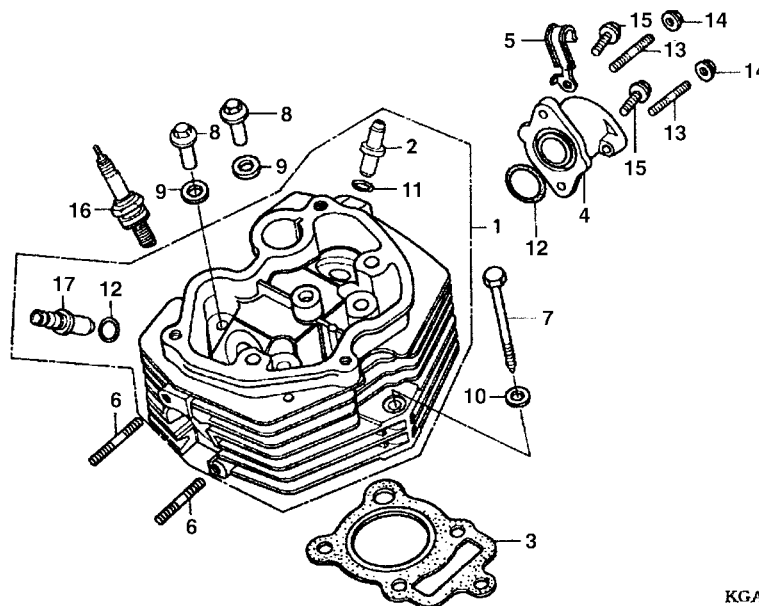
M-2

Cabeçote

Cylinder Head

Culata de Cilindro

(2005)



KGA3-E0200

2

Item de serviço	T.M.O.	Ref. Nº	Nº da peça	Descrição	Qtd. CG125 FAN	Nº de série	Nota
Vela, Ignição.....	0,1	1	12200-KGA-B00	Cabeçote Comp.....	1		
Prisioneiro, 7 x 35	0,3	2	12204-KGA-305	Guia, Válvula Admissão	1		
(Adicionar 0,1 por Unidade)		3	12251- KY0-891	Junta, Cabeçote	1		
Coletor Comp., Carburador	0,4	4	16210- KY0-890	Coletor, Carburador	1		
Junta, Cabeçote	1,5	5	32921-KCH-900	Presilha, Fiação.....	1		
Guia, Válvula	1,9	6	90041-KBB-900	Prisioneiro, 7 x 35	2		
(Inclui Retífica)		7	90126-397-000	Parafuso Sextavado, 8 x 79	1		
(Adicionar 0,3 por Unidade)		8	90306-397-000	Porca, Cabeçote	4		
(Exclui Alargamento)		9	90437-611-000	Arruela Lisa, 12 mm	4		
Cabeçote Comp.	2,4	10	90442-028-000	Arruela, Vedação, 8 mm	1		
		11	91305-028-000	Anel, Vedação, 9 x 1,6.....	2		
		12	91302-200-000	Anel, Vedação, 33,5 x 3.....	1		
		13	92912-06016-0B	Prisioneiro, 2,6 x 16.....	2		
		14	90208-GHR-630	Porca, Flange, 6 mm	2		
		15	90040-GHR-690	Parafuso, Flange, 6 x 22	2		
		16	98069-58916	Vela, Ignição (DPR8EA-9) (NGK)	1		
			98069-58926	Vela, Ignição (X24EPR-U9) (DENSO)	1		
			98069-59916	Vela, Ignição (DPR9EA-9) (NGK)	(1)		
			98069-59926	Vela, Ignição (X27EPR-U9) (DENSO)	(1)		
		17	12205-KGA-305	Guia, Válvula Escape	1		

Service item	F.R.T	Ref. N°	Part. No.	Description	Reqd. Qty. CG125 FAN	Serial No.	Note
Plug Spark.....0.1		1	12200-KGA-B00	Cylinder Head.....	1		
Bolt Stud, 7 x 35.....0.3		2	12204-KGA-305	Guide, Valve In.....	1		
(Add 0.1 for Each)		3	12251- KY0-891	Gasket, Cylinder Head.....	1		
Insulator Comp., Carburetor.....0.4		4	16210- KY0-890	Insulator, Comp., Carburetor.....	1		
Gasket, Cylinder Head.....1.5		5	32921-KCH-900	Clip, High Tension.....	1		
Guide Valve.....1.9		6	90041-KBB-900	Bolt Stud, 7 x 35.....	2		
(Inc. Reaming)		7	90126-397-000	Bolt Hex., 8 x 79.....	1		
(Add 0.3 for Each)		8	90306-397-000	Nut, Cylinder Head.....	4		
(Exc. Valve Refacing)		9	90437-611-000	Washer Plain, 12 mm.....	4		
Cylinder Head.....2.4		10	90442-028-000	Washer Sealing, 8 mm.....	1		
		11	91305-028-000	O-Ring, 9 x 1.6.....	2		
		12	91302-200-000	O-Ring, 33.5 x 3.....	1		
		13	92912-06016-0B	Bolt Stud, 6 x 16.....	2		
		14	90208-GHR-630	Nut Flange, 6 mm.....	2		
		15	90040-GHR-690	Bolt Flange, 6 x 22.....	2		
		16	98069-58916	Plug Spark (DPR8EA-9) (NGK).....	1		
			98069-58926	Plug Spark (X24EPR-U9) (DENSO).....	1		
			98069-59916	Plug Spark (DPR9EA-9) (NGK).....	(1)		
			98069-59926	Plug Spark (X27EPR-U9) (DENSO).....	(1)		
		17	12205-KGA-305	Guide, Valve Ex.....	1		
Artículo de servicio	THLL	No. de Ref	No. de pieza	Descripción	Cant. Req'd CG125 FAN	No. de série	Nota
Bujía de Encendido.....0.1		1	12200-KGA-B00	Culata de Cilindro.....	1		
Prisionero, 7 x 35.....0.3		2	12204-KGA-305	Guía de Válvula, Admisión.....	1		
(Agregue 0,1 de cada)		3	12251-KY0-891	Empaquetadura, Culata de Cilindro.....	1		
Aislador, Carburador.....0.4		4	16210-KY0-890	Colector, Carburador.....	1		
Empaquetadura, Culata de Cilindro.....1.5		5	32921-KCH-900	Presilla de Alambraje.....	1		
Guía de Válvula.....1.9		6	90041-KBB-900	Prisionero, 7 x 35.....	2		
(Se Incluye Refaz de Valvula)		7	90126-397-000	Perno Hex., 8 x 79.....	1		
(Agregue 0,3 de cada)		8	90306-397-000	Tuerca, Culata, Cilindro.....	4		
(No Se Incluye Refaz de Valvula)		9	90437-611-000	Arandela Sencilla, 12 mm.....	4		
Culata de Cilindro.....2.4		10	90442-028-000	Arandela de Sellado, 8 mm.....	1		
		11	91305-028-000	Anillo O, 9 x 1,6.....	2		
		12	91302-200-000	Anillo O, 33,5 x 3.....	1		
		13	92912-06016-0B	Prisionero, 6 x 16.....	2		
		14	90208-GHR-630	Tuerca Reborde, 6 mm.....	2		
		15	90040-GHR-690	Perno Reborde, 6 x 22.....	2		
		16	98069-58916	Bujía de Encendido (DPR8EA-9) (NGK).....	1		
			98069-58926	Bujía de Encendido (X24EPR-U9) (DENSO).....	1		
			98069-59916	Bujía de Encendido (DPR9EA-9) (NGK).....	(1)		
			98069-59926	Bujía de Encendido (X27EPR-U9) (DENSO).....	(1)		
		17	12205-KGA-305	Guía de Válvula, Escape.....	1		

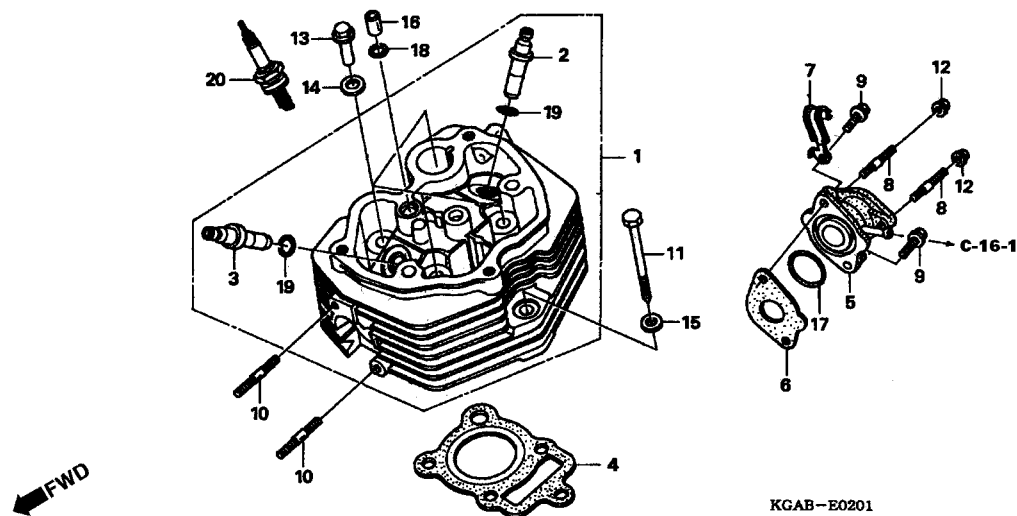
M-2-1

Cabeçote

Cylinder Head

Culata de Cilindro

(2006)



2

Item de serviço	T.M.O.	Ref. Nº	Nº da peça	Descrição	Qtd. CG125 FAN	Nº de série	Nota
		1	12200-KGA-E00	Cabeçote, Cilindro	1
		2	12204-KGA-305	Guia, Válvula Interna (O.S.)	1
		3	12205-KGA-305	Guia, Válvula Externa (O.S.)	1
		4	12251-KY0-891	Junta, Cabeçote	1
		5	16210-KGA-E00	Coletor, Carburador	1
		6	16214-KRH-D20	Junta, Coletor Carburador	1
		7	32921-KCH-900	Presilha, Fiação	1
		8	90033-KPT-900	Prisioneiro, 2,6 x 16	2
		9	90040-GHR-690	Parafuso, Flange, 6 x 22	2
		10	90041-KBB-900	Prisioneiro, 7 x 29	2
		11	90126-397-000	Parafuso Sextavado, 8 x 79	1
		12	90208-GHR-630	Porca, Flange, 6 mm	2
		13	90306-397-000	Porca, Cabeçote	4
		14	90404-KRM-840	Arruela Lisa, 12 mm	4
		15	90442-KPS-900	Arruela de Vedação, 8 mm	1
		16	90703-KRM-840	Pino-Guia, 10 x 12	1
		17	91304-KRM-840	Anél de Vedação, 33,5 x 3,0	1
		18	91305-PE2-003	Anél de Vedação, 9,8 x 1,9	1
		19	91305-028-000	Anél de Vedação, 7,2 x 2,2	2
		20	98069-58916	Vela, Ignição (DPR8EA-9) (NGK)	1
			98069-58926	Vela, Ignição (X24EPR-U9) (DENSO)	1
			98069-59916	Vela, Ignição (DPR9EA-9) (NGK)	(1)
			98069-59926	Vela, Ignição (X27EPR-U9) (DENSO)	(1)

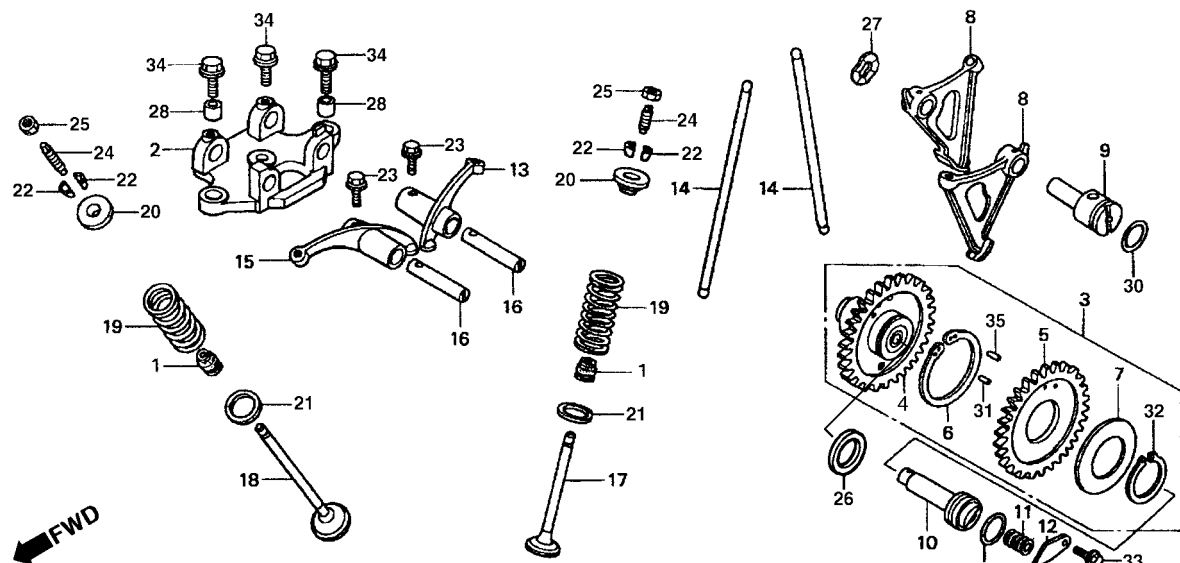
Service item	F.R.T	Ref. N°	Part. No.	Description	Reqd. Qty. CG125 FAN	Serial No.	Note
		1	12200-KGA-E00	Head Comp., Cylinder	1
		2	12204-KGA-305	Guide, In. Valve (O.S.)	1
		3	12205-KGA-305	Guide, Ex. Valve (O.S.)	1
		4	12251-KY0-891	Gasket, Cylinder Head.....	1
		5	16210-KGA-E00	Insulador, Carburetor.....	1
		6	16214-KRH-D20	Gasket, Carburetor Insulator	1
		7	32921-KCH-900	Clip, High Tension Cord.....	1
		8	90033-KPT-900	Bolt, Stud 2.6X16	2
		9	90040-GHR-690	Bolt, Flange, 6X22	2
		10	90041-KBB-900	Bolt, Stud, 7X29	2
		11	90126-397-000	Bolt, Hex., 8X79	1
		12	90208-GHR-630	Nut, Flange, 6 mm.....	2
		13	90306-397-000	Nut, Cylinder Head	4
		14	90404-KRM-840	Washer, Plain, 12 mm	4
		15	90442-KPS-900	Washer, Sealing, 8 mm.....	1
		16	90703-KRM-840	Dowel Pin, 10X12.....	1
		17	91304-KRM-840	O-Ring, 33.5X3.0	1
		18	91305-PE2-003	O-Ring, 9.8X1.9	1
		19	91305-028-000	O-Ring, 7.2X2.2	2
		20	98069-58916	Plug, Spark (DPR8EA-9) (NGK)	1
			98069-58926	Plug, Spark (X24EPR-U9) (DENSO)	1
			98069-59916	Plug, Spark (DPR9EA-9) (NGK)	(1)
			98069-59926	Plug, Spark (X27EPR-U9) (DENSO)	(1)
Articulo de servicio	THLL	No. de Ref	No. de pieza	Descripción	Cant. Req'd CG125 FAN	No. de série	Nota
		1	12200-KGA-E00	Culata de Cilindro	1
		2	12204-KGA-305	Guia de Valvula, Interna (O.S.).....	1
		3	12205-KGA-305	Guia de Valvula, Externa (O.S.).....	1
		4	12251-KY0-891	Empaquetadura, Culata de Cilindro	1
		5	16210-KGA-E00	Coletor, Carburador	1
		6	16214-KRH-D20	Empaquetadura, Coletor Carburador.....	1
		7	32921-KCH-900	Presilha de Alambraje.....	1
		8	90033-KPT-900	Prisionero, 2,6 x 16.....	2
		9	90040-GHR-690	Perno Reborde, 6 x 22	2
		10	90041-KBB-900	Prisionero, 7 x 29.....	2
		11	90126-397-000	Perno Hex., 8 x 79.....	1
		12	90208-GHR-630	Tuerca, Flange 6 mm.....	2
		13	90306-397-000	Tuerca, Culata de Cilindro.....	4
		14	90404-KRM-840	Arandela Sencilla, 12 mm	4
		15	90442-KPS-900	Arandela de Sellado, 6 mm	1
		16	90703-KRM-840	Perno Guia, 10 x 12	1
		17	91304-KRM-840	Anillo O, 33,5 x 3,0.....	1
		18	91305-PE2-003	Anillo O, 9,8 x 1,9	1
		19	91305-028-000	Anillo O, 7,2 x 2,2	2
		20	98069-58916	Bujía de Encendido (DPR8EA-9) (NGK).....	1
			98069-58926	Bujía de Encendido (X24EPR-U9) (DENSO).....	1
			98069-59916	Bujía de Encendido (DPR9EA-9) (NGK).....	(1)
			98069-59926	Bujía de Encendido (X27EPR-U9) (DENSO).....	(1)

M-3

Árvore de Comando

Camshaft

Arbol de Levas



2

Item de serviço	T.M.O.	Ref. Nº	Nº da peça	Descrição	Qtd. CG125 FAN	Nº de série	Nota
Mola Eixo Árvore de Comando	0,3	1	12209-GB4-681	Retentor, Haste de Válvulas (ARAI)	2
Suporte, Balancim	0,6	2	12210-KY0-890	Suporte, Balancim	1
(Inclui Peça Relativa)		3	14100-KGA-K00	Árvore, Comando Comp.	1
(Um ou Todos)		4	14110-KGA-K00	Árvore, Comando	1
Mola Eixo Árvore Comando	1,6	5	14112-KGA-K00	Engrenagem B, Comando	1
(Inclui Peça Relativa)		6	14113-KGA-K00	Mola, Engrenagem	1
(Adicionar 0,1 por Unidade)		7	14115-KGA-K00	Arruela, Encosto	1
Balancim	1,7	8	14421-KGA-900	Braço Oscilante	2
(Um ou Todos)		9	14422-KGA-900	Eixo Comp., Braço Oscilante	1
• Válvula		10	14423-KGA-900	Eixo Comp., Árvore, Comando	1
(Adicionar 0,2 por Unidade)		11	14425-KGA-900	Mola do Eixo, Árvore, Comando	1
(Inclui Retífica)		12	14426-KGA-900	Placa Limitadora da Mola	1
(Exclui Substituição de Guia de Válvula)		13	14431-397-310	Balancim, Válvula de Admissão	1
Árvore, Comando Comp.	2,2	14	14440-KCH-770	Vareta, Válvulas	2
		15	14441-397-310	Balancim, Válvula de Escape	1
		16	14451-KY0-890	Eixo, Balancim	2
		17	14711-KGA-B00	Válvula, Admissão	1
		18	14721-KGA-B00	Válvula, Escape	1
		19	14751-KGA-B00	Mola, Válvula	2
		20	14771-KGA-B01	Prato, Mola da Válvula	2
		21	14775-KGA-B00	Assento, Mola da Válvula	2
		22	14781-KGA-B00	Trava, Válvula	4

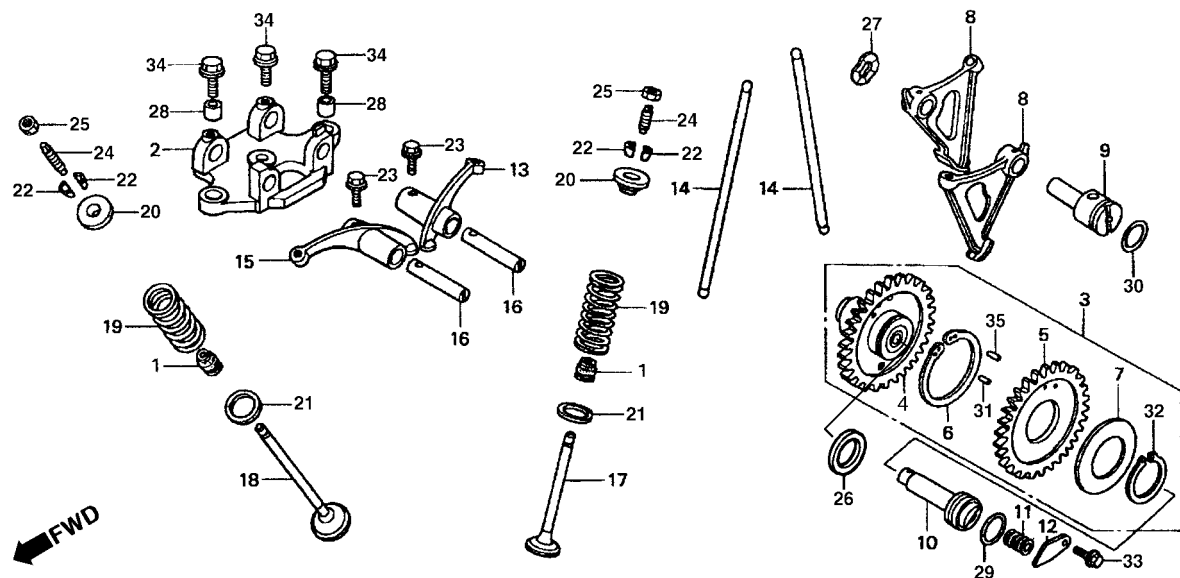
Service item	F.R.T	Ref. N°	Part. No.	Description	Reqd. Qty. CG125 FAN	Serial No.	Note
Spring Camshaft0.3		1	12209-GB4-681	Seal, Valve Stem (ARAI)	2
Holder Comp., Valve Rocker0.6		2	12210-KY0-890	Holder, Valve Rocker Arm	1
(Inc Relative Parts)		3	14100-KGA-K00	Camshaft Comp.	1
(One or All)		4	14110-KGA-K00	Camshaft	1
Spring Camshaft1.6		5	14112-KGA-K00	Gear B, Camshaft	1
(Inc Relative Parts)		6	14113-KGA-K00	Spring Gear.....	1
(Add 0.1 for Each)		7	14115-KGA-K00	Washer, Thrust.....	1
Arm Valve Rocker1.7		8	14421-KGA-900	Follower Cam	2
(One or All)		9	14422-KGA-900	Shaft, Cam Follower.....	1
• Valve		10	14423-KGA-900	Shaft, Cam Gear.....	1
(Add 0.2 for Each)		11	14425-KGA-900	Spring, Cam Shaft	1
(Inc Refacing)		12	14426-KGA-900	Plate, Spring Stopper.....	1
(Exc., Valve Guide Replacement)		13	14431-397-310	Arm, In, Valve Rocker.....	1
Camshaft Comp.....2.2		14	14440-KCH-770	Rod Push	2
		15	14441-397-310	Arm, Ex, Valve Rocker.....	1
		16	14451-KY0-890	Shaft Valve Rocker	2
		17	14711-KGA-B00	Valve, In.....	1
		18	14721-KGA-B00	Valve, Ex.....	1
		19	14751-KGA-B00	Spring, Valve.....	2
		20	14771-KGA-B01	Retainer, Valve Spring	2
		21	14775-KGA-B00	Seat, Valve Spring	2
		22	14781-KGA-B00	Cotter, Valve.....	4
Artículo de servicio	THLL	No. de Ref	No. de pieza	Descripción	Cant. Req'd CG125 FAN	No. de série	Nota
Resorte, Arbol de Levas0.3		1	12209-GB4-681	Sello, Vástago Válvula (ARAI)	2
Soporte, Balancim.....0.6		2	12210-KY0-890	Soporte, Balancim	1
(Incluye Pieza Relacionada)		3	14100-KGA-K00	Arbol de Levas Comp	1
(El Mismo Tiempo para dos Unidades o mas)		4	14110-KGA-K00	Arbol de Levas.....	1
Resorte de Válvula1.6		5	14112-KGA-K00	Engranaje B, Comando.....	1
(Incluye Pieza Relacionada)		6	14113-KGA-K00	Resorte, Engranaje	1
(Agregue 0,1 de Cada)		7	14115-KGA-K00	Arandela, Sencilla	1
Balancim1.7		8	14421-KGA-900	Balancin	2
(El Mismo Tiempo para dos Unidades o mas)		9	14422-KGA-900	Eje Comp., Balancin	1
• Válvula		10	14423-KGA-900	Eje Comp., Balancin	1
(Agregue 0,2 de Cada)		11	14425-KGA-900	Resorte, Eje Arbol Levas.....	1
(Se Incluye Refaz de Válvula)		12	14426-KGA-900	Placa Limitadora de Resorte.....	1
(No se Incluye Sustitución de Guia de Válvula)		13	14431-397-310	Balancin, Admision.....	1
Arbol de Levas:2.2		14	14440-KCH-770	Varilla de Válvulas	2
		15	14441-397-310	Balancin, Escape	1
		16	14451-KY0-890	Eje, Balancin	2
		17	14711-KGA-B00	Válvula de Admision	1
		18	14721-KGA-B00	Válvula de Escape.....	1
		19	14751-KGA-B00	Resorte, Válvula.....	2
		20	14771-KGA-B01	Reten Fijo, Resorte de Válvula	2
		21	14775-KGA-B00	Asiento Exterior, Válvula.....	2
		22	14781-KGA-B00	Pasador de Válvula	4

M-3

Árvore de Comando

Camshaft

Arbol de Levas



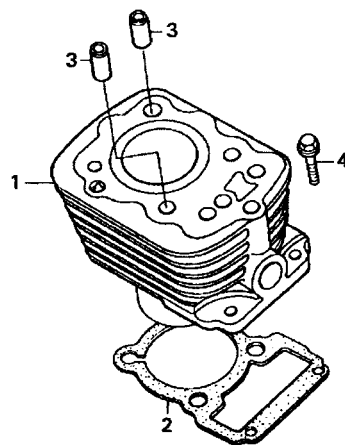
2

Item de serviço	T.M.O.	Ref. Nº	Nº da peça	Descrição	Qtd. CG125 FAN	Nº de série	Nota
		23	90002-KY0-890	Parafuso, Flange, 6 x 16.....	2
		24	90012-KK3-830	Parafuso, Ajuste	2
		25	90206-250-000	Porca, Ajuste das Válvulas.....	2
		26	90428-958-000	Arruela, Encosto, 14 mm.....	1
		27	90444-397-000	Arruela, Pressão, 12 mm.....	1
		28	90703-HC4-000	Pino Guia, 10 x 14	2	2005.....
			90703-KPS-900	Pino Guia, 10 x 14	2	2006.....
		29	91318-590-000	Anel, Vedação, 2,5 x 20.....	1
		30	91333-567-010	Anel, Vedação, 17,0 x 2,5.....	1
		31	94303-03050	Pino, Guia, 3 x 5	1
		32	90601-KGA-K00	Anel Elástico Externo, 32 mm	1
		33	90032-GHR-640	Parafuso, Flange, 6 x 12.....	1
		34	95701-08030-00	Parafuso, Flange, 8 x 30.....	3
		35	96220-30085	Rolete, 3 x 8,5.....	1

Service item	F.R.T	Ref. Nº	Part. No.	Description	Reqd. Qty. CG125 FAN	Serial No.	Note
		23	90002-KY0-890	Bolt Flange, 6 x 16.....	2
		24	90012-KK3-830	Screw, Tappet Adjusting.....	2
		25	90206-250-000	Nut, Tappet Adjusting.....	2
		26	90428-958-000	Washer, 14 mm.....	1
		27	90444-397-000	Washer, 12 mm.....	1
		28	90703-HC4-000	Pin, Dowel, 10 x 14.....	2	2005.....
			90703-KPS-900	Pin, Dowel, 10 x 14.....	2	2006.....
		29	91318-590-000	O-Ring, 2.5 x 20.....	1
		30	91333-567-010	O-Ring, 17.0 x 2.5.....	1
		31	94303-03050	Pin Dowel, 3 x 5.....	1
		32	94510-32000	Circlip, External 32 mm.....	1
		33	90032-GHR-640	Bolt Flange, 6 x 12.....	1
		34	95701-08030-00	Bolt Flange, 8 x 30.....	3
		35	96220-30085	Roller, 3 x 8.5.....	1
Articulo de servicio	THLL	No. de Ref	No. de pieza	Descripción	Cant. Reqd CG125 FAN	No. de série	Nota
		23	90002-KY0-890	Perno Reborde, 6 x 16.....	2
		24	90012-KK3-830	Perno de Ajuste.....	2
		25	90206-250-000	Tuerca, Ajuste das Válvula.....	2
		26	90428-958-000	Arandela, 14 mm.....	1
		27	90444-397-000	Arandela Sencilla, 12 mm.....	1
		28	90703-HC4-000	Espiga Dowel, 10 x 14.....	2	2005.....
			90703-KPS-900	Espiga Dowel, 10 x 14.....	2	2006.....
		29	91318-590-000	Anillo O, 2,5 x 20.....	1
		30	91333-567-010	Anillo O, 17,0 x 2,5.....	1
		31	94303-03050	Perno Guía, 3 x 5.....	1
		32	94510-32000	Anillo, Sujeción Externo, 32 mm.....	1
		33	90032-GHR-640	Perno Reborde, 6 x 12.....	1
		34	95701-08030-00	Perno Reborde, 8 x 30.....	3
		35	96220-30085	Rolete, 3 x 8,5.....	1

M-4

Cilindro
Cylinder
Cilindro



KGA3 - E0400

2

Item de serviço	T.M.O.	Ref. Nº	Nº da peça	Descrição	Qtd. CG125 FAN	Nº de série	Nota
Cilindro, Comp.1,7		1	12100-KGA-900	Cilindro, Comp.	1
• Junta, Cilindro		2	12191-KGA-900	Junta, Cilindro.....	1
		3	90704-KPS-900	Pino A, Guia, 10 x 20	2
		4	95701-06022-00	Parafuso, Flange, 6 x 22	2

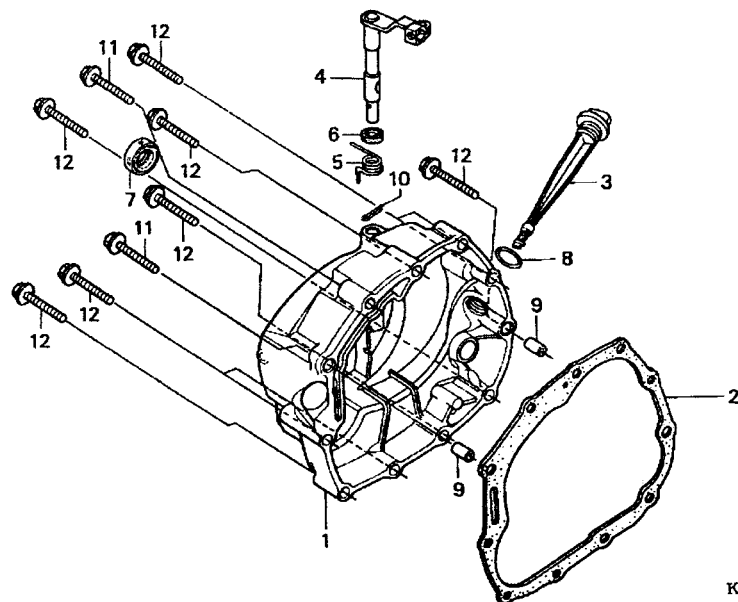
Service item	F.R.T	Ref. Nº	Part. No.	Description	Reqd. Qty. CG125 FAN	Serial No.	Note
Cylinder.....1.7 • Gasket Cylinder		1	12100-KGA-900	Cylinder	1
		2	12191-KGA-900	Gasket, Cylinder	1
		3	90704-KPS-900	Pin, Dowel A, 10 x 20.....	2
		4	95701-06022-00	Bolt Flange, 6 x 22.....	2
Articulo de servicio	THLL	No. de Ref	No. de pieza	Descripción	Cant. Req'd CG125 FAN	No. de série	Nota
Cilindro Comp.1,7 • Empaquetadura, Cilindro		1	12100-KGA-900	Cilindro, Comp.....	1
		2	12191-KGA-900	Empaquetadura, Cilindro	1
		3	90704-KPS-900	Perno A, Guía, 10 x 20.....	2
		4	95701-06022-00	Perno Reborde, 6 x 22.....	2

M-5

Tampa Lateral Direita

Right Crankcase Cover

Cubierta de Cáster Derecha de Motor



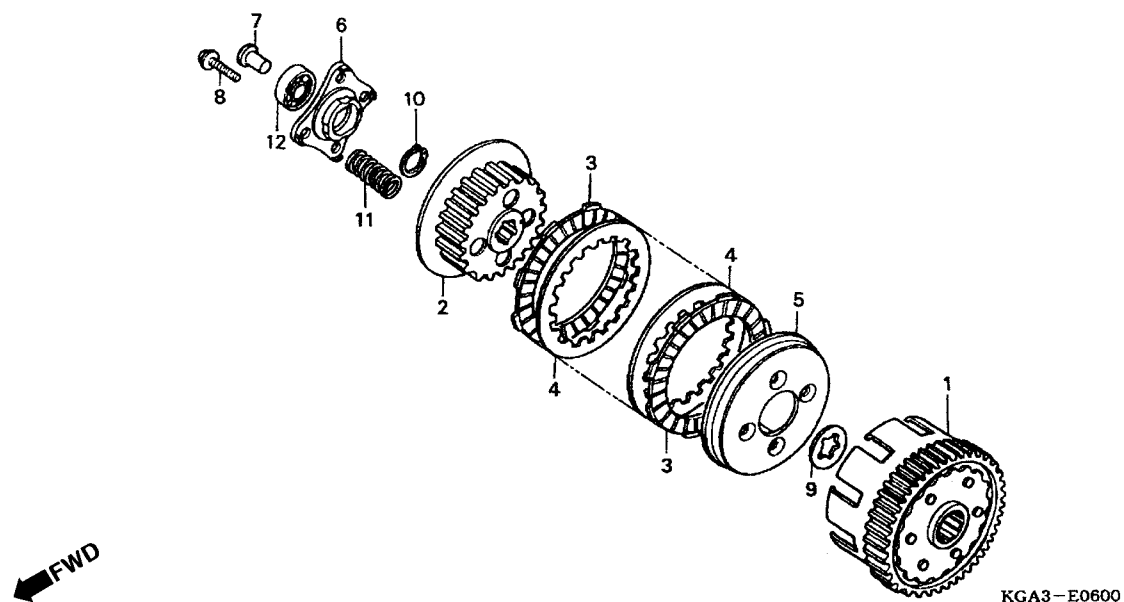
KGA3-E0500

2

Item de serviço	T.M.O.	Ref. Nº	Nº da peça	Descrição	Qtd. CG125 FAN	Nº de série	Nota
Junta, Tampa Lateral Direita	0,6	1	11330-KGA-K00	Tampa, Lateral Direita	1
• Retentor, Óleo, 16 x 28 x 7		2	11393-KGA-900	Junta, Tampa Lateral Direita.....	1
Tampa, Lateral Direita.....	0,7	3	15650-KGA-900	Medidor, Nível de Óleo	1
• Alavanca Comp., Embreagem		4	22810-437-000	Alavanca Comp., Embreagem	1
(Inclui Peça Relativa)		5	22815-428-000	Mola, Alavanca da Embreagem.....	1	2005.....
			22815-KPS-900	Mola, Alavanca da Embreagem.....	1	2006.....
		6	91202-KGA-K00	Retentor, Óleo, 12 x 22 x 5	1	2005.....
			91202-KGA-K01	Retentor, Óleo, 12 x 22 x 5	1	2006.....
		7	91204-KGA-K00	Retentor, Óleo, 16 x 28 x 7	1	2005.....
			91204-KGA-K01	Retentor, Óleo, 16 x 28 x 7	1	2006.....
		8	91307-035-000	Anel, Vedação, 18 x 3.....	1	2005.....
			91307-KRM-840	Anel, Vedação, 18 x 3.....	1	2006.....
		9	90702-KRM-840	Pino, Guia, 8 x 14	2
		10	94305-30102	Pino, Pressão, 3 x 10.....	1
		11	90040-GHR-740	Parafuso, Flange, 6 x 35.....	2
		12	90040-GHR-760	Parafuso, Flange, 6 x 40	9

Service item	F.R.T	Ref. N°	Part. No.	Description	Reqd. Qty. CG125 FAN	Serial No.	Note
Gasket Right, Crankcase Cover0.6		1	11330-KGA-K00	Cover Comp., R. Crankcase	1
• Oil Seal, 16 x 28 x 7		2	11393-KGA-900	Gasket R., Crankcase Cover	1
Right Crankcase Cover0.7		3	15650-KGA-900	Gauge Oil Level	1
• Lever Comp. Clutch		4	22810-437-000	Lever Comp., Clutch.....	1
(Inc Relative Parts)		5	22815-428-000	Spring, Lever Comp Clutch	1	2005.....
			22815-KPS-900	Spring, Lever Comp Clutch	1	2006.....
		6	91202-KGA-K00	Oil Seal, 12 x 22 x 5.....	1	2005.....
			91202-KGA-K01	Oil Seal, 12 x 22 x 5.....	1	2006.....
		7	91204-KGA-K00	Oil Seal, 16 x 28 x 7.....	1	2005.....
			91204-KGA-K01	Oil Seal, 16 x 28 x 7.....	1	2006.....
		8	91307-035-000	O-Ring, 18 x 3.....	1	2005.....
			91307-KRM-840	O-Ring, 18 x 3.....	1	2006.....
		9	90702-KRM-840	Pin Dowel, 8 x 14	2
		10	94305-30102	Pin Spring, 3 x 10	1
		11	90040-GHR-740	Bolt Flange, 6 x 35.....	2
		12	90040-GHR-760	Bolt Flange, 6 x 40.....	9
Articulo de servicio	THLL	No. de Ref	No. de pieza	Descripción	Cant. Reqd CG125 FAN	No. de série	Nota
Empaquetadura, Cubierta		1	11330-KGA-K00	Cubierta Derecha de Cáster Motor.....	1
Derecha de Cáster Motor0,6		2	11393-KGA-900	Empaquetadura, Cubierta Derecha de Cáster Motor	1
• Sello de Aceite, 16 x 28 x 7		3	15650-KGA-900	Indicador, Nivel de Aceite.....	1
Cubierta Derecha de Cáster Motor0,7		4	22810-437-000	Palanca Comp., Embrague	1
• Palanca Comp., Embrague		5	22815-428-000	Resorte, Palanca de Embrague	1	2005.....
(Incluye Pieza Relacionada)			22815-KPS-900	Resorte, Palanca de Embrague	1	2006.....
		6	91202-KGA-K00	Sello de Aceite, 12 x 22 x 5.....	1	2005.....
			91202-KGA-K01	Sello de Aceite, 12 x 22 x 5.....	1	2006.....
		7	91204-KGA-K00	Sello de Aceite, 16 x 28 x 7.....	1	2005.....
			91204-KGA-K01	Sello de Aceite, 16 x 28 x 7.....	1	2006.....
		8	91307-035-000	Anillo O, 18 x 3.....	1	2005.....
			91307-KRM-840	Anillo O, 18 x 3.....	1	2006.....
		9	90702-KRM-840	Perno Guía, 8 x 14	2
		10	94305-30102	Pasador de Aletas, 3 x 10.....	1
		11	90040-GHR-740	Perno Reborde, 6 x 35.....	2
		12	90040-GHR-760	Perno Reborde, 6 x 40.....	9

M-6 Embreagem Clutch Embrague



Item de serviço	T.M.O.	Ref. Nº	Nº da peça	Descrição	Qtd. CG125 FAN	Nº de série	Nota
Pino, Acionamento da Embreagem0,6		1	22100-KGA-900	Carcaça, Externa da Embreagem	1	2005.....
Mola, Embreagem0,7			22100-KGA-K00	Carcaça, Externa da Embreagem	1	2006.....
(Uma ou Todas)		2	22121-397-630	Cubo Central, Embreagem	1
Carcaça Externa da Embreagem.....0,8		3	22201-MR8-000	Disco, Fricção, Embreagem	5
• Cubo Central, Embreagem		4	22311-KN4-680	Placa, Embreagem	4
• Disco, Fricção da Embreagem		5	22350-107-010	Placa, Pressão da Embreagem.....	1
(Inclui Peça Relativa)							
(Um ou Todos)		6	22361-397-630	Placa, Acionamento da Embreagem	1
		7	22366-KGA-900	Pino, Acionamento da Embreagem.....	1
		8	90050-357-000	Parafuso Flange, Especial, 6 x 22	4	2005.....
			90050-KPS-900	Parafuso Flange, Especial, 6 x 22	4	2006.....
		9	90461-107-000	Arruela B, Entalhada, 20 mm.....	1	2005.....
			90461-KPS-900	Arruela B, Entalhada, 20 mm.....	1	2006.....
		10	90605-200-000	Anel, Elástico, 20 mm	1	2005.....
			90605-KPS-900	Anel, Elástico, 20 mm	1	2006.....
		11	95014-75110	Mola, Embreagem.....	4
		12	96100-60010-00	Rolamento, Radial de Esferas, 6001	1

Service item	F.R.T	Ref. Nº	Part. No.	Description	Reqd. Qty. CG125 FAN	Serial No.	Note
Rod Clutch Lifter0.6		1	22100-KGA-K00	Outer, Comp Clutch	1	2005.....
Spring Clutch0.7			22100-KGA-K00	Outer, Comp Clutch	1	2006.....
(One or All)		2	22121-397-630	Center, Clutch	1
Outer Comp. Clutch.....0.8		3	22201-MR8-000	Disk, Clutch Friction	5
• Center Clutch		4	22311-KN4-680	Plate, Clutch	4
• Disk Clutch Friction		5	22350-107-010	Plate, Clutch Pressure	1
(Inc Relative Part)							
(One or All)		6	22361-397-630	Plate, Clutch Lifter.....	1
		7	22366-KGA-900	Rod, Clutch Lifter	1
		8	90050-357-000	Bolt Flange Special, 6 x 22	4	2005.....
			90050-KPS-900	Bolt Flange Special, 6 x 22	4	2006.....
		9	90461-107-000	Washer, B, Spline, 20 mm	1	2005.....
			90461-KPS-900	Washer, B, Spline, 20 mm	1	2006.....
		10	90605-200-000	Circlip, 20 mm	1	2005.....
			90605-KPS-900	Circlip, 20 mm	1	2006.....
		11	95014-75110	Spring Clutch.....	4
		12	96100-60010-00	Bearing Radial Ball, 6001	1
Articulo de servicio	THLL	No. de Ref	No. de pieza	Descripción	Cant. Req'd CG125 FAN	No. de série	Nota
Varilla Alzadora, Embrague0.6		1	22100-KGA-K00	Comp. Exterior Embrague	1	2005.....
Resorte, Embrague.....0.7			22100-KGA-K00	Comp. Exterior Embrague	1	2006.....
(El Mismo Tiempo para dos Unidades o mas)		2	22121-397-630	Nucleo, Embrague	1
Comp. Exterior, Embrague0.8		3	22201-MR8-000	Disco, Fricción Embrague.....	5
• Nucleo, Embrague		4	22311-KN4-680	Placa, Embrague.....	4
• Disco, Fricción, Embrague		5	22350-107-010	Placa, Presión, Embrague.....	1
(Incluye Pieza Relacionada)							
(El Mismo Tiempo para dos Unidades o mas)		6	22361-397-630	Placa, Accionamiento, Embrague.....	1
		7	22366-KGA-900	Varilla Alzadora, Embrague.....	1
		8	90050-357-000	Perno Reborde Especial, 6 x 22	4	2005.....
			90050-KPS-900	Perno Reborde Especial, 6 x 22	4	2006.....
		9	90461-107-000	Arandela B, Langueta, 20 mm	1	2005.....
			90461-KPS-900	Arandela B, Langueta, 20 mm.....	1	2006.....
		10	90605-200-000	Grapa, Circular, 20 mm.....	1	2005.....
			90605-KPS-900	Grapa, Circular, 20 mm.....	1	2006.....
		11	95014-75110	Resorte, Embrague	4
		12	96100-60010-00	Cojinete Bolas Radial, 6001	1

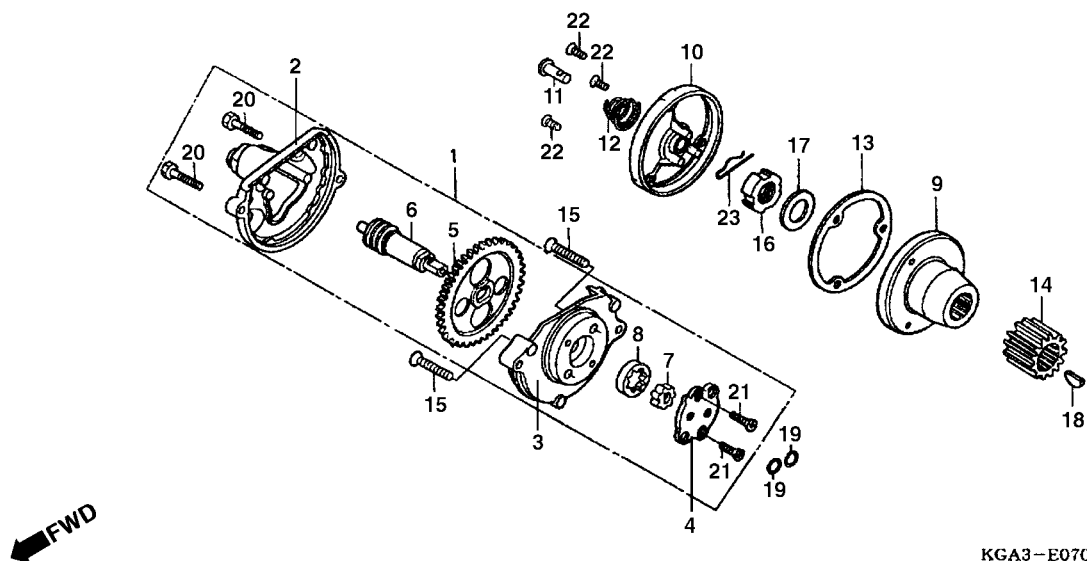
M-7

Bomba de Óleo

Oil Pump

Bomba de Aceite

(2005)



2

Item de serviço	T.M.O.	Ref. Nº	Nº da peça	Descrição	Qtd. CG125 FAN	Nº de série	Nota
Engrenagem, Bomba de Óleo	0,6	1	15100-KGA-900	Bomba, Óleo	1
• Tampa, Rotor, Filtro de Óleo		2	15131-KW1-900	Engrenagem, Bomba de Óleo (31D)	1
Bomba de Óleo	0,7	3	15331-399-000	Rotor Interno, Bomba de Óleo (YAMADA)	1
• Rotor Externo, Bomba de Óleo		4	15332-399-000	Rotor Externo, Bomba de Óleo (YAMADA)	1
(Inclui Peça Relativa)		5	15430-440-030	Rotor Comp., Filtro de Óleo	1
• Rotor Comp., Filtro de Óleo		6	15436-107-000	Tampa, Rotor, Filtro de Óleo	1
• Engrenagem A, Primária		7	15441-KCS-650	Pino, Acionamento	1
		8	15446-107-000	Mola, Pino de Acionamento	1
		9	15459-KT0-710	Junta, Tampa, Filtro de Óleo	1
		10	23121-KW1-900	Engrenagem A, Primária (18D)	1
		11	90101-440-000	Parafuso, Phillips, 6 x 30	2
		12	90231-KK3-830	Porca Trava, 16 mm	1
		13	90434-KN6-930	Arruela, 16 mm	1
		14	90471-KGA-K00	Chaveta Woodruff, 25 x 18	1
		15	91304-KK3-830	Anel, Vedação, 9,4 x 2,4	2
		16	92101-05020-0A	Parafuso, Sextavado, 5 x 20	2
		17	93600-04012-0A	Parafuso, Phillips, 4 x 12	2
		18	93700-05012-0A	Parafuso, Phillips, 5 x 12	3
		19	94251-08000	Pino Trava, 8 mm	1

Service item	F.R.T	Ref. Nº	Part. No.	Description	Reqd. Qty. CG125 FAN	Serial No.	Note
Gear Pump Drive0.6		1	15100-KGA-900	Pump, Oil.....	1
• Cap Oil Filter Rotor		2	15131-KW1-900	Gear, Pump Drive (31T)	1
Oil Pump0.7		3	15331-399-000	Rotor, Oil Pump Inner (YAMADA)	1
• Rotor Oil Pump Outer		4	15332-399-000	Rotor, Oil Pump Outer (YAMADA)	1
(Inc Relative Part)		5	15430-440-030	Rotor, Comp., Oil Filter.....	1
• Rotor Comp. Oil Filter		6	15436-107-000	Cap, Oil Filter Rotor	1
• Gear Primary Drive		7	15441-KCS-650	Through, Oil.....	1
		8	15446-107-000	Spring, Oil Through.....	1
		9	15459-KT0-710	Gasket, Oil Filter Rotor Cap.....	1
		10	23121-KW1-900	Gear Primary Drive (18T)	1
		11	90101-440-000	Screw Flat, 6 x 30.....	2
		12	90231-KK3-830	Nut Lock, 16 mm.....	1
		13	90434-KN6-930	Washer 16 mm.....	1
		14	90471-KGA-K00	Key Woodruff, 25 x 18	1
		15	91304-KK3-830	O-Ring, 9.4 x 2.4.....	2
		16	92101-05020-0A	Bolt, Hex., 5 x 20.....	2
		17	93600-04012-0A	Screw Flat, 4 x 12.....	2
		18	93700-05012-0A	Screw Oval, 5 x 12	3
		19	94251-08000	Pin, Lock, 8 mm	1
Artículo de servicio	THLL	No. de Ref	No. de pieza	Descripción	Cant. Req'd CG125 FAN	No. de série	Nota
Engranaje, Mando, Bomba de Aceite0.6		1	15100-KGA-900	Bomba de Aceite.....	1
• Cubierta, Rotor, Filtro de Aceite		2	15131-KW1-900	Engranaje, Mando, Bomba de Aceite (31D)	1
Bomba de Aceite0.7		3	15331-399-000	Rotor, Interior, Bomba de Aceite (YAMADA)	1
• Rotor Exterior, Bomba de Aceite		4	15332-399-000	Rotor, Exterior, Bomba de Aceite (YAMADA)	1
(Incluye Pieza Relacionada)		5	15430-440-030	Rotor Comp., Filtro de Aceite.....	1
• Rotor Interior, Filtro de Aceite		6	15436-107-000	Cubierta, Rotor, Filtro de Aceite.....	1
• Engranaje A, Primário		7	15441-KCS-650	Canal, Aceite	1
		8	15446-107-000	Resorte, Canal, Aceite.....	1
		9	15459-KT0-710	Empaquetadura, Cubierta, Filtro de Aceite.....	1
		10	23121-KW1-900	Engranaje, Mando Primario (18D).....	1
		11	90101-440-000	Tornillo Alomado, 6 x 30.....	2
		12	90231-KK3-830	Tuerca Traba, 16 mm	1
		13	90434-KN6-930	Arandela, 16 mm	1
		14	90471-KGA-K00	Llave Woodruff, 25 x 18.....	1
		15	91304-KK3-830	Anillo O, 9,4 x 2,4.....	2
		16	92101-05020-0A	Perno Hex., 5 x 20.....	2
		17	93600-04012-0A	Tornillo Alomado, 4 x 12.....	2
		18	93700-05012-0A	Parafuso, Phillips, 5 x 12	3
		19	94251-08000	Perno Phillips, 5 x 12.....	1

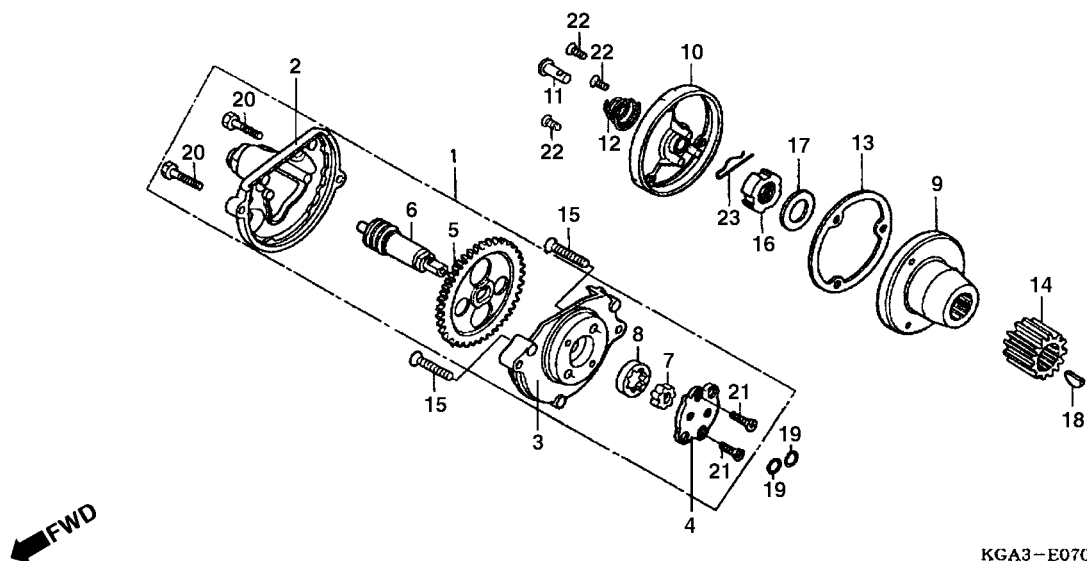
M-7-1

Bomba de Óleo

Oil Pump

Bomba de Aceite

(2006)



2

Item de serviço	T.M.O.	Ref. Nº	Nº da peça	Descrição	Qtd. CG125 FAN	Nº de série	Nota
		1	15100-KPT-900	Bomba, Óleo	1
		2	15131-KPT-900	Engrenagem, Bomba de Óleo (31D)	1
		3	15331-KPS-900	Rotor Interno, Bomba de Óleo.	1
		4	15332-KPS-900	Rotor Externo, Bomba de Óleo.	1
		5	15430-KPS-900	Rotor Comp., Filtro de Óleo	1
		6	15436-KRM-840	Tampa, Rotor, Filtro de Óleo	1
		7	15441-KPS-900	Pino, Acionamento	1
		8	15446-KPS-900	Mola, Pino de Acionamento	1
		9	15459-KRM-840	Junta, Tampa, Filtro de Óleo	1
		10	23121-KW1-900	Engrenagem A, Primária (18D)	1
		11	90213-KPS-900	Parafuso, Phillips, 6 x 30	2
		12	90231-KPS-900	Porca Trava, 16 mm	1
		13	90434-KPS-900	Arruela, 16 mm	1
		14	90471-KGA-K00	Chaveta Woodruff, 25 x 18	1
		15	91304-KPS-900	Anel, Vedação, 9,4 x 2,4	2
		16	90010-KPS-900	Parafuso, Sextavado, 5 x 20	2
		17	90211-KPS-900	Parafuso, Phillips, 4 x 12	2
		18	90112-KPS-900	Parafuso, Phillips, 5 x 12	3
		19	90751-KPS-900	Pino Trava, 8 mm	1

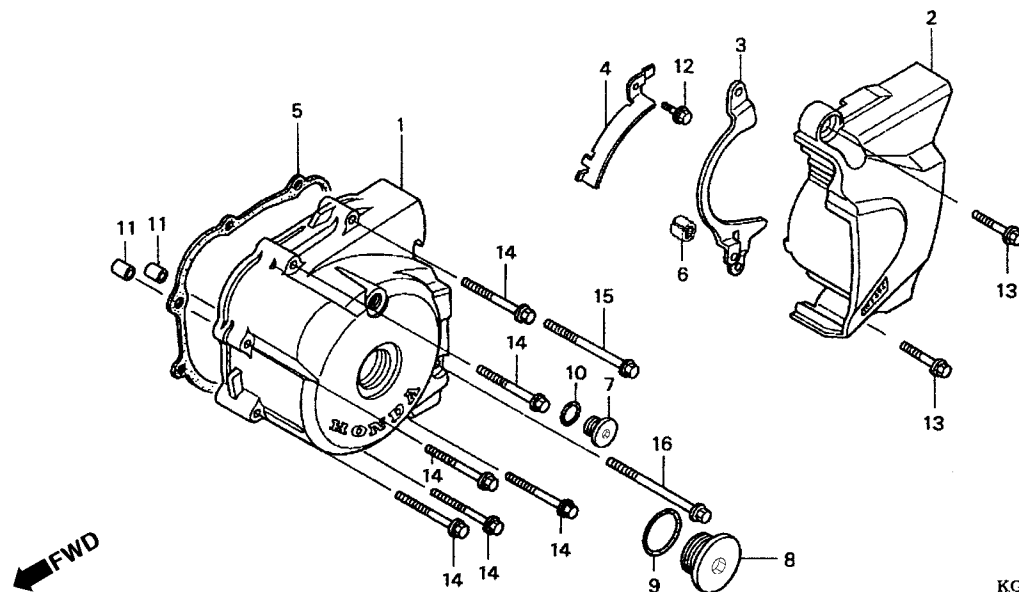
Service item	F.R.T	Ref. Nº	Part. No.	Description	Reqd. Qty. CG125 FAN	Serial No.	Note
		1	15100-KPT-900	Pump, Oil.....	1
		2	15131-KPT-900	Gear, Pump Drive (31T)	1
		3	15331-KPS-900	Rotor, Oil Pump Inner.....	1
		4	15332-KPS-900	Rotor, Oil Pump Outer.....	1
		5	15430-KPS-900	Rotor, Comp., Oil Filter.....	1
		6	15436-KRM-840	Cap, Oil Filter Rotor	1
		7	15441-KPS-900	Through, Oil	1
		8	15446-KPS-900	Spring, Oil Through.....	1
		9	15459-KRM-840	Gasket, Oil Filter Rotor Cap.....	1
		10	23121-KW1-900	Gear Primary Drive (18T)	1
		11	90213-KPS-900	Screw Flat, 6 x 30.....	2
		12	90231-KPS-900	Nut Lock, 16 mm.....	1
		13	90434-KPS-900	Washer 16 mm.....	1
		14	90471-KGA-K00	Key Woodruff, 25 x 18	1
		15	91304-KPS-900	O-Ring, 9.4 x 2.4.....	2
		16	90010-KPS-900	Bolt, Hex., 5 x 20.....	2
		17	90211-KPS-900	Screw Flat, 4 x 12.....	2
		18	90112-KPS-900	Screw Oval, 5 x 12	3
		19	90751-KPS-900	Pin, Lock, 8 mm	1
Articulo de servicio	THLL	No. de Ref	No. de pieza	Descripción	Cant. Req'd CG125 FAN	No. de série	Nota
		1	15100-KPT-900	Bomba de Aceite.....	1
		2	15131-KPT-900	Engranaje, Mando, Bomba de Aceite (31D)	1
		3	15331-KPS-900	Rotor, Interior, Bomba de Aceite.....	1
		4	15332-KPS-900	Rotor, Exterior, Bomba de Aceite.....	1
		5	15430-KPS-900	Rotor Comp., Filtro de Aceite.....	1
		6	15436-KRM-840	Cubierta, Rotor, Filtro de Aceite	1
		7	15441-KPS-900	Canal, Aceite	1
		8	15446-KPS-900	Resorte, Canal, Aceite.....	1
		9	15459-KRM-840	Empaquetadura, Cubierta, Filtro de Aceite.....	1
		10	23121-KW1-900	Engranaje, Mando Primario (18D).....	1
		11	90213-KPS-900	Tornillo Alomado, 6 x 30	2
		12	90231-KPS-900	Tuerca Traba, 16 mm	1
		13	90434-KPS-900	Arandela, 16 mm	1
		14	90471-KGA-K00	Llave Woodruff, 25 x 18	1
		15	91304-KPS-900	Anillo O, 9,4 x 2,4	2
		16	90010-KPS-900	Perno Hex., 5 x 20.....	2
		17	90211-KPS-900	Tornillo Alomado, 4 x 12	2
		18	90112-KPS-900	Parafuso, Phillips, 5 x 12	3
		19	90751-KPS-900	Perno Phillips, 5 x 12	1

M-8

Tampa Lateral Esquerda

Left Crankcase Cover

Cubierta de Carter Izquierda de Motor



2

Item de serviço	T.M.O.	Ref. N°	N° da peça	Descrição	Qtd. CG125 FAN	N° de série	Nota
Tampa, Traseira Esquerda0,1 (Inclui Peça Relativa)		1	11341-KGA-900	Tampa, Lateral Esquerda	1
Junta, Tampa Lateral Esquerda0,2		2	11360-KGA-K00	Tampa, Traseira Esquerda	1
Tampa, Lateral Esquerda0,3		3	11366-KGA-K00	Guia, Corrente de Transmissão	1
		4	11367-KGA-900	Presilha, Fiação.....	1
		5	11395-KGA-900	Junta, Tampa Lateral Esquerda.....	1
		6	35752-397-000	Coxim, Interruptor do Neutro	1
		7	90084-MN8-010	Tampa, 4 mm	1	2005.....
			90084-KPS-900	1	2006.....
		8	90087-MR1-000	Tampa, 30 mm	1
		9	91356-425-003	Anel, Vedação, 30 mm	1
		10	91303-377-000	Anel, Vedação, 13,8 x 2,5.....	1	2005.....
			91303-KRM-840	1	2006.....
		11	90702-KRM-840	Pino Guia, 8 x 14	2
		12	90040-GHR-650	Parafuso, Flange, 6 x 14.....	1
		13	90040-GHR-710	Parafuso, Flange, 6 x 28.....	2
		14	90040-GHR-770	Parafuso, Flange, 6 x 45.....	6
		15	96001-06060-00	Parafuso, Flange, 6 x 60.....	1
		16	96001-06080-00	Parafuso, Flange, 6 x 80.....	1

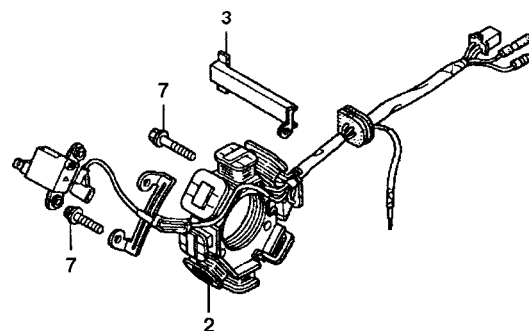
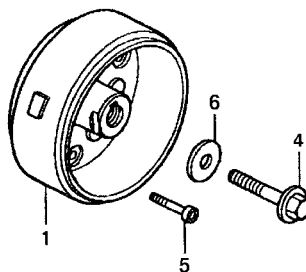
Service item	F.R.T	Ref. N°	Part. No.	Description	Reqd. Qty. CG125 FAN	Serial No.	Note
Left Crankcase Cover RR.....0.1 (Inc Relative Part)		1	11341-KGA-900	Cover, Left Crankcase	1
Gasket Crankcase Cover.....0.2		2	11360-KGA-K00	Cover, L. RR. Crankcase.....	1
Left Crankcase Cover0.3		3	11366-KGA-K00	Guide, Drive Chain.....	1
		4	11367-KGA-900	Clamper, Wire Harness	1
		5	11395-KGA-900	Gasket L. Cover	1
		6	35752-397-000	Rubber, Neutral Switch	1
		7	90084-MN8-010	Cap, 4 mm.....	1	2005.....
			90084-KPS-900	1	2006.....
		8	90087-MR1-000	Cap, 30 mm.....	1
		9	91356-425-003	O-Ring, 30 mm	1
		10	91303-377-000	O-Ring, 13,8 x 2,5.....	1	2005.....
			91303-KRM-840	1	2006.....
		11	90702-KRM-840	Dowel Pin, 8 x 14	2
		12	90040-GHR-650	Bolt, Flange, 6 x 14.....	1
		13	90040-GHR-710	Bolt, Flange, 6 x 28.....	2
		14	90040-GHR-770	Bolt, Flange, 6 x 45.....	6
		15	96001-06060-00	Bolt, Flange, 6 x 60.....	1
		16	96001-06080-00	Bolt, Flange, 6 x 80.....	1
Articulo de servicio	THLL	No. de Ref	No. de pieza	Descripción	Cant. Req'd CG125 FAN	No. de série	Nota
Cubierta Trasera Izquierda0.1 (Incluye Pieza Relacionada)		1	11341-KGA-900	Cubierta Lateral Izquierda.....	1
Empaquetadura, Cubierta Lateral Izquierda0.2		2	11360-KGA-K00	Cubierta Trasera Izquierda.....	1
Cubierta Lateral Izquierda0.3		3	11366-KGA-K00	Guia, Cadena, Transmisión.....	1
		4	11367-KGA-900	Presilla, Alambraje	1
		5	11395-KGA-900	Empaquetadura, Cubierta Lateral Izquierda.....	1
		6	35752-397-000	Goma, Interruptor de Neutro.....	1
		7	90084-MN8-010	Cubierta, 4 mm.....	1	2005.....
			90084-KPS-900	1	2006.....
		8	90087-MR1-000	Cubierta, 30 mm.....	1
		9	91356-425-003	Anillo O, 30 mm	1
		10	91303-377-000	Anillo O, 13,8 x 2,5.....	1	2005.....
			91303-KRM-840	1	2006.....
		11	90702-KRM-840	Perno Guia, 8 x 14	2
		12	90040-GHR-650	Perno Reborde, 6 x 14.....	1
		13	90040-GHR-710	Perno Reborde, 6 x 28.....	2
		14	90040-GHR-770	Perno Reborde, 6 x 45.....	6
		15	96001-06060-00	Perno Reborde, 6 x 60.....	1
		16	96001-06080-00	Perno Reborde, 6 x 80.....	1

M-9

Gerador

Generator

Generador



KGA3—E0900

2

Item de serviço	T.M.O.	Ref. Nº	Nº da peça	Descrição	Qtd. CG125 FAN	Nº de série	Nota
Gerador de Pulsos Comp.....0,5		1	31110-KGA-B01	Rotor Comp.....	1
• Gerador Comp.		2	31120-KGA-B01	Estator Comp	1
• Estator Comp.		3	32976-KGA-900	Guia, Fiação, Gerador A.C	1
		4	90023-KK3-830	Parafuso, Fixação do Rotor.....	1	2005.....
			90024-KPT-900	1	2006.....
		5	90089-KAS-900	Parafuso Allen, 5 x 14.....	2
		6	90403-KN6-930	Arruela, 10 x 24	1	2005.....
			90403-KPS-900	1	2006.....
		7	90040-GHR-650	Parafuso, Flange, 6 x 14.....	1

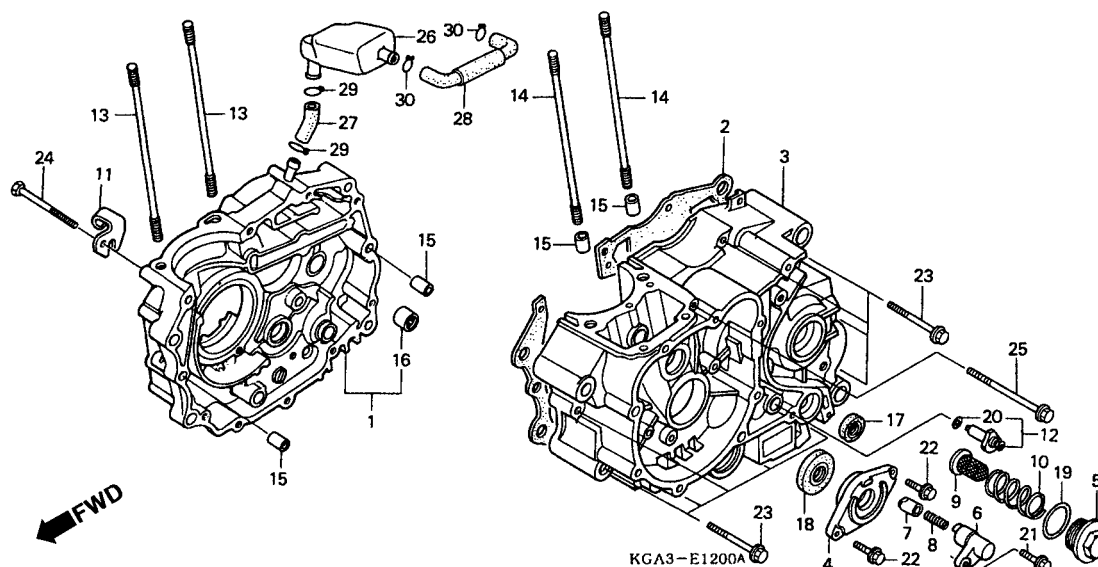
Service item	F.R.T	Ref. Nº	Part. No.	Description	Reqd. Qty. CG125 FAN	Serial No.	Note
Ignition Pulse Generator Assy0,5 • Flywheel Comp. • Stator Comp.		1	31110-KGA-B01	Flywheel Comp.	1
		2	31120-KGA-B01	Stator Comp.	1
		3	32976-KGA-900	Guide, A.C. Generator Cord.....	1
		4	90023-KK3-830	Bolt, Rotor Setting.....	1	2005.....
			90024-KPT-900	1	2006.....
		5	90089-KAS-900	Bolt, Flange Socket, 5 x 14.....	2
		6	90403-KN6-930	Washer, 10 x 24	1	2005.....
			90403-KPS-900	1	2006.....
		7	90040-GHR-650	Bolt Flange, 6 x 14.....	1
Articulo de servicio	THLL	No. de Ref	No. de pieza	Descripción	Cant. Reqd CG125 FAN	No. de série	Nota
Generador de Pulso0,5 • Generador Comp. • Ens. Estator		1	31110-KGA-B01	Rotor Ens.....	1
		2	31120-KGA-B01	Estator Ens	1
		3	32976-KGA-900	Guia, Alambraje, Generador A.C.....	1
		4	90023-KK3-830	Perno, Fijación do Rotor	1	2005.....
			90024-KPT-900	1	2006.....
		5	90089-KAS-900	Perno Casquillo, 5 x 14.....	2
		6	90403-KN6-930	Arandela, 10 x 24.....	1	2005.....
			90403-KPS-900	1	2006.....
		7	90040-GHR-650	Perno Reborde, 6 x 14.....	1

M-10

Carcaça do Motor

Crankcase

Cárter de Motor



2

Item de serviço	T.M.O.	Ref. N°	N° da peça	Descrição	Qtd. CG125 FAN	N° de série	Nota
Tela, Filtro de Óleo.....0,1 (Inclui Peça Relativa)		1	11100-KGA-K00	Carcaça Comp., Direita	1
		2	11191-KGA-900	Junta, Carcaça	1
Suporte, Vedador de Óleo0,4		3	11200-KGA-K00	Carcaça Comp., Esquerda	1
• Suporte, Pino de Empuxo		4	11205-KGA-900	Suporte, Retentor de Óleo	1
• Retentor, Óleo, 22 x 35 x 7		5	12361-KY0-890	Bujão, Drenagem, Óleo	1	2005.....
Retentor, Óleo, 14 x 28 x 7.....1,0			12361-KPS-900	1	2006.....
Prisioneiro B, Cilindro, 8 x 122.....1,7 (Adicionar 0,1 por Unidade)		6	14511-KGA-900	Suporte, Pino de Empuxo.....	1
		7	14521-KCS-650	Plugue, Pino de Empuxo	1
Junta, Carcaça	*3,6	8	14531-KY0-890	Mola, Pino de Empuxo	1
Carcaça Comp., Direita	*3,9	9	15421-107-000	Tela, Filtro de Óleo	1	2005.....
Carcaça Comp., Esquerda.....	*4,5		15421-KPS-900	1	2006.....
		10	15426-107-000	Mola, Tela, Filtro de Óleo	1	2005.....
			15426-KPS-900	1	2006.....
		12	35750-GS3-003	Interruptor, Neutro	1
		13	90032-377-010	Prisioneiro B, Cilindro, 8 x 122	2
		14	90034-397-010	Prisioneiro B, Cilindro, 8 x 130	2
		15	90703-HC4-000	Pino Guia, 10 x 14	4	2005.....
			90703-KPS-900	4	2006.....
		16	91106-383-003	Rolamento, Agulhas, 15 mm.....	1
		17	91206-KGA-K01	Retentor, Óleo, 14 x 28 x 7	1
		18	91216-397-005	Retentor, Óleo, 22 x 35 x 7 (NOK).....	1
		19	91303-KK3-830	Anel, Vedação, 35 x 3 (ARAI).....	1

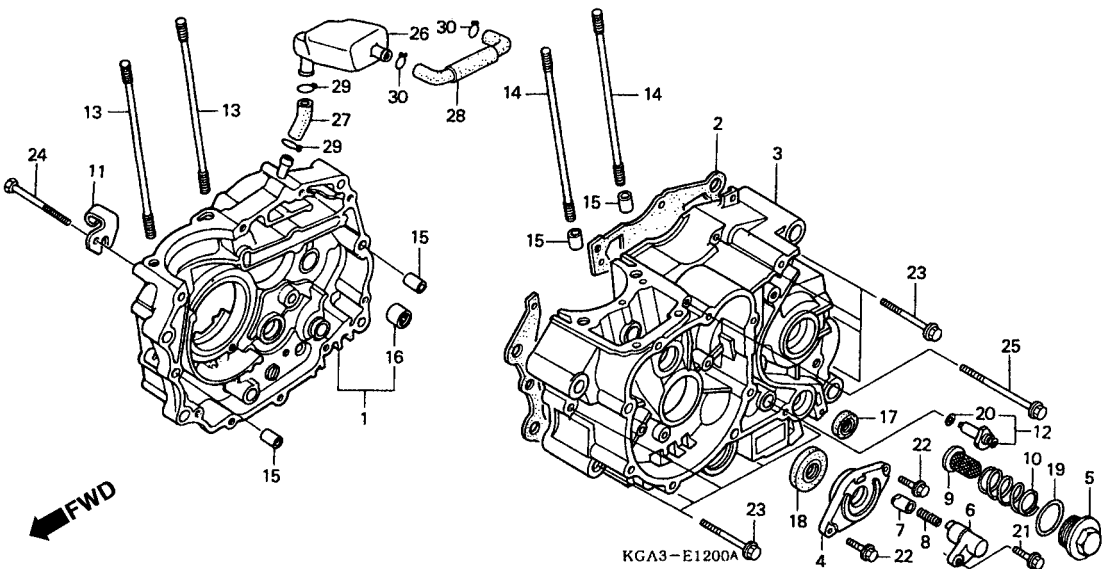
Service item	F.R.T	Ref. N°	Part. No.	Description	Reqd. Qty. CG125 FAN	Serial No.	Note
Screen, Oil Filter0.1 (Inc. Relative Part)		1	11100-KGA-K00	Crankcase Comp., R.....	1		
Holder, Oil Seal0.4		2	11191-KGA-900	Gasket, Crankcase.....	1		
• Holder, Push Plug		3	11200-KGA-K00	Crankcase Comp., L.....	1		
• Oil Seal, 22 x 35 x 7		4	11205-KGA-900	Holder, Oil Seal.....	1		
Oil Seal, 14 x 28 x 71.0		5	12361-KY0-890	Cap, Oil.....	1		2005.....
Bolt B, Cilinder Stud, 8 x 1221.7 (Add 0.1 for Each)			12361-KPS-900		1		2006.....
Gasket, Crankcase*3.6		6	14511-KGA-900	Holder, Push Plug.....	1		
Crankcase Comp., R*3.9		7	14521-KCS-650	Plug, Bearing Push.....	1		
Crankcase Comp., L.....*4.5		8	14531-KY0-890	Spring, Bearing Push.....	1		
		9	15421-107-000	Screen, Oil Filter.....	1		2005.....
			15421-KPS-900		1		2006.....
		10	15426-107-000	Spring, Oil Filter Screen.....	1		2005.....
			15426-KPS-900		1		2006.....
		11	22838-KY0-890	Holder, Clutch Wire.....	1		
		12	35750-GS3-003	Contact, Neutral Switch.....	1		
		13	90032-377-010	Bolt, B Cylinder Stud, 8 x 122.....	2		
		14	90034-397-010	Bolt, B Cylinder Stud, 8 x 130.....	2		
		15	90703-HC4-000	Pin, Dowel, 10 x 14.....	4		2005.....
			90703-KPS-900		4		2006.....
		16	91106-383-003	Bearing, Needle, 15 mm.....	1		
		17	91206-KGA-K01	Oil Seal, 14 x 28 x 7.....	1		
		18	91216-397-005	Oil Seal, 22 x 35 x 7 (NOK).....	1		
		19	91303-KK3-830	O-Ring, 35 x 3 (ARAI).....	1		
Artículo de servicio	THLL	No. de Ref	No. de pieza	Descripción	Cant. Req'd CG125 FAN	No. de série	Nota
Malla, Filtro de Aceite0,1 (Incluye Pieza Relacionada)		1	11100-KGA-K00	Cárter, Derecha de Motor.....	1		
Soporte Retentivo de Aceite.....0,4		2	11191-KGA-900	Empaquetadura de Cárter.....	1		
• Soporte del Tapón de Empuxo		3	11200-KGA-K00	Cárter, Izquierda de Motor.....	1		
• Sello de Aceite, 22 x 35 x 7		4	11205-KGA-900	Soporte, Retentivo de Aceite.....	1		
Sello de Aceite, 14 x 28 x 71,0		5	12361-KY0-890	Cubierta, Aceite.....	1		2005.....
Prisionero A, Cilindro, 8 x 122.....1,7 (Agregue 0,1 de cada)			12361-KPS-900		1		2006.....
Empaquetadura de Cárter.....*3,6		6	14511-KGA-900	Soporte, Tápon de Empuxo.....	1		
Cárter, Derecha de Motor.....*3,9		7	14521-KCS-650	Plugue, Tápon de Empuxo.....	1		
Cárter, Izquierda de Motor.....*4,5		8	14531-KY0-890	Resorte, Tápon de Empuxo.....	1		
		9	15421-107-000	Malla, Filtro de Aceite.....	1		2005.....
			15421-KPS-900		1		2006.....
		10	15426-107-000	Resorte, Malla, Filtro de Aceite.....	1		2005.....
			15426-KPS-900		1		2006.....
		11	22838-KY0-890	Soporte, Cable, Embrague.....	1		
		12	35750-GS3-003	Interruptor, Neutro.....	1		
		13	90032-377-010	Prisionero B, Cilindro, 8 x 122.....	2		
		14	90034-397-010	Prisionero B, Cilindro, 8 x 130.....	2		
		15	90703-HC4-000	Perno Guía, 10 x 14.....	4		2005.....
			90703-KPS-900		4		2006.....
		16	91106-383-003	Cojinete Agujas, 15 mm.....	1		
		17	91206-KGA-K01	Sello de Aceite, 14 x 28 x 7.....	1		
		18	91216-397-005	Sello de Aceite, 22 x 35 x 7 (NOK).....	1		
		19	91303-KK3-830	Anillo O, 35 x 3 (ARAI).....	1		

M-10

Carcaça do Motor

Crankcase

Cárter de Motor



2

Item de serviço	T.M.O.	Ref. Nº	Nº da peça	Descrição	Qtd. CG125 FAN	Nº de série	Nota
		20	91312-107-000	Anel, Vedação, 7 x 1,7.....	1
		21	90032-GHR-700	Parafuso, Flange, 6 x 25.....	1
		22	96001-06020-00	Parafuso, Flange, 6 x 20.....	2	2005.....
			90040-GHR-680	2	2006.....
		23	96001-06050-00	Parafuso, Flange, 6 x 50.....	9
		24	96001-06055-00	Parafuso, Flange, 6 x 55.....	1
		25	96001-06095-00	Parafuso, Flange, 6 x 95.....	1
		26	17551-KGA-890	Tanque, Armazenamento.....	1
		27	17635-KGA-890	Tubo A, Armazenamento.....	1
		28	17366-KGA-890	Tubo B, Armazenamento.....	1
		29	90651-KRM-860	Presilha, Tubo (B14).....	2
		30	95002-80000	Presilha, Tubo (C12).....	2

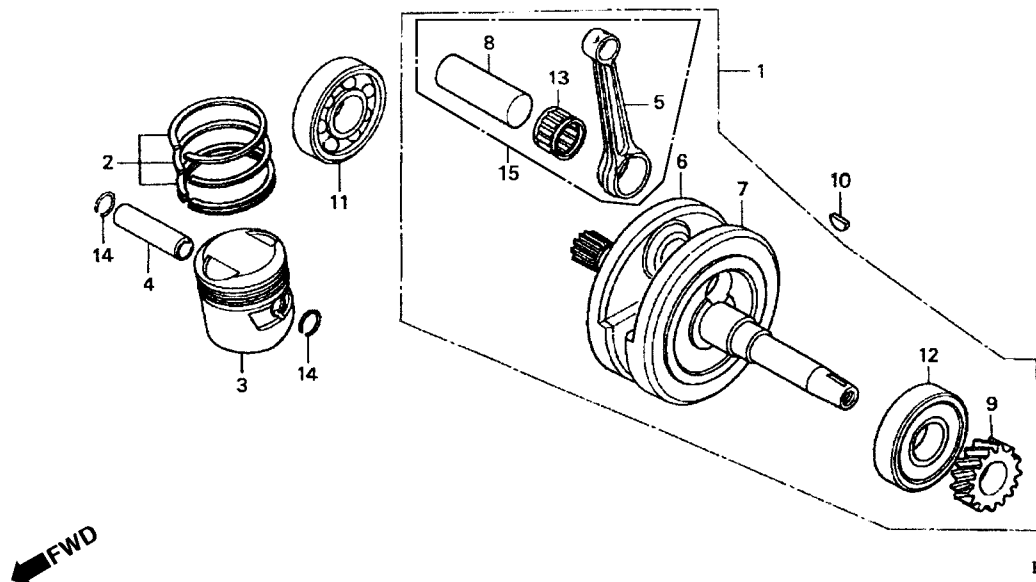
Service item	F.R.T	Ref. Nº	Part. No.	Description	Reqd. Qty. CG125 FAN	Serial No.	Note
		20	91312-107-000	O-Ring, 7 x 1,7.....	1
		21	90032-GHR-700	Bolt Flange, 6 x 25.....	1
		22	96001-06020-00	Bolt Flange, 6 x 20.....	2	2005.....
			90040-GHR-680	2	2006.....
		23	96001-06050-00	Bolt Flange, 6 x 50.....	9
		24	96001-06055-00	Bolt Flange, 6 x 55.....	1
		25	96001-06095-00	Bolt Flange, 6 x 95.....	1
		26	17551-KGA-890	Tank, Storage	1
		27	17365-KGA-890	Tube A, Storage.....	1
		28	17366-KGA-890	Tube B, Storage.....	1
		29	90651-KRM-860	Clip, Tube (B14)	2
		30	95002-80000	Clip, Tube (C12)	2
Articulo de servicio	THLL	No. de Ref	No. de pieza	Descripción	Cant. Reqd CG125 FAN	No. de série	Nota
		20	91312-107-000	Anillo O, 7 x 1,7	1
		21	90032-GHR-700	Perno Reborde, 6 x 25.....	1
		22	96001-06020-00	Perno Reborde, 6 x 20.....	2	2005.....
			90040-GHR-680	2	2006.....
		23	96001-06050-00	Perno Reborde, 6 x 50.....	9
		24	96001-06055-00	Perno Reborde, 6 x 55.....	1
		25	96001-06095-00	Perno Reborde, 6 x 95.....	1
		26	17551-KGA-890	Tanque, Armazenamento	1
		27	17365-KGA-890	Tubo A, Armazenamento.....	1
		28	17366-KGA-890	Tubo B, Armazenamento.....	1
		29	90651-KRM-860	Presilha, Tubo (B14)	2
		30	95002-80000	Presilha, Tubo (C12)	2

M-11

Árvore de Manivelas • Pistão

Crankshaft • Piston

Cigüenal • Pistón



KGA3-E1300

2

Item de serviço	T.M.O.	Ref. N°	N° da peça	Descrição	Qtd. CG125 FAN	N° de série	Nota
Árvore, Manivelas Comp	*3,9	1	13000-KGA-B00	Árvore, Manivelas, Comp	1
Anéis Pistão, Jogo	1,9	2	13011-KGA-B00	Anéis, Pistão, Jogo (STD)	1	2005
• Pistão			13021-KGA-B00	Anéis, Pistão, Jogo (0,25)	(1)	2005
Pino, Pistão	2,0		13031-KGA-B00	Anéis, Pistão, Jogo (0,50)	(1)	2005
Biela	*5,0		13041-KGA-B00	Anéis, Pistão, Jogo (0,75)	(1)	2005
(Inclui Peça Relativa)			13051-KGA-B00	Anéis, Pistão, Jogo (1,00)	(1)	2005
Rolamento, Radial Esferas	*4,1		13011-KGA-K00	Anéis, Pistão, Jogo (STD)	1	2006
(Adicionar 0,2 por Unidade)			13021-KGA-K00	Anéis, Pistão, Jogo (0,25)	(1)	2006
			13031-KGA-K00	Anéis, Pistão, Jogo (0,50)	(1)	2006
			13041-KGA-K00	Anéis, Pistão, Jogo (0,75)	(1)	2006
			13051-KGA-K00	Anéis, Pistão, Jogo (1,00)	(1)	2006
		3	13101-KGA-B00	Pistão (STD)	1
			13102-KGA-306	Pistão (0,25)	(1)
			13103-KGA-306	Pistão (0,50)	(1)
			13104-KGA-306	Pistão (0,75)	(1)
			13105-KGA-306	Pistão (1,00)	(1)
		4	13111-KGA-B00	Pino do Pistão	1
		5	13201-KGA-B00	Biela Comp	1
		6	13311-KGA-B00	Árvore, Manivelas, Direita	1
		7	13321-KGA-B00	Árvore, Manivelas, Esquerda	1

Tabela de Seleção Rolamento do Colo da Biela

Biela	a	A	B	C	D	E	F
Pino Árvore de Manivela	-0.003 -0.001	-0.001 +0.001	+0.001 +0.003	+0.003 +0.005	+0.005 +0.007	+0.007 +0.009	+0.009 +0.011
1 ou Verde	-0.001 +0.001	Azul 91102 KGH 901	Vermelho 91101 KGH 901				
2 ou Amarelo	+0.001 +0.003	Azul 91102 KGH 901	Vermelho 91101 KGH 901				
3 ou Branco	+0.003 +0.005	Branco 91103 KGH 901	Azul 91102 KGH 901	Vermelho 91101 KGH 901			
4 ou Azul	+0.005 +0.007	Branco 91103 KGH 901	Azul 91102 KGH 901	Vermelho 91101 KGH 901			
5 ou Marrom	+0.007 +0.009	Branco 91103 KGH 901	Azul 91102 KGH 901	Vermelho 91101 KGH 901			

Service item	F.R.T	Ref. N°	Part. No.	Description	Reqd. Qty. CG125 FAN	Serial No.	Note
Crankshaft Comp.*3.9		1	13000-KGA-B00	Crankshaft Comp.....	1		
Ring Set, Piston1.9		2	13011-KGA-B00	Ring Set, Piston (STD.)	1		2005
• Piston			13021-KGA-B00	Ring Set, Piston (0.25)	(1)		2005
Pin, Piston2.0			13031-KGA-B00	Ring Set, Piston (0.50)	(1)		2005
Rod Connecting.*5.0			13041-KGA-B00	Ring Set, Piston (0.75)	(1)		2005
(Inc Relative Part)			13051-KGA-B00	Ring Set, Piston (1.00)	(1)		2005
Bearing Radial Ball*4.1			13011-KGA-K00	Ring Set, Piston (STD)	1		2006
(Add 0.2 for Each)			13021-KGA-K00	Ring Set, Piston (0,25)	(1)		2006
			13031-KGA-K00	Ring Set, Piston (0,50)	(1)		2006
			13041-KGA-K00	Ring Set, Piston (0,75)	(1)		2006
			13051-KGA-K00	Ring Set, Piston (1,00)	(1)		2006
		3	13101-KGA-B00	Piston (STD).....	1		
			13102-KGA-306	Piston (0.25)	(1)		
			13103-KGA-306	Piston (0.50)	(1)		
			13104-KGA-306	Piston (0.75)	(1)		
			13105-KGA-306	Piston (1.00)	(1)		
		4	13111-KGA-B00	Pin, Piston	1		
		5	13201-KGA-B00	Rod, Connecting.....	1		
		6	13311-KGA-B00	Crankshaft, R.....	1		
		7	13321-KGA-B00	Crankshaft, L	1		

Selection Table of Connecting Rod Large end Bearing							
Connecting Rod	a	A	B	C	D	E	F
Crank Pin	-0.003 -0.001	-0.001 +0.001	+0.001 +0.003	+0.003 +0.005	+0.005 +0.007	+0.007 +0.009	+0.009 +0.011
1 or Green	+0.001	Blue 91102 KGH 901	Red 91101 KGH 901				
2 or Yellow	+0.001 +0.003		Blue 91102 KGH 901	Red 91101 KGH 901			
3 or White	+0.003 +0.005	White 91103 KGH 901	Blue 91102 KGH 901	Red 91101 KGH 901			
4 or Blue	+0.005 +0.007		White 91103 KGH 901	Blue 91102 KGH 901	Red 91101 KGH 901		
5 or Brown	+0.007 +0.009			White 91103 KGH 901	Blue 91102 KGH 901	Red 91101 KGH 901	

Artículo de servicio	THLL	No. de Ref	No. de pieza	Descripción	Cant. Reqd CG125 FAN	No. de série	Nota
Ens. Cigüenal*3.9		1	13000-KGA-B00	Cigüenal Ens.....	1		
Juego, Segmento, Pistón1.9		2	13011-KGA-B00	Segmento, Pistón, Juego (STD)	1		2005
• Pistón			13021-KGA-B00	Segmento, Pistón, Juego (0,25)	(1)		2005
Espiga, Pistón2.0			13031-KGA-B00	Segmento, Pistón, Juego (0,50)	(1)		2005
Biela Comp*5.0			13041-KGA-B00	Segmento, Pistón, Juego (0,75)	(1)		2005
(Incluye Pieza Relacionada)			13051-KGA-B00	Segmento, Pistón, Juego (1,00)	(1)		2005
Cojinete Radial de Bolas*4.1			13011-KGA-K00	Segmento, Pistón, Juego (STD)	1		2006
(Agregue 0,2 de Cada)			13021-KGA-K00	Segmento, Pistón, Juego (0,25)	(1)		2006
			13031-KGA-K00	Segmento, Pistón, Juego (0,50)	(1)		2006
			13041-KGA-K00	Segmento, Pistón, Juego (0,75)	(1)		2006
			13051-KGA-K00	Segmento, Pistón, Juego (1,00)	(1)		2006
		3	13101-KGA-B00	Pistón (STD).....	1		
			13102-KGA-306	Pistón (0,25)	(1)		
			13103-KGA-306	Pistón (0,50)	(1)		
			13104-KGA-306	Pistón (0,75)	(1)		
			13105-KGA-306	Pistón (1,00)	(1)		
		4	13111-KGA-B00	Espiga Pistón.....	1		
		5	13201-KGA-B00	Biela Comp	1		
		6	13311-KGA-B00	Cigüenal Derecha Ens	1		
		7	13321-KGA-B00	Cigüenal Izquierda Ens	1		

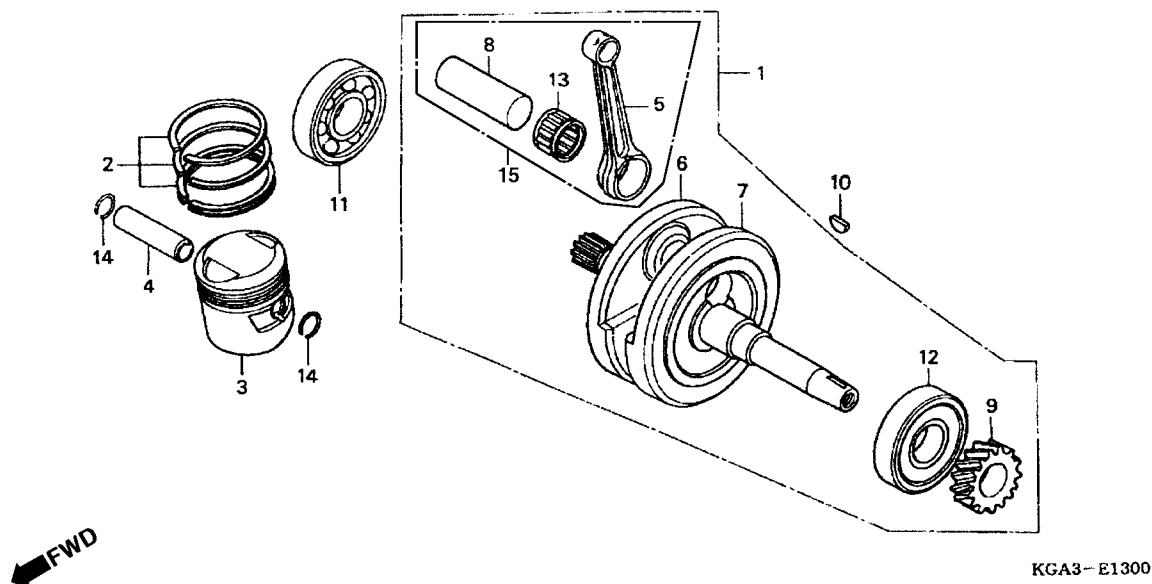
Tabla, Selection Cojinete de La Biela							
Biela	a	A	B	C	D	E	F
Espiga Cigüenal	-0.003 -0.001	-0.001 +0.001	+0.001 +0.003	+0.003 +0.005	+0.005 +0.007	+0.007 +0.009	+0.009 +0.011
1 o Verde	+0.001	Azul 91102 KGH 901	Rojo 91101 KGH 901				
2 o Amarillo	+0.001 +0.003		Azul 91102 KGH 901	Rojo 91101 KGH 901			
3 o Blanco	+0.003 +0.005	Blanco 91103 KGH 901	Azul 91102 KGH 901	Rojo 91101 KGH 901			
4 o Azul	+0.005 +0.007		Blanco 91103 KGH 901	Azul 91102 KGH 901	Rojo 91101 KGH 901		
5 o Marron	+0.007 +0.009			Blanco 91103 KGH 901	Azul 91102 KGH 901	Rojo 91101 KGH 901	

M-11

Árvore de Manivelas
• Pistão

Crankshaft • Piston

Cigüenal • Pistón



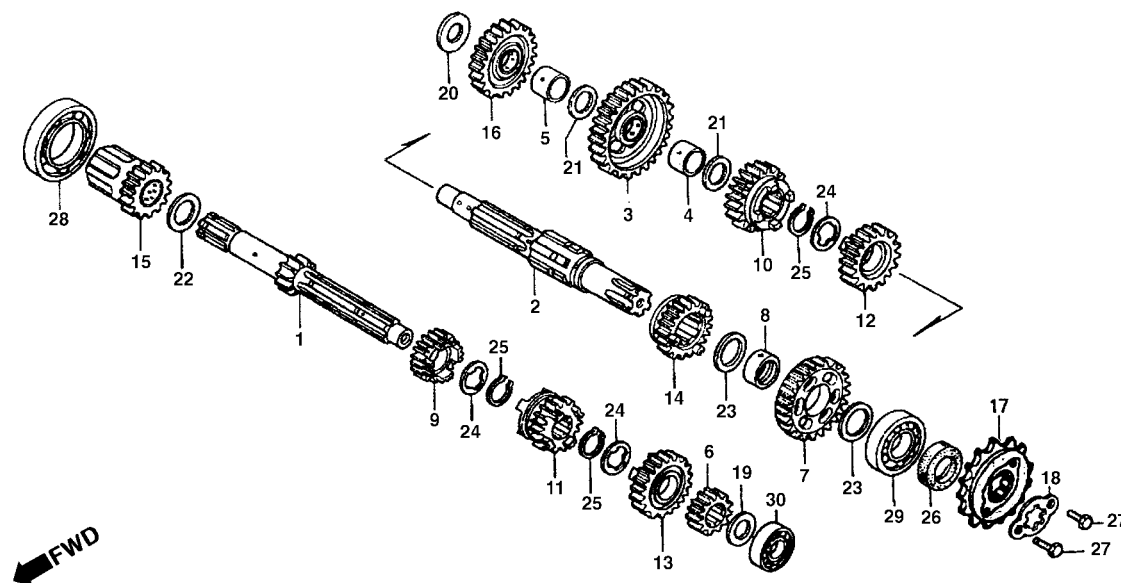
2

Item de serviço	T.M.O.	Ref. Nº	Nº da peça	Descrição	Qtd. CG125 FAN	Nº de série	Nota
		8	13380-KGA-B00	Pino, Árvore de Manivelas.....	1
		9	14311-KGA-900	Engrenagem, Distribuição (22T)	1
		10	90741-KFB-000	Chaveta Woodruff, 4 mm	1
		11	91001-KGA-900	Rolamento, Radial de Esferas, 28 x 72 x 18.....	1
		12	91002-KGA-900	Rolamento, Radial de Esferas, 28 x 72 x 18.....	1
		13	91101-KGH-901	Rolamento, Agulha, 28 x 36 x 15,8	1
			91102-KGH-901	1
			91103-KGH-901	1
		14	13115-GN5-910	Trava, Pino do Pistão, 13 mm.....	2
		15	06381-KGA-B00	Biela, Jogo.....	1

Service item	F.R.T	Ref. Nº	Part. No.	Description	Reqd. Qty. CG125 FAN	Serial No.	Note
		8	13380-KGA-B00	Pin Comp., Crank.....	1
		9	14311-KGA-900	Gear Timing Drive (22T).....	1
		10	90741-KFB-000	Key Woodruff, 4 mm.....	1
		11	91001-KGA-900	Bearing, Radial Ball, 28 x 72 x 18	1
		12	91002-KGA-900	Bearing Radial Ball, 28 x 72 x 18	1
		13	91101-KGH-901	Bearing, Needle, 28 x 36 x 15,8	1
			91102-KGH-901	1
			91103-KGH-901	1
		14	13115-GN5-910	Clip, Pin Piston, 13 mm	2
		15	06381-KGA-B00	Conecting, Rod	1
Articulo de servicio	THLL	No. de Ref	No. de pieza	Descripción	Cant. Reqd CG125 FAN	No. de série	Nota
		8	13380-KGA-B00	Espiga, Cigüenal	1
		9	14311-KGA-900	Engranaje, Mando, Sincronización (22T).....	1
		10	90741-KFB-000	Llaveta Woodruff, 4 mm	1
		11	91001-KGA-900	Cojinete, Radial de Bolas, 28 x 72 x 18	1
		12	91002-KGA-900	Cojinete Radial de Bolas, 28 x 72 x 18	1
		13	91101-KGH-901	Cojinete, Agulha 28 x 36 x 15,8.....	1
			91102-KGH-901	1
			91103-KGH-901	1
		14	13115-GN5-910	Traba, Perno Pistón, 13 mm.....	2
		15	06381-KGA-B00	Ens Biela.....	1

M-12

Transmissão Transmission Transmisión



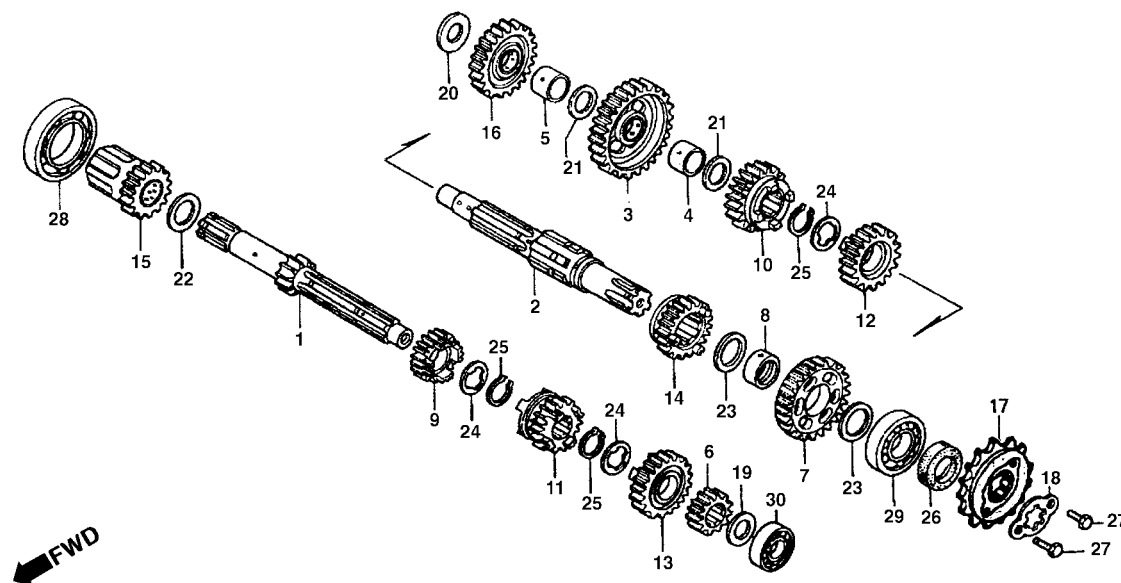
2

Item de serviço	T.M.O.	Ref. Nº	Nº da peça	Descrição	Qtd. CG125 FAN	Nº de série	Nota
Pinhão, Transmissão.....0,2		1	23210-KGA-900	Árvore Principal, Transmissão (13D).....	1
Árvore Principal, Transmissão.....*3,8		2	23221-KG2-950	Árvore Secundária, Transmissão.....	1
(Inclui Peça Relativa)		3	23426-439-320	Engrenagem Secundária (36D).....	1
• Árvore Secundária, Transmissão		4	23427-439-000	Bucha, C-1.....	1	2005.....
(Inclui Peça Relativa)			23427-KPS-900	1	2006.....
(Quando For Executado o Serviço da Unidade Completa)		5	23431-439-000	Bucha, Engrenagem de Partida.....	1	2005.....
o T.M.O. Será 4,0)			23431-KPT-900	1	2006.....
		6	23441-439-000	Engrenagem Principal 2ª (17D).....	1
		7	23451-KW1-900	Engrenagem Secundária 2ª (32D).....	1
		8	23452-KW1-900	Bucha, 20 x 23 x 9.....	1
		9	23461-439-000	Engrenagem, Principal 3ª (20D).....	1
		10	23471-439-000	Engrenagem, Secundária 3ª (28D).....	1
		11	23481-439-000	Engrenagem, Principal 4ª (23D).....	1
		12	23491-439-000	Engrenagem, Secundária 4ª (26D).....	1
		13	23501-439-000	Engrenagem, Principal 5ª (25D).....	1
		14	23511-439-010	Engrenagem, Secundária 5ª (24D).....	1
		15	23520-KY0-980	Engrenagem Comp., Partida (19D).....	1	2005.....
			23520-KPT-900	1	2006.....
		16	23531-439-000	Engrenagem, Intermediária, Partida (29D).....	1	2005.....
			23531-KPT-900	1	2006.....

Service item	F.R.T	Ref. N°	Part. No.	Description	Reqd. Qty. CG125 FAN	Serial No.	Note
Sprocket, Drive0.2		1	23210-KGA-900	Mainshaft Comp., Transmission (13T).....	1		
Mainshaft Comp., Transmission*3.8		2	23221-KG2-950	Countershaft, Transmission	1		
(Inc. Relative Part)		3	23426-439-320	Gear, Countershaft Low (36T)	1		
• Countershaft Transmission		4	23427-439-000	Collar, C-1	1		2005.....
(Inc Relative Part)			23427-KPS-900	1		2006.....
(When Servicing comp Unit F.R.T is 4.0)		5	23431-439-000	Collar, Idle Starter Gear	1		2005.....
			23431-KPT-900	1		2006.....
		6	23441-439-000	Gear, Mainshaft Second (17T).....	1		
		7	23451-KW1-900	Gear, Countershaft Second (32T)	1		
		8	23452-KW1-900	Bush, 20 x 23 x 9.....	1		
		9	23461-439-000	Gear, Mainshaft Third (20T)	1		
		10	23471-439-000	Gear, Countershaft Third (28T)	1		
		11	23481-439-000	Gear, Mainshaft Fourth (23T)	1		
		12	23491-439-000	Gear, Countershaft Fourth (26T).....	1		
		13	23501-439-000	Gear, Mainshaft Fifth (25T).....	1		
		14	23511-439-010	Gear, Countershaft Fifth (24T).....	1		
		15	23520-KY0-980	Gear, Comp Starter (19T)	1		2005.....
			23520-KPT-900	1		2006.....
		16	23531-439-000	Gear, Only, Idle Starter (29T).....	1		2005.....
			23531-KPT-900	1		2006.....
Articulo de servicio	THLL	No. de Ref	No. de pieza	Descripción	Cant. Req'd CG125 FAN	No. de série	Nota
Pinon Dentado de Mando0.2		1	23210-KGA-900	Eje Principal, Transmisión (13D)	1		
Eje Principal, Transmision*3,8		2	23221-KG2-950	Eje Secundario, Transmisión	1		
(Incluye Pieza Relacionada)		3	23426-439-320	Engranaje Secundaria (36D)	1		
• Eje Secundario, Transmisión		4	23427-439-000	Buje, C-1	1		2005.....
(Incluye Pieza Relacionada)			23427-KPS-900	1		2006.....
(Cuando se Hace el Mantenimiento de la Unidad		5	23431-439-000	Buje, Engranaje de Arranque.....	1		2005.....
Comp., el THLL. és 4,0)			23431-KPT-900	1		2006.....
		6	23441-439-000	Engranaje Principal 2ª (17D).....	1		
		7	23451-KW1-900	Engranaje Secundaria 2ª (32D).	1		
		8	23452-KW1-900	Buje, 20 x 23 x 9.....	1		
		9	23461-439-000	Engranaje Principal 3ª (20D).....	1		
		10	23471-439-000	Engranaje Secundaria 3ª (28D)	1		
		11	23481-439-000	Engranaje Principal 4ª (23D).....	1		
		12	23491-439-000	Engranaje Secundaria 4ª (26D).	1		
		13	23501-439-000	Engranaje Principal 5ª (25D).....	1		
		14	23511-439-010	Engranaje Secundaria 5ª (24D)	1		
		15	23520-KY0-980	Engranaje Comp. Arranque (19D)	1		2005.....
			23520-KPT-900	1		2006.....
		16	23531-439-000	Engranaje Intermediaria, Arranque (29D)	1		2005.....
			23531-KPT-900	1		2006.....

M-12

Transmissão Transmission Transmisión



2

Item de serviço	T.M.O.	Ref. Nº	Nº da peça	Descrição	Qtd. CG125 FAN	Nº de série	Nota
		17	23800-KGA-800	Pinhão, Transmissão (14D).....	1
		18	23811-KR3-600	Placa A2, Fixação.....	1	2005.....
			23811-KPS-900	1	2006.....
		19	90451-107-000	Arruela, Encosto, 15 mm.....	1	2005.....
			90451-KPS-900	1	2006.....
		20	90451-365-000	Arruela, Encosto, 15 mm.....	1
		21	90452-107-000	Arruela, Encosto, 16,5 mm.....	2	2005.....
			90452-KPT-900	2	2006.....
		22	90453-107-000	Arruela, Encosto, 20 mm.....	1	2005.....
			90453-KPT-900	1	2006.....
		23	90454-107-000	Arruela, Encosto, 20 mm.....	2	2005.....
			90454-KPS-900	Arruela B, Encosto, 20 mm.....	2	2006.....
		24	90455-107-000	Arruela A, Entalhada, 20 mm.....	3	2005.....
			90455-KPS-900	3	2006.....
		25	90605-200-000	Anel Elástico, 20 mm.....	3	2005.....
			90605-KPS-900	3	2006.....
		26	91216-KGA-K00	Retentor, Óleo, 20 x 34 x 7.....	1	2005.....
			91216-KGA-K01	1	2006.....
		27	93101-06010-0A	Parafuso, Sextavado, 6 x 10.....	2
		28	96100-60060-00	Rolamento, Radial de Esferas, 6006.....	1
		29	96100-62040-00	Rolamento, Radial de Esferas, 6204.....	1
		30	96120-62020-00	Rolamento, Radial de Esferas, 6202Z.....	1
		31	23800-KGA-B00	SPROCKET COM., INSTALADOR (14T)	1

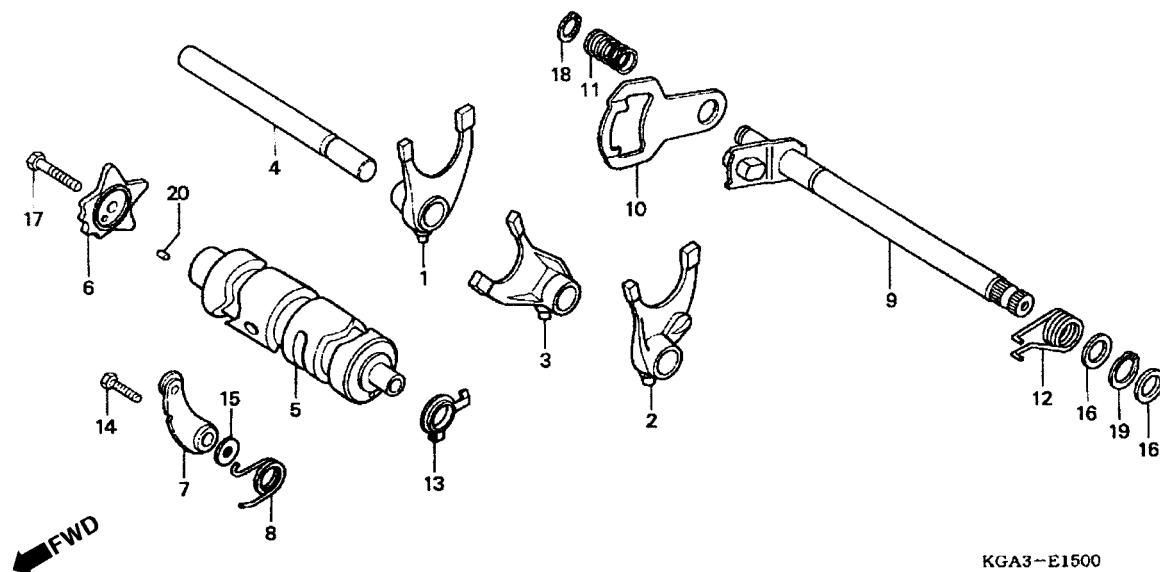
Service item	F.R.T	Ref. N°	Part. No.	Description	Reqd. Qty. CG125 FAN	Serial No.	Note
		17	23800-KGA-800	PINHÃO, TRANSMISSÃO (14D)	1
		18	23811-KR3-600	Plate A2, Fixing.....	1	2005.....
			23811-KPS-900	1	2006.....
		19	90451-107-000	Washer, Thrust, 15 mm	1	2005.....
			90451-KPS-900	1	2006.....
		20	90451-365-000	Washer, Thrust, 15 mm	1
		21	90452-107-000	Washer, Thrust, 16.5 mm	2	2005.....
			90452-KPT-900	2	2006.....
		22	90453-107-000	Washer, Thrust, 20 mm	1	2005.....
			90453-KPT-900	1	2006.....
		23	90454-107-000	Washer, Thrust, 20 mm	2	2005.....
			90454-KPS-900	Washer B, Thrust, 20 mm	2	2006.....
		24	90455-107-000	Washer A, Spline, 20 mm	3	2005.....
			90455-KPS-900	3	2006.....
		25	90605-200-000	Set Ring, 20 mm	3	2005.....
			90605-KPS-900	3	2006.....
		26	91216-KGA-K00	Oil Seal, 20 x 34 x 7.....	1	2005.....
			91216-KGA-K01	1	2006.....
		27	93101-06010-A0	Bolt Hex., 6 x 10.....	2
		28	96100-60060-00	Bearing Radial Ball, 6006.....	1
		29	96100-62040-00	Bearing Radial Ball, 6204.....	1
		30	96120-62020-00	Bearing Radial Ball, 6202Z.....	1
		31	23800-KGA-B00	Sprocket Com., Drive (14T)	1
Articulo de servicio	THLL	No. de Ref	No. de pieza	Descripción	Cant. Req'd CG125 FAN	No. de série	Nota
		17	23800-KGA-800	PINHÃO, TRANSMISSÃO (14D)	1
		18	23811-KR3-600	Placa A2, Fijación.....	1	2005.....
			23811-KPS-900	1	2006.....
		19	90451-107-000	Arandela Empuje, 15 mm	1	2005.....
			90451-KPS-900	1	2006.....
		20	90451-365-000	Arandela Empuje, 15 mm	1
		21	90452-107-000	Arandela Empuje, 16,5 mm	2	2005.....
			90452-KPT-900	2	2006.....
		22	90453-107-000	Arandela, Empuje, 20 mm	1	2005.....
			90453-KPT-900	1	2006.....
		23	90454-107-000	Arandela, Empuje, 20 mm	2	2005.....
			90454-KPS-900	Arandela B, Empuje, 20 mm	2	2006.....
		24	90455-107-000	Arandela A, Langueta, 20 mm	3	2005.....
			90455-KPS-900	3	2006.....
		25	90605-200-000	Anillo, Sujeción, 20 mm.....	3	2005.....
			90605-KPS-900	3	2006.....
		26	91216-KGA-K00	Sello de Aceite, 20 x 34 x 7	1	2005.....
			91216-KGA-K01	1	2006.....
		27	93101-06010-0A	Perno Hex., 6 x 10.....	2
		28	96100-60060-00	Cojinete Radial de Bolas, 6006.....	1
		29	96100-62040-00	Cojinete Radial de Bolas, 6204.....	1
		30	96120-62020-00	Cojinete Radial de Bolas, 6202Z.....	1
		31	23800-KGA-B00	SPROCKET COM., DRIVE (14T)	1

M-13

Garfo Seletor

Gearshift Drum

Tambor de Cambio



KGA3--E1500

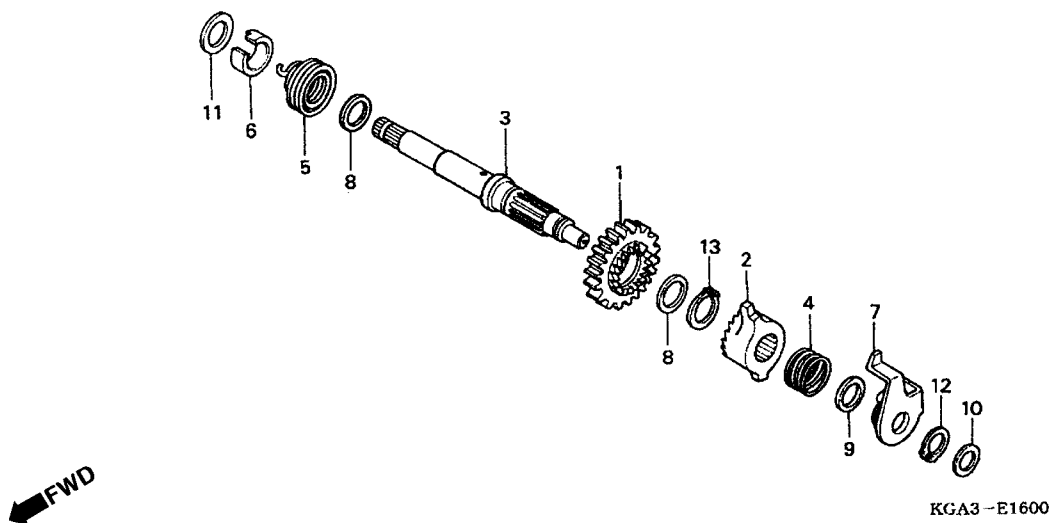
2

Item de serviço	T.M.O.	Ref. Nº	Nº da peça	Descrição	Qtd. CG125 FAN	Nº de série	Nota
Garfo Seletor*3,8 (Inclui Peça Relativa) (Uma ou Todas)		1	24211-107-000	Garfo, Seletor Direito.....	1		
		2	24221-427-010	Garfo, Seletor Esquerdo.....	1		
		3	24231-107-010	Garfo, Seletor Central.....	1		
• Tambor Seletor		4	24241-KCS-650	Eixo, Garfo Seletor	1		
Excêntrico, Posicionador de Marchas.....0,8		5	24301-383-000	Tambor, Seletor.....	1		
• Posicionador Comp., Marchas (Inclui Peça Relativa)		6	24411-KCN-000	Excêntrico, Posicionador de Marchas	1		
		7	24430-KW1-900	Posicionador Comp., Marchas.....	1		
Eixo Comp., Seletor de Marchas1,0 (Inclui Peça Relativa)		8	24435-KGA-900	Mola, Posicionador de Marchas	1		
		9	24610-KGA-900	Eixo Comp., Seletor de Marchas.....	1		
		10	24621-107-760	Braço, Seletor.....	1		
		11	24631-107-000	Mola, Braço, Seletor.....	1		2005.....
			24631-KPS-900	1		2006.....
		12	24651-107-000	Mola, Retorno, Seletor de Marchas	1		
		13	35753-KG2-951	Rotor, Interruptor do Neutro.....	1		
		14	90023-KW1-900	Parafuso, Posicionador de Marchas	1		2005.....
			90023-KPS-900	Pivô, Posicionador de Marchas	1		2006.....
		15	90408-KPS-900	Arruela, 6 mm.....	1		
		16	90453-KPS-900	Arruela, Encosto, 14 mm.....	2		
		17	93101-06025-0A	Parafuso, Sextavado, 6 x 25.....	1		
		18	94510-12000	Anel, Elástico Externo, 12 mm.....	1		
		19	94510-14000	Anel, Elástico Externo, 14 mm.....	1		2005.....
			90606-KRM-840	1		2006.....
		20	91102-KPS-900	Rolete, 4 x 10	1		

Service item	F.R.T	Ref. Nº	Part. No.	Description	Reqd. Qty. CG125 FAN	Serial No.	Note
Fork., Gearshift*3.8 (Inc Relative Part) (One or All)		1	24211-107-000	Fork, R., Gearshift	1
		2	24221-427-010	Fork, L., Gearshift.....	1
		3	24231-107-010	Fork, Center Gearshift.....	1
• Drum, Gearshift		4	24241-KCS-650	Shaft, Gearshift Fork Guide	1
Cam, Gearshift.....0.8		5	24301-383-000	Drum, Gearshift.....	1
• Stopper Comp., Gearshift Drum		6	24411-KCN-000	Cam, Gearshift	1
(Inc. Relative Part)		7	24430-KW1-900	Stopper Comp., Gearshift Drum.....	1
Spindle Comp., Gearshift.....1.0		8	24435-KGA-900	Spring, Shift Drum Stopper	1
(Inc. Relative Part)		9	24610-KGA-900	Spindle Comp., Gearshift	1
		10	24621-107-760	Plate Gearshift.....	1
		11	24631-107-000	Spring, Gearshift Plate.....	1	2005.....
			24631-KPS-900	1	2006.....
		12	24651-107-000	Spring Gearshift Return	1
		13	35753-KG2-951	Rotor, Neutral Switch	1
		14	90023-KW1-900	Bolt, Gearshift Drum, Stopper Arm Pivot	1	2005.....
			90023-KPS-900	Pivot, Gearshift Drum, Stopper Arm Pivot	1	2006.....
		15	90408-KPS-900	Washer, 6 mm.....	1
		16	90453-KPS-900	Washer, Thrust, 14 mm	2
		17	93101-06025-0A	Bolt Hex., 6 x 25.....	1
		18	94510-12000	Circlip External, 12 mm	1
		19	94510-14000	Circlip External, 14 mm	1	2005.....
			90606-KRM-840	1	2006.....
		20	91102-KPS-900	Roller, 4 x 10	1
Articulo de servicio	THLL	No. de Ref	No. de pieza	Descripción	Cant. Reqd CG125 FAN	No. de série	Nota
Horquilla, Cambio de Velocidade*3,8 (Incluye Pieza Relacionada)		1	24211-107-000	Horquilla, Cambio de Velocidad Derecho	1
(El Mismo Tiempo para dos Unidades o mas)		2	24221-427-010	Horquilla, Cambio de Velocidad Izquierdo	1
		3	24231-107-010	Horquilla, Cambio de Velocidad Central	1
• Tambor Seletor		4	24241-KCS-650	Eje, Horquilla, Cambio de Velocidade	1
Leva, Cambio, Velocidade.....0,8		5	24301-383-000	Tambor, Cambio, Velocidade.....	1
• Comp., Obturador		6	24411-KCN-000	Leva, Cambio, Velocidade	1
Tambor, Cambio, Velocidade		7	24430-KW1-900	Comp. Obturador Tambor, Cambio Velocidade.....	1
(Incluye Pieza Relacionada)		8	24435-KGA-900	Resorte, Obturador, Cambio	1
Ens. Eje, Cambio, Velocidade1.0		9	24610-KGA-900	Ens. Eje, Cambio Velocidade.....	1
(Incluye Pieza Relacionada)		10	24621-107-760	Brazo Cambio	1
		11	24631-107-000	Resorte, Brazo Cambio.....	1	2005.....
			24631-KPS-900	1	2006.....
		12	24651-107-000	Resorte Retorno, Cambio Velocidade	1
		13	35753-KG2-951	Rotor, Punto Muerto	1
		14	90023-KW1-900	Eje, Cambio de Velocidade.....	1	2005.....
			90023-KPS-900	Pivo, Cambio de Velocidade	1	2006.....
		15	90408-KPS-900	Arandela, 6 mm	1
		16	90453-KPS-900	Arandela Empuje, 14 mm	2
		17	93101-06025-0A	Perno Hex.,6 x 25.....	1
		18	94510-12000	Anillo Externo, 12 mm.....	1
		19	94510-14000	Anillo Externo, 14 mm.....	1	2005.....
			90606-KRM-840	1	2006.....
		20	91102-KPS-900	Rodillo, 4 x 10.....	1

M-14

Sistema de Partida Kick Starter Spindle Arranque de Pie



KGA3-E1600

2

Item de serviço	T.M.O.	Ref. Nº	Nº da peça	Descrição	Qtd. CG125 FAN	Nº de série	Nota
Eixo, Pedal de Partida*3,7 (Inclui Peça Relativa)		1	28211-397-010	Pinhão, Partida (29D)	1
		2	28221-397-020	Catraca, Partida	1
		3	28251-KGA-900	Eixo, Pedal de Partida	1
		4	28253-KA2-000	Mola, Catraca, Pedal de Partida	1
		5	28261-KGA-900	Mola, Pedal de Partida	1
		6	28262-KGA-891	Bucha, Eixo de Partida	1
		7	28270-397-020	Placa Comp., Guia de Partida	1
		8	90453-107-000	Arruela A, Encosto, 20 mm	2
		9	90453-235-000	Arruela, Encosto, 16 mm	1
		10	90459-107-000	Arruela, Encosto, 12 mm	1
		11	90462-KGA-900	Arruela, Encosto, 19 mm	1
		12	94510-16000	Anel, Elástico Externo, 16 mm	1
		13	94510-20000	Anel, Elástico Externo, 20 mm	1

Service item	F.R.T	Ref. Nº	Part. No.	Description	Reqd. Qty. CG125 FAN	Serial No.	Note
Spindle Kick Starter.....*3.7 (Inc. Relative Part)		1	28211-397-010	Pinion Kick Starter (29T)	1
		2	28221-397-020	Ratchet, Kick Starter.....	1
		3	28251-KGA-900	Spindle, Kick Starter	1
		4	28253-KA2-000	Spring, Ratchet Kick Starter	1
		5	28261-KGA-900	Spring, Kick Starter.....	1
		6	28262-KGA-891	Collar, Kick Spindle	1
		7	28270-397-020	Plate Comp., Ratchet Guide	1
		8	90453-107-000	Washer A, Thrust, 20 mm	2
		9	90453-235-000	Washer, Thrust, 16 mm	1
		10	90459-107-000	Washer, Thrust, 12 mm	1
		11	90462-KGA-900	Washer, Thrust, 19 mm	1
		12	94510-16000	Circlip, External, 16 mm	1
		13	94510-20000	Circlip, External, 20 mm	1
Articulo de servicio	THLL	No. de Ref	No. de pieza	Descripción	Cant. Reqd CG125 FAN	No. de série	Nota
Eje, Pedal de Arranque*3,7 (Incluye Pieza Relacionada)		1	28211-397-010	Pinon Dentado de Mando (29D)	1
		2	28221-397-020	Trinquete de Arranque.....	1
		3	28251-KGA-900	Eje, Pedal de Arranque.....	1
		4	28253-KA2-000	Resorte, Trinquete de Arranque	1
		5	28261-KGA-900	Resorte, Pedal de Arranque	1
		6	28262-KGA-891	Buje, Eje de Arranque.....	1
		7	28270-397-020	Placa, Catraca Arranque	1
		8	90453-107-000	Arandela A, Empuje, 20 mm	2
		9	90453-235-000	Arandela, Empuje, 16 mm	1
		10	90459-107-000	Arandela, Empuje, 12 mm	1
		11	90462-KGA-900	Arandela, Empuje, 19 mm	1
		12	94510-16000	Grapa Circular, 16 mm.....	1
		13	94510-20000	Grapa Circular, 20 mm.....	1

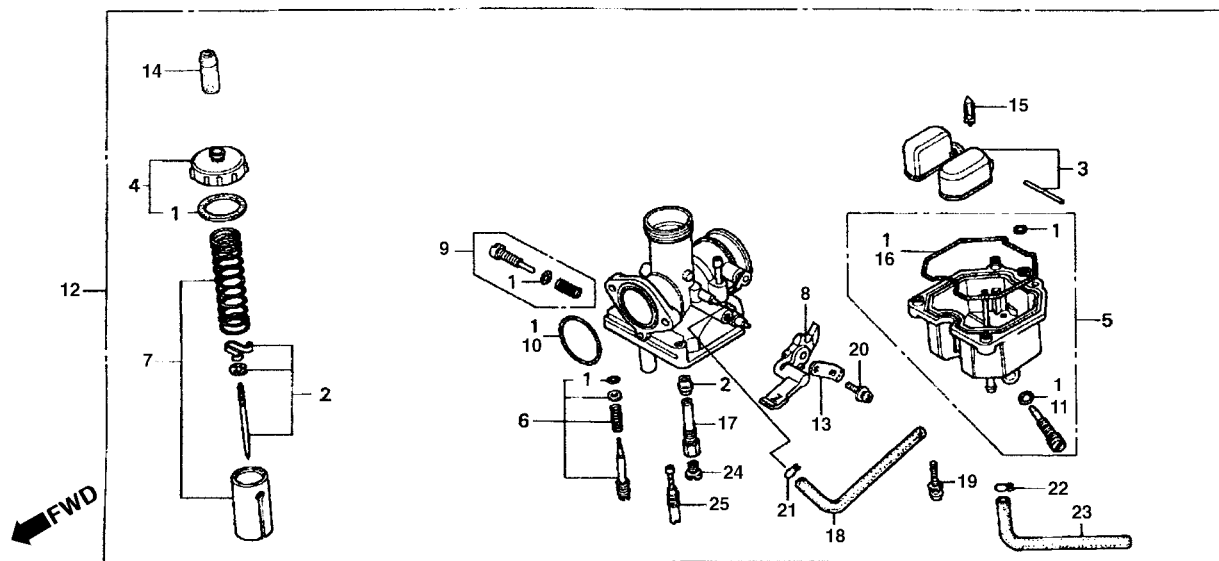
M-15

Carburador

Carburetor

Carburador

(2005)



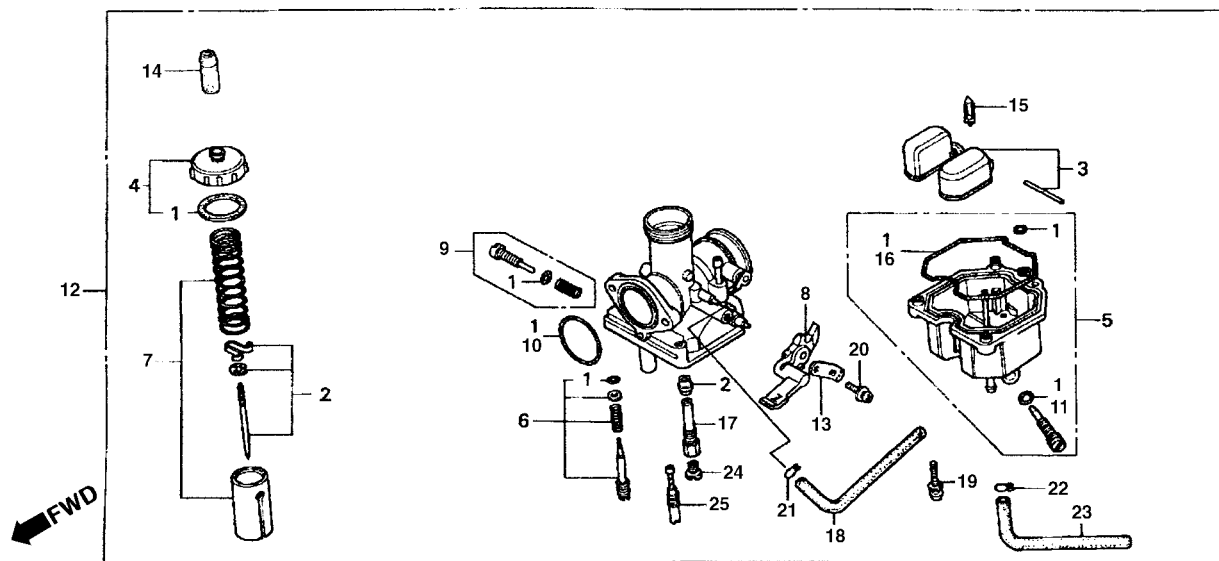
2

Item de serviço	T.M.O.	Ref. Nº	Nº da peça	Descrição	Qtd. CG125 FAN	Nº de série	Nota
Juntas & Guarnições, Jogo.....0,7		1	16010-KEB-G01	Juntas, Jogo.....	1		
Válvula, Agulha, Jogo.....0,6		2	16012-KGA-B01	Válvula, Agulhas, Jogo.....	1		BR
Bóia, Jogo.....0,5			16012-KGA-L02	Válvula, Agulhas, Jogo.....	1		1LA
• Válvula Comp., Cuba			16012-KGA-N02	Válvula, Agulhas, Jogo.....	1		2LA
• Gicleur, Principal		3	16013-KEH-900	Bóia, Jogo.....	1		
• Gicleur, Marcha Lenta		4	16014-KGA-901	Tampa, Superior.....	1		
Jogo, Tampa, Superior.....0,2		5	16015-KFC-900	Cuba, Bóia.....	1		
Jogo, Cuba, Bóia.....0,4		6	16016-KCT-690	Parafuso A, Jogo.....	1		
• Conj. Carburador		7	16022-KGA-C00	Pistão, Acelerador.....	1		BR
Pistão, Acelerador.....0,3			16022-KGA-B01	Pistão, Acelerador.....	1		1LA, 2LA
Alavanca, Afogador, Jogo.....0,1		8	16025-KGA-901	Alavanca Comp., Afogador.....	1		
		9	16028-KEH-900	Parafuso B, Jogo.....	1		
		10	16075-GHB-B70	Anel, Vedação, 2,4 x 29.....	1		
		11	16075-GHB-640	Anel, Vedação, 1,3 x 4,3.....	1		
		12	16100-KGA-C01	Carburador Comp. (PDC3S A).....	1		BR
			16100-KGA-L02	Carburador Comp. (PDC3D A).....	1		1LA
			16100-KGA-N02	Carburador Comp. (PDC3R A).....	1		2LA
		13	16119-440-004	Suporte, Placa.....	1		
		14	16148-KB1-921	Tampa, Vedação do Cabo.....	1		
		15	16155-397-971	Válvula, Cuba.....	1		
		16	16163-KCS-920	Junta, Cuba da Bóia.....	1		

Service item	F.R.T	Ref. N°	Part. No.	Description	Reqd. Qty. CG125 FAN	Serial No.	Note
Gasket Set	0.7	1	16010-KEB-G01	Gasket Set.....	1		
Needle Set, Jet	0.6	2	16012-KGA-B01	Needle Set, Jet.....	1		BR
Float Set.....	0.5		16012-KGA-L02	Needle Set, Jet.....	1		1LA
• Valve Comp., Float			16012-KGA-N02	Needle Set, Jet.....	1		2LA
• Jet Main		3	16013-KEH-900	Float Set	1		
• Jet Slow		4	16014-KGA-901	Top Set	1		
Top Set	0.2	5	16015-KFC-900	Chamber Set Float.....	1		
Chamber Set Float	0.4	6	16016-KCT-690	Screw, Set A	1		
• Carburetor Assy		7	16022-KGA-C00	Valve, Set Throttle	1		BR
Valve Set Throttle	0.3		16022-KGA-B01	Valve, Set Throttle	1		1LA, 2LA
Lever Set Choke	0.1	8	16025-KGA-901	Lever, Set Choke.....	1		
		9	16028-KEH-900	Screw, Set B	1		
		10	16075-GHB-B70	O-Ring, 2.4 x 29.....	1		
		11	16075-GHB-640	O-Ring, 1.3 x 4.3.....	1		
		12	16100-KGA-C01	Carburetor Comp. (PDC3S A).....	1		BR
			16100-KGA-L02	Carburetor Comp. (PDC3D A).....	1		1LA
			16100-KGA-N02	Carburetor Comp. (PDC3R A).....	1		2LA
		13	16119-440-004	Plate, Lever Setting	1		
		14	16148-KB1-921	Cap, Seal Cable	1		
		15	16155-397-971	Valve Set, Float.....	1		
		16	16163-KCS-920	Gasket, Float Chamber.....	1		
Artículo de servicio	THLL	No. de Ref	No. de pieza	Descripción	Cant. Req'd CG125 FAN	No. de série	Nota
Juego, Empaquetadura	0.7	1	16010-KEB-G01	Empaquetadura, Juego	1		
Juego, Agujas, Surtidor.....	0.6	2	16012-KGA-B01	Agujas Surtidor, Juego	1		BR
Juego, Flotador	0.5		16012-KGA-L02	Agujas, Surtidor, Juego	1		1LA
• Ens. Válvula, Flotador			16012-KGA-N02	Agujas, Surtidor, Juego	1		2LA
• Surtidor, Principal		3	16013-KEH-900	Flotador, Juego.....	1		
• Surtidor, Lento		4	16014-KGA-901	Tapa Superior	1		
Juego, Tapa Superior	0.2	5	16015-KFC-900	Cámara, Flotador	1		
Ens. Cámara Flotador.....	0.4	6	16016-KCT-690	Perno A, Juego	1		
• Ens. Carburador		7	16022-KGA-C00	Válvula del Acelerador	1		BR
Juego, Piston, Carburador	0.3		16022-KGA-B01	Válvula del Acelerador	1		1LA, 2LA
Juego, Palanca, Afogador	0.1	8	16025-KGA-901	Palanca, Afogador, Ens.....	1		
		9	16028-KEH-900	Perno B, Juego	1		
		10	16075-GHB-B70	Anillo O, 2,4 x 29	1		
		11	16075-GHB-640	Anillo O, 1,3 x 4,3	1		
		12	16100-KGA-C01	Carburador Comp. (PDC3S A)	1		BR
			16100-KGA-L02	Carburador Comp. (PDC3D A)	1		1LA
			16100-KGA-N02	Carburador Comp. (PDC3R A)	1		2LA
		13	16119-440-004	Placa, Palanca Estrangulador.....	1		
		14	16148-KB1-921	Tapa Vedación Cable	1		
		15	16155-397-971	Juego de Válvula, Flotador	1		
		16	16163-KCS-920	Empaquetadura, Camara Flotador	1		

M-15

Carburador
Carburetor
Carburador
(2005)



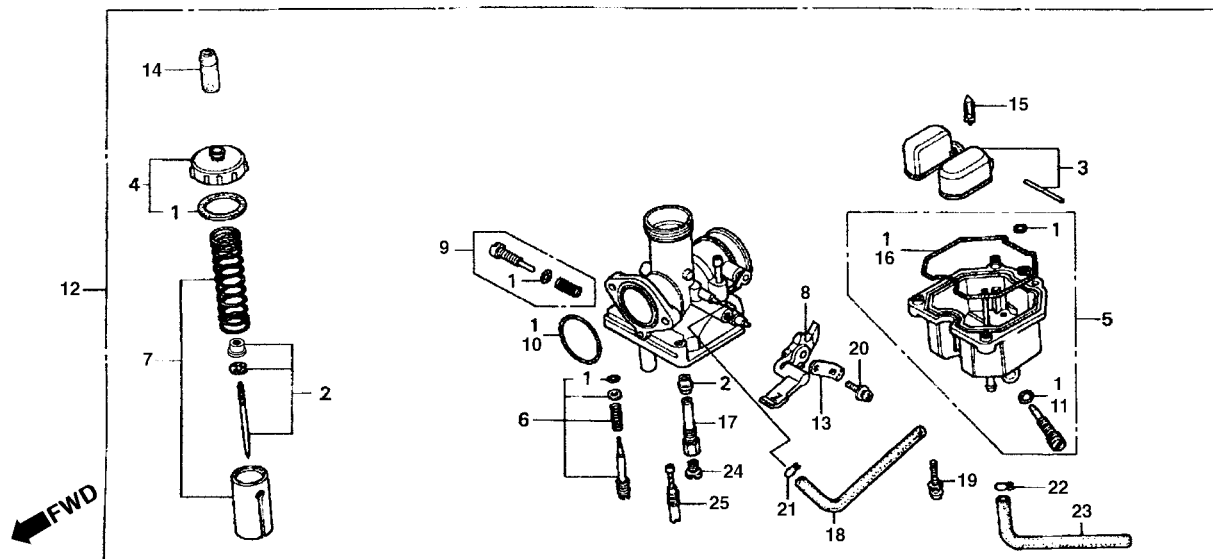
2

Item de serviço	T.M.O.	Ref. Nº	Nº da peça	Descrição	Qtd. CG125 FAN	Nº de série	Nota
		17	16165-KGA-901	Pulverizador	1
		18	16199-KGA-B01	Tubo	1
		19	93892-04016-18	Parafuso, Arruela, 4 x 16	3
		20	93892-05012-18	Parafuso, Arruela, 5 x 12	1
		21	95002-02089	Presilha, Tubo (B8)	1
		22	95002-02659	Presilha, Tubo (B6,5)	1
		23	95005-35470-50	Tubo, 3,5 x 470 (95005-35001-50m)	1
		24	99101-GHB-0950	Gicleur, Principal, # 95	1	BR
			99101-GHB-0900	Gicleur, Principal, # 90	1	1LA
			99101-GHB-0880	Gicleur, Principal, # 88	1	2LA
		25	99103-KCM-0380	Gicleur Marcha Lenta, # 38	1	1LA,2LA
			99103-KPT-0380	Gicleur Marcha Lenta, # 38	1	BR

Service item	F.R.T	Ref. Nº	Part. No.	Description	Reqd. Qty. CG125 FAN	Serial No.	Note
		17	16165-KGA-901	Holder, Needle Jet	1
		18	16199-KGA-B01	Tube	1
		19	93892-04016-18	Screw-Washer, 4 x 16	3
		20	93892-05012-18	Screw-Washer, 5 x 12	1
		21	95002-02089	Clip Tube, (B8)	1
		22	95002-02659	Clip Tube, (B6.5)	1
		23	95005-35470-50	Tube, 3.5 x 470 (95005-35001-50m)	1
		24	99101-GHB-0950	Jet, Main, # 95	1	BR
			99101-GHB-0900	Jet, Main, # 90	1	1LA
			99101-GHB-0880	Jet, Main, # 88	1	2LA
		25	99103-KCM-0380	Jet, Slow, # 38	1	1LA,2LA
			99103-KPT-0380	Jet, Slow, # 38	1	BR
Articulo de servicio	THLL	No. de Ref	No. de pieza	Descripción	Cant. Reqd CG125 FAN	No. de série	Nota
		17	16165-KGA-901	Pulverizador	1
		18	16199-KGA-B01	Tubo	1
		19	93892-04016-18	Tornillo Arandela, 4 x 16	3
		20	93892-05012-18	Tornillo Arandela, 5 x 12	1
		21	95002-02089	Presilla de Tubo (B8)	1
		22	95002-02659	Presilla de Tubo (B6.5)	1
		23	95005-35470-50	Tubo, 3,5 x 470 (95005-35001-50m)	1
		24	99101-GHB-0950	Surtidor Principal, # 95	1	BR
			99101-GHB-0900	Surtidor Principal, # 90	1	1LA
			99101-GHB-0880	Surtidor Principal, # 88	1	2LA
		25	99103-KCM-0380	Surtidor Lento, # 38	1	1LA,2LA
			99103-KPT-0380	Surtidor Lento, # 38	1	BR

M-15-1

Carburador Carburetor Carburador (2006)



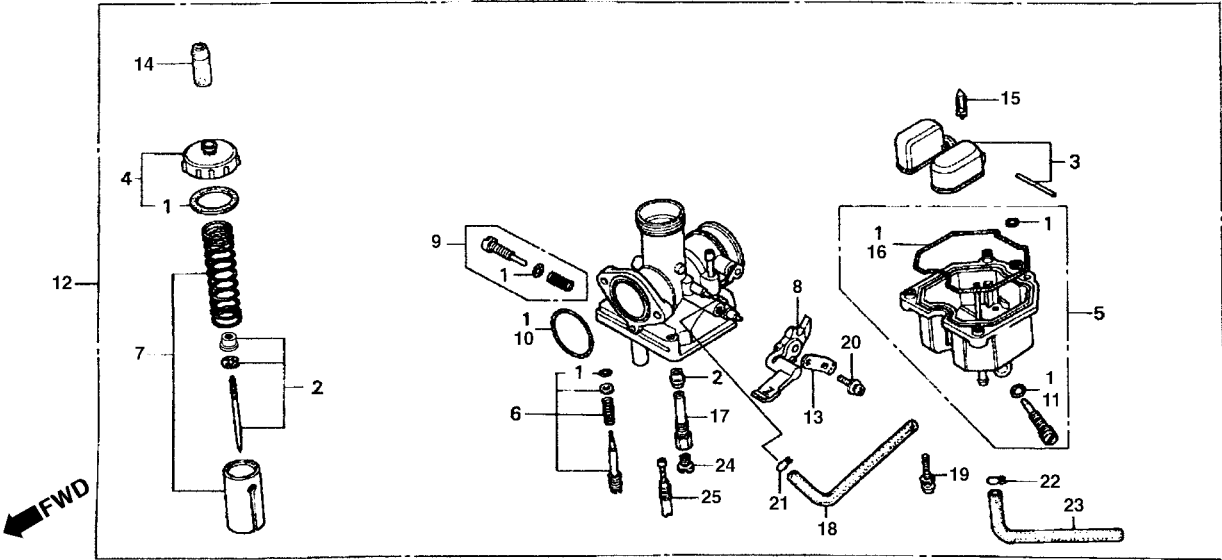
2

Item de serviço	T.M.O.	Ref. Nº	Nº da peça	Descrição	Qtd. CG125 FAN	Nº de série	Nota
Juntas & Guarnições, Jogo.....0,7		1	16010-KEB-G01	Juntas, Jogo.....	1
Válvula, Agulha, Jogo.....0,6		2	16012-KGA-K61	Válvula, Agulhas, Jogo.....	1	BR.....
Bóia, Jogo.....0,5			16012-KGA-K81	1	2LA.....
• Válvula Comp., Cuba			16012-KGA-K91	1	3LA.....
• Gicleur, Principal		3	16013-KEH-900	Bóia, Jogo.....	1
• Gicleur, Marcha Lenta		4	16014-KGA-901	Tampa, Superior.....	1
Jogo, Tampa, Superior.....0,2		5	16015-KFC-900	Cuba, Bóia.....	1
Jogo, Cuba, Bóia.....0,4		6	16016-KCT-690	Parafuso A, Jogo.....	1
• Conj. Carburador		7	16022-KGA-K62	Pistão, Acelerador.....	1	BR.....
Pistão, Acelerador.....0,3			16022-KGA-K61	1	2LA,3LA.....
Alavanca, Afogador, Jogo.....0,1		8	16025-KGA-901	Alavanca Comp., Afogador.....	1
		9	16028-KEH-900	Parafuso B, Jogo.....	1
		10	16075-GHB-B70	Anel, Vedação, 2,4 x 29.....	1
		11	16075-GHB-640	Anel, Vedação, 1,3 x 4,3.....	1
		12	16100-KGA-K61	Carburador Comp. (PDC3S A).....	1	BR.....
			16100-KGA-K81	Carburador Comp. (PDC3D A).....	1	2LA.....
			16100-KGA-K91	Carburador Comp. (PDC3R A).....	1	3LA.....
		13	16119-440-004	Suporte, Placa.....	1
		14	16148-KB1-921	Tampa, Vedação do Cabo.....	1
		15	16155-397-971	Válvula, Cuba.....	1
		16	16163-KCS-920	Junta, Cuba da Bóia.....	1

Service item	F.R.T	Ref. N°	Part. No.	Description	Reqd. Qty. CG125 FAN	Serial No.	Note
Gasket Set0.7		1	16010-KEB-G01	Gasket Set.....	1		
Needle Set, Jet0.6		2	16012-KGA-K61	Needle Set, Jet.....	1		BR.....
Float Set.....0.5			16012-KGA-K81	Needle Set, Jet.....	1		2LA.....
• Valve Comp., Float			16012-KGA-K91	Needle Set, Jet.....	1		3LA.....
• Jet Main		3	16013-KEH-900	Float Set.....	1		
• Jet Slow		4	16014-KGA-901	Top Set.....	1		
Top Set0.2		5	16015-KFC-900	Chamber Set Float.....	1		
Chamber Set Float0.4		6	16016-KCT-690	Screw, Set A.....	1		
• Carburetor Assy		7	16022-KGA-K62	Valve, Set Throttle.....	1		BR.....
Valve Set Throttle0.3			16022-KGA-K61	Valve, Set Throttle.....	1		2LA, 3LA.....
Lever Set Choke0.1		8	16025-KGA-901	Lever, Set Choke.....	1		
		9	16028-KEH-900	Screw, Set B.....	1		
		10	16075-GHB-B70	O-Ring, 2.4 x 29.....	1		
		11	16075-GHB-640	O-Ring, 1.3 x 4.3.....	1		
		12	16100-KGA-K61	Carburetor Comp. (PDC3S A).....	1		BR.....
			16100-KGA-K81	Carburetor Comp. (PDC3D A).....	1		2LA.....
			16100-KGA-K91	Carburetor Comp. (PDC3R A).....	1		3LA.....
		13	16119-440-004	Plate, Lever Setting.....	1		
		14	16148-KB1-921	Cap, Seal Cable.....	1		
		15	16155-397-971	Valve Set, Float.....	1		
		16	16163-KCS-920	Gasket, Float Chamber.....	1		
Artículo de servicio	THLL	No. de Ref	No. de pieza	Descripción	Cant. Req'd CG125 FAN	No. de série	Nota
Juego, Empaquetadura0.7		1	16010-KEB-G01	Empaquetadura, Juego.....	1		
Juego, Agujas, Surtidor.....0.6		2	16012-KGA-K61	Agujas Surtidor, Juego.....	1		BR.....
Juego, Flotador0.5			16012-KGA-K81	Agujas, Surtidor, Juego.....	1		1LA.....
• Ens. Válvula, Flotador			16012-KGA-K91	Agujas, Surtidor, Juego.....	1		2LA.....
• Surtidor, Principal		3	16013-KEH-900	Flotador, Juego.....	1		
• Surtidor, Lento		4	16014-KGA-901	Tapa Superior.....	1		
Juego, Tapa Superior0.2		5	16015-KFC-900	Cámara, Flotador.....	1		
Ens. Cámara Flotador.....0.4		6	16016-KCT-690	Perno A, Juego.....	1		
• Ens. Carburador		7	16022-KGA-K62	Válvula del Acelerador.....	1		BR.....
Juego, Piston, Carburador0.3			16022-KGA-K61	Válvula del Acelerador.....	1		2LA, 3LA.....
Juego, Palanca, Afogador0.1		8	16025-KGA-901	Palanca, Afogador, Ens.....	1		
		9	16028-KEH-900	Perno B, Juego.....	1		
		10	16075-GHB-B70	Anillo O, 2,4 x 29.....	1		
		11	16075-GHB-640	Anillo O, 1,3 x 4,3.....	1		
		12	16100-KGA-K61	Carburador Comp. (PDC3S A).....	1		BR.....
			16100-KGA-K81	Carburador Comp. (PDC3D A).....	1		2LA.....
			16100-KGA-K91	Carburador Comp. (PDC3R A).....	1		3LA.....
		13	16119-440-004	Placa, Palanca Estrangulador.....	1		
		14	16148-KB1-921	Tapa Vedación Cable.....	1		
		15	16155-397-971	Juego de Válvula, Flotador.....	1		
		16	16163-KCS-920	Empaquetadura, Camara Flotador.....	1		

M-15-1

Carburador
Carburetor
Carburador
(2006)



2

Item de serviço	T.M.O.	Ref. Nº	Nº da peça	Descrição	Qtd. CG125 FAN	Nº de série	Nota
		17	16165-KGA-901	Pulverizador	1
		18	16199-KGA-B01	Tubo	1
		19	93892-04016-18	Parafuso, Arruela, 4 x 16	3
		20	93892-05012-18	Parafuso, Arruela, 5 x 12	1
		21	95002-02089	Presilha, Tubo (B8)	1
		22	95002-02659	Presilha, Tubo (B6,5)	1
		23	95005-35470-50	Tubo, 3,5 x 470 (95005-35001-50m)	1
		24	99101-GHB-0950	Gicleur, Principal, # 95	1	BR
			99101-GHB-0900	Gicleur, Principal, # 90	1	3LA
			99101-GHB-0850	Gicleur, Principal, # 85	1	2LA
		25	99103-KPT-0380	Gicleur Marcha Lenta, # 38	1

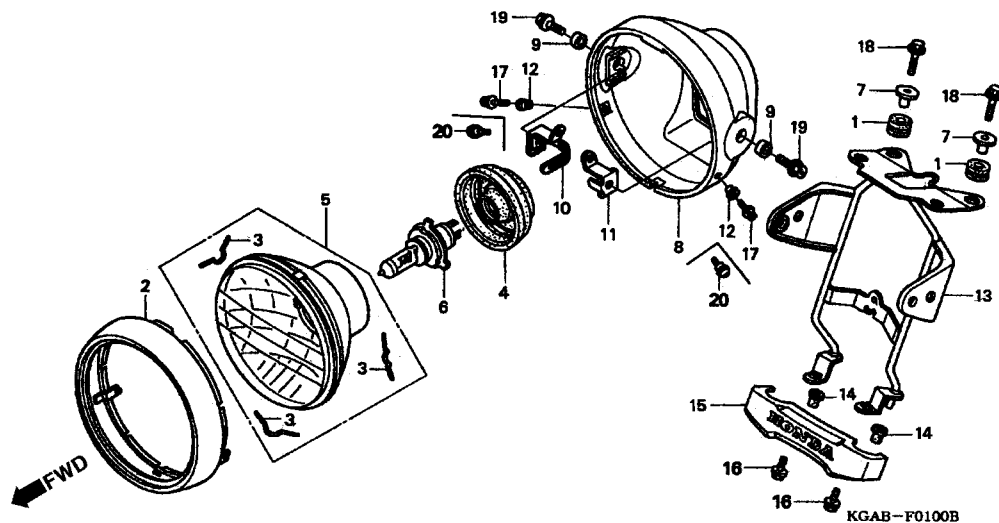
Service item	F.R.T	Ref. Nº	Part. No.	Description	Reqd. Qty. CG125 FAN	Serial No.	Note
		17	16165-KGA-901	Holder, Needle Jet	1
		18	16199-KGA-B01	Tube	1
		19	93892-04016-18	Screw-Washer, 4 x 16	3
		20	93892-05012-18	Screw-Washer, 5 x 12	1
		21	95002-02089	Clip Tube, (B8)	1
		22	95002-02659	Clip Tube, (B6.5)	1
		23	95005-35470-50	Tube, 3.5 x 470 (95005-35001-50m)	1
		24	99101-GHB-0950	Jet, Main, # 95	1	BR
			99101-GHB-0900	Jet, Main, # 90	1	3LA
			99101-GHB-0850	Jet, Main, # 85	1	2LA
		25	99103-KPT-0380	Jet, Slow, # 38	1
Articulo de servicio	THLL	No. de Ref	No. de pieza	Descripción	Cant. Req'd CG125 FAN	No. de série	Nota
		17	16165-KGA-901	Pulverizador	1
		18	16199-KGA-B01	Tubo	1
		19	93892-04016-18	Tornillo Arandela, 4 x 16	3
		20	93892-05012-18	Tornillo Arandela, 5 x 12	1
		21	95002-02089	Presilla de Tubo (B8)	1
		22	95002-02659	Presilla de Tubo (B6.5)	1
		23	95005-35470-50	Tubo, 3,5 x 470 (95005-35001-50m)	1
		24	99101-GHB-0950	Surtidor Principal, # 95	1	BR
			99101-GHB-0900	Surtidor Principal, # 90	1	2LA
			99101-GHB-0850	Surtidor Principal, # 85	1	2LA
		25	99103-KPT-0380	Surtidor Lento, # 38	1

C-1

Farol

Headlight

Faro



Item de serviço	T.M.O.	Ref. Nº	Nº da peça	Descrição	Qtd. CG125 FAN	Nº de série	Nota
Lâmpada, Farol	0,1	1	17245-107-010	Coxim, Fixação	2		
Aro, Farol	0,2	2	33101-KGA-901	Aro, Farol	1		
• Farol Comp.		3	33108-KGA-901	Mola, Unidade do Farol	3		
Carcaça, Farol	0,3	4	33112-KRM-850	Capa, Borracha	1		
Suporte, Farol & Instrumentos	0,6	5	33120-KGA-901	Farol.....	1		
		6	34901-KW8-900	Lâmpada, Farol (12 V-35/35W)	1		
		7	61104-422-000	Bucha, Fixação	2		
		8	61301-KGA-900	Carcaça, Farol	1		
		9	61302-471-000	Bucha, Fixação do Farol.....	2		
		10	61303-KBW-900	Suporte, Direito do Farol	1		
		11	61304-KBW-900	Suporte, Esquerdo do Farol.....	1		
		12	61304-379-690	Bucha Fixação do Farol.....	2		2005.....
		13	61311-KGA-K00	Suporte do Farol & Instrumentos	1		
		14	61312-358-300	Coxim, Fixação, Suporte do Farol.....	2		
		15	87120-KGA-900	Marca, Dianteira	1		
		16	90119-KRM-860	Parafuso, Flange, 6 mm	2		
		17	93892-05016-07	Parafuso, Arruela, 5 x 16	2		2005.....
		18	90032-GHR-700	Parafuso, Flange, 6 x 25	2		
		19	90033-GHR-680	Parafuso, Flange, 8 x 20.....	2		
		20	90102-KRM-850	Parafuso, Pan, 5 x 12.....	2		2006.....

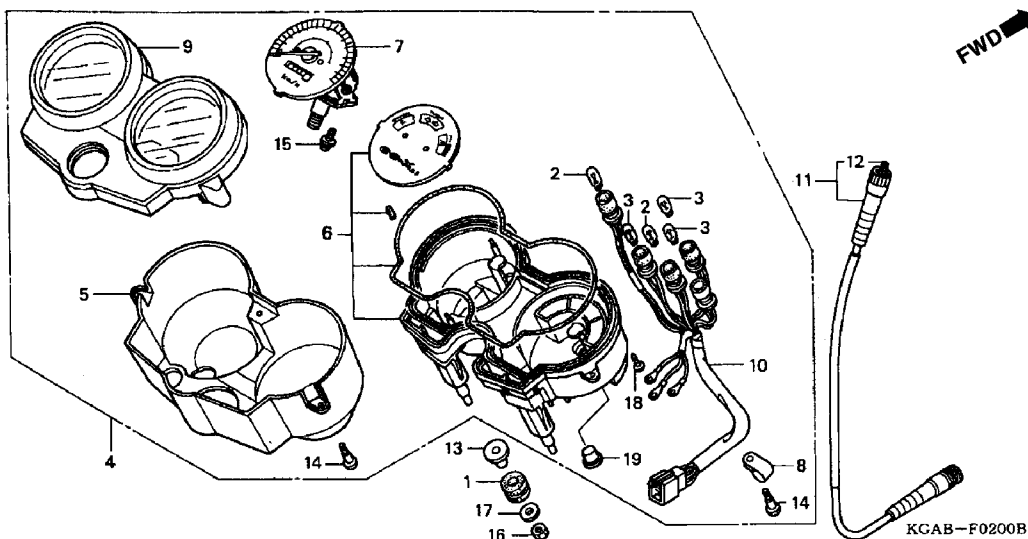
Service item	F.R.T	Ref. N°	Part. No.	Description	Reqd. Qty. CG125 FAN	Serial No.	Note
Bulb Headlight0.1		1	17245-107-010	Rubber, Air Cleaner Case Mounting.....	2
Rim Comp., Headlight.....0.2		2	33101-KGA-901	Rim Comp., Headlight	1
• Headlight Unit		3	33108-KGA-901	Spring, Unit Holder.....	3
Case Headlight.....0.3		4	33112-KRM-850	Cover, Rubber	1
Stay, Headlight & Meter0.6		5	33120-KGA-901	Headlight, Unit.....	1
		6	34901-KW8-900	Bulb Headlight (12 V-35/35W)	1
		7	61104-422-000	Collar, Setting	2
		8	61301-KGA-900	Case, Headlight	1
		9	61302-471-000	Collar, Headlight Case	2
		10	61303-KBW-900	Nut, R. Headlight Case	1
		11	61304-KBW-900	Nut, L. Headlight Case	1
		12	61304-379-690	Collar Headlight Setting	2	2005.....
		13	61311-KGA-K00	Stay, Headlight & Meter.....	1
		14	61312-358-300	Grommet Headlight Case	2
		15	87120-KGA-900	Emblem, Fr.....	1
		16	90119-KRM-860	Bolt, Flange, 6 mm	2
		17	93892-05016-07	Screw Washer, 5 x16	2	2005.....
		18	90032-GHR-700	Bolt, Flange, 6 x 25.....	2
		19	90033-GHR-680	Bolt, Flange, 8 x 20.....	2
		20	90102-KRM-850	Screw, Pan, 5 x 12	2	2006.....
Articulo de servicio	THLL	No. de Ref	No. de pieza	Descripción	Cant. Req'd CG125 FAN	No. de série	Nota
Lámpara de Faro0.1		1	17245-107-010	Cojín, Fijación	2
Aro de Faro0.2		2	33101-KGA-901	Aro de Faro	1
• Ens. Faro		3	33108-KGA-901	Resorte, Fijación de Faro.....	3
Caja de Faro0.3		4	33112-KRM-850	Protector de Faro.....	1
Soporte de Faro y Instrumentos.....0.6		5	33120-KGA-901	Faro	1
		6	34901-KW8-900	Lámpara de Faro (12 V-35/35 W).....	1
		7	61104-422-000	Cojín, Fijación, Faro	2
		8	61301-KGA-900	Caja de Faro.....	1
		9	61302-471-000	Cojín, Fijación, Faro	2
		10	61303-KBW-900	Soporte Derecho de Faro	1
		11	61304-KBW-900	Soporte Izquierdo de Faro	1
		12	61304-379-690	Cojín, Fijación, Faro	2	2005.....
		13	61311-KGA-K00	Soporte do Faro y Instrumentos.....	1
		14	61312-358-300	Cojín, Fijación, Soporte de Faro	2
		15	87120-KGA-900	Emblema Frente.....	1
		16	90119-KRM-860	Perno Reborde, 6 mm	2
		17	93892-05016-07	Tornillo Arandela, 5 x 16	2	2005.....
		18	90032-GHR-700	Perno Reborde, 6 x 25.....	2
		19	90033-GHR-680	Perno Reborde, 8 x 20.....	2
		20	90102-KRM-850	Perno Pan, 5 x 12	2	2006.....

C-2

Instrumentos

Meter

Medidor



Item de serviço	T.M.O.	Ref. Nº	Nº da peça	Descrição	Qtd. CG125 FAN	Nº de série	Nota
Cabo Comp., Velocímetro.....0,1		1	17245-107-010	Coxim, Fixação	2		
• Cabo, Interno		2	34907-KBB-305	Lâmpada (12 V/2 W)	2		
Lâmpada0,3		3	34908-KBB-305	Lâmpada (12 V/3 W)	3		
(Uma ou Todas)		4	37100-KGA-K01	Instrumentos Conj.	1		2005.....
• Carcaça, Externa			37100-KGA-K61	1		2006.....
• Carcaça, Superior		5	37110-KGA-900	Carcaça Externa.....	1		
Velocímetro Comp.0,4		6	37130-KGA-K01	Carcaça Inferior	1		2005.....
• Soquete Comp.			37130-KGA-K61	1		2006.....
Carcaça, Inferior.....0,5		7	37200-KGA-K01	Velocímetro Comp.	1		
		8	37121-KV3-008	Presilha	1		
		9	37610-KGA-K01	Carcaça Comp., Superior	1		
		10	37619-KGA-K01	Soquete Comp.	1		
		11	44830-KCC-900	Cabo Comp., Velocímetro	1		
		12	44831-KCC-900	Cabo, Interno.....	1		
		13	61104-422-000	Bucha, Fixação, 4 x 14.....	2		
		14	90032-KV3-008	Parafuso, Arruela Especial, 4 x 14.....	6		
		15	90035-166-008	Parafuso, Arruela, 4 x 10	2		
		16	90202-GHR-630	Porca, Sextavada, 6 mm.....	2		
		17	94103-06700	Arruela Lisa, 6 mm	2		
		18	90101-KY6-008	Parafuso Especial, 3 x 14	4		
		19	37116-KG4-008	Tampa A	1		

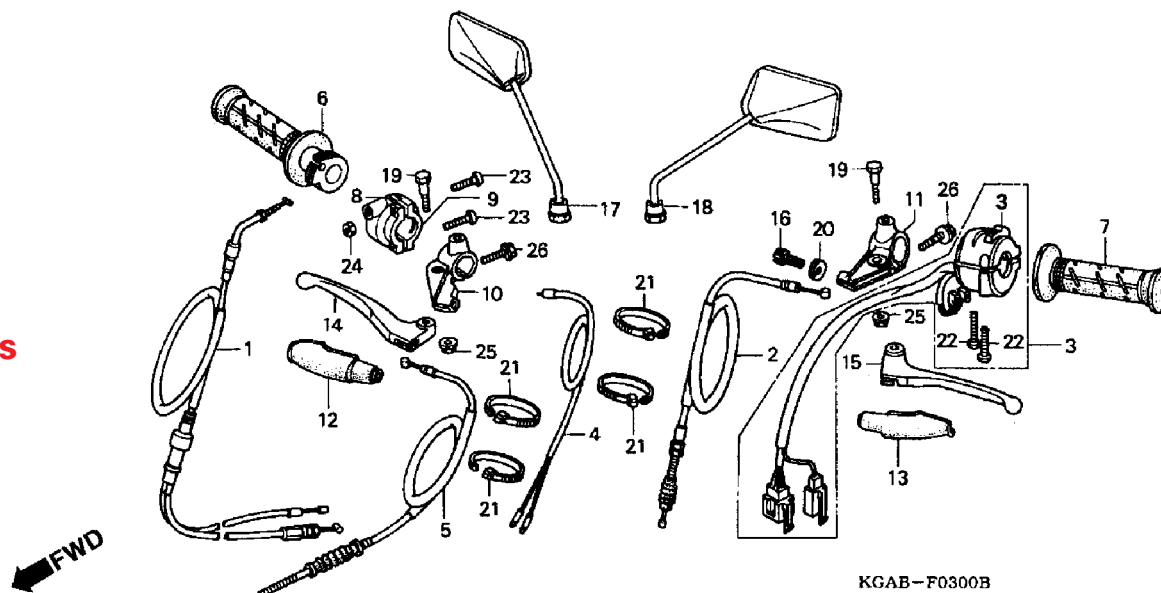
Service item	F.R.T	Ref. N°	Part. No.	Description	Reqd. Qty. CG125 FAN	Serial No.	Note
Cable Assy Speedometer0.1		1	17245-107-010	Rubber, Air Cleaner Case Mounting.....	2
• Cable Inner		2	34907-KBB-305	Bulb, Wedge Base (12 V/2 W).....	2
Bulb, Wedge Base0.3		3	34908-KBB-305	Bulb, Wedge Base (12 V/3 W).....	3
(Same Time For Two)		4	37100-KGA-K01	Meter Assy Combination.....	1	2005.....
• Cover, Outer			37100-KGA-K61	1	2006.....
• Case Assy, Upper		5	37110-KGA-900	Cover, Outer.....	1
Speedometer Comp0.4		6	37130-KGA-K01	Case Assy, Under.....	1	2005.....
• Socket Comp.			37130-KGA-K61	1	2006.....
Case Assy Under0.5		7	37200-KGA-K01	Speedometer Comp.....	1
		8	37121-KV3-008	Clamp.....	1
		9	37610-KGA-K01	Case, Assy Upper.....	1
		10	37619-KGA-K01	Socket, Comp.....	1
		11	44830-KCC-900	Cable Assy, Speedometer.....	1
		12	44831-KCC-900	Cable Inner.....	1
		13	61104-422-000	Collar Setting, 4 x 14.....	2
		14	90032-KW3-008	Screw, Washer, 4 x 14.....	6
		15	90035-166-008	Screw Washer, 4 x 10.....	2
		16	90202-GHR-630	Nut Hex., 6 mm.....	2
		17	94103-06700	Washer, Plain, 6 mm.....	2
		18	90101-KY6-008	Bolt, Special, 3 x 14.....	4
		19	37116-KG4-008	Cover A.....	1
Articulo de servicio	THLL	No. de Ref	No. de pieza	Descripción	Cant. Req'd CG125 FAN	No. de série	Nota
Ens. Cable Velocímetro.....0.1		1	17245-107-010	Cojin, Fijación.....	2
• Cable Interior		2	34907-KBB-305	Bombilla (12 V/2 W).....	2
Bombilla0.3		3	34908-KBB-305	Bombilla (12 V/3 W).....	3
(El Mismo Tiempo para dos Unidades o mas)		4	37100-KGA-K01	Instrumentos Ens.....	1	2005.....
• Caja Exterior			37100-KGA-K61	1	2006.....
• Ens. Caja Superior		5	37110-KGA-900	Caja Exterior.....	1
Ens. Velocímetro.....0.4		6	37130-KGA-K01	Caja Inferior.....	1	2005.....
• Ens. Soquete			37130-KGA-K61	1	2006.....
Ens. Caja Inferior.....0.5		7	37200-KGA-K01	Velocímetro Ens.....	1
		8	37121-KV3-008	Presilla.....	1
		9	37610-KGA-K01	Caja Superior Ens.....	1
		10	37619-KGA-K01	Soquete Comp.....	1
		11	44830-KCC-900	Cable Velocímetro Ens.....	1
		12	44831-KCC-900	Cable Interior.....	1
		13	61104-422-000	Buje Fijación, 4 x 14.....	2
		14	90032-KW3-008	Perno Arandela Especial, 4 x 14.....	6
		15	90035-166-008	Perno Arandela, 4 x 10.....	2
		16	90202-GHR-630	Tuerca Hex., 6 mm.....	2
		17	94103-06700	Arandela, Sencilla 6 mm.....	2
		18	90101-KY6-008	Perno, Especial, 3 x 14.....	4
		19	37116-KG4-008	Cubierta A.....	1

C-3

**Alavancas • Cabos
• Interruptores**

Handle Lever • Switch • Cables

**Palancas • Cables
• Interruptores**



Item de serviço	T.M.O.	Ref. Nº	Nº da peça	Descrição	Qtd. CG125 FAN	Nº de série	Nota
Manopla Direita.....0,1		1	17910-KGA-B00	Cabo Comp., Acelerador (Longo)	1
• Manopla Esquerda			17910-KGA-K60	1
• Carcaça A, Acelerador		2	22870-KGA-B40	Cabo Comp., Embreagem	1
• Carcaça Inferior, Acelerador			22870-KGA-K60	1
• Suporte, Alavanca Direita		3	35200-KGA-K01	Interruptor Comp., Sinaleira	1
• Suporte, Alavanca Esquerda		4	35340-KRM-841	Interruptor Freio Dianteiro	1
• Alavanca Direita		5	45450-KGA-C00	Cabo Comp., Freio Dianteiro	1
• Alavanca Esquerda		6	53140-KGA-901	Manopla Direita	1
Cabo Comp., Embreagem	0,2	7	53166-KGA-900	Manopla, Esquerda.....	1
• Interruptor, Freio Dianteiro		8	53167-397-630	Carcaça A, Acelerador	1
• Cabo Comp., Freio Dianteiro		9	53168-GCE-900	Carcaça Inferior, Acelerador	1
Cabo Comp., Acelerador	0,3	10	53171-KGA-900	Suporte, Alavanca Direita	1
Interruptor, Sinaleira	0,4	11	53172-KCH-900	Suporte, Alavanca Esquerda.....	1
		12	53173-KY0-970	Capa, Alavanca Direita	1
		13	53174-KY0-970	Capa, Alavanca Esquerda	1
		14	53175-KGA-900	Alavanca, Direita.....	1
		15	53178-KCH-900	Alavanca, Esquerda	1
		16	53192-KRM-860	Parafuso, Ajuste	1

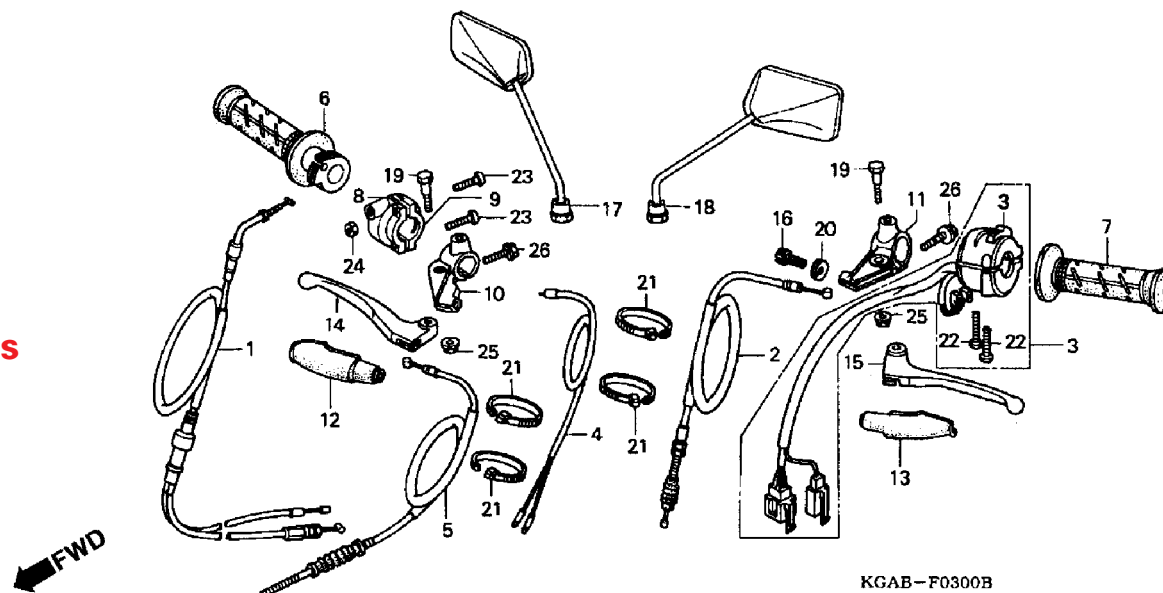
Service item	F.R.T	Ref. Nº	Part. No.	Description	Reqd. Qty. CG125 FAN	Serial No.	Note
Grip Comp., R. Handle0.1		1	17910-KGA-B00	Cable Comp., Throttle	1
• Grip, L. Handle			17910-KGA-K60	1
• Housing A, Throttle		2	22870-KGA-B40	Cable Comp., Clutch.....	1
• Housing, Under Throttle			22870-KGA-K60	1
• Bracket, R. Handle Lever		3	35200-KGA-K01	Switch Set, Winker.....	1
• Bracket, L. Handle Lever		4	35340-KRM-841	Switch Assy FR Stop.....	1
• Lever, R. Steering Handle		5	45450-KGA-C00	Cable, Comp. FR, Brake	1
• Lever, L. Steering Handle		6	53140-KGA-901	Grip, Comp. R., Handle.....	1
Cable Comp., Clutch0.2		7	53166-KGA-900	Grip Comp. L, Handle	1
• Switch Assy, FR. Stop		8	53167-397-630	Housing A, Throttle	1
• Cable Comp., FR. Brake		9	53168-GCE-900	Housing, Under Throttle	1
Cable Comp., Throttle.....0.3		10	53171-KGA-900	Bracket, R. Handle Lever.....	1
Switch Set, Winker0.4		11	53172-KCH-900	Bracket, L. Handle Lever.....	1
		12	53173-KY0-970	Cover, R. Handle Lever	1
		13	53174-KY0-970	Cover, L. Handle Lever.....	1
		14	53175-KGA-900	Lever, R. Steering Handle	1
		15	53178-KCH-900	Lever, L. Steering Handle.....	1
		16	53192-KRM-860	Bolt Wire, Adjusting	1
Artículo de servicio	THLL	No. de Ref	No. de pieza	Descripción	Cant. Reqd CG125 FAN	No. de série	Nota
Empunadura Derecha0.1		1	17910-KGA-B00	Ens., Cable Acelerador	1
• Empunadura Izquierda			17910-KGA-K60	1
• Caja A, Acelerador		2	22870-KGA-B40	Ens., Cable Embrague	1
• Caja Inferior, Acelerador			22870-KGA-K60	1
• Soporte, Palanca Derecha		3	35200-KGA-K01	Interruptor, Luz Intermitente.....	1
• Soporte, Palanca Izquierda		4	35340-KRM-841	Interruptor Freno Delantero.....	1
• Palanca Derecha		5	45450-KGA-C00	Ens., Cable Freno Delantero.....	1
• Palanca Izquierda		6	53140-KGA-901	Empuñadura Derecha	1
Ens., Cable Embrague0.2		7	53166-KGA-900	Empuñadura Izquierda.....	1
• Interruptor, Freno Delantero		8	53167-397-630	Caja A, Acelerador	1
• Ens., Cable, Freno Delantero		9	53168-GCE-900	Caja Inferior, Acelerador	1
Ens., Cable, Acelerador.....0.3		10	53171-KGA-900	Soporte, Palanca Derecha	1
Interruptor, Luz Intermitente0.4		11	53172-KCH-900	Soporte, Palanca Izquierda	1
		12	53173-KY0-970	Cubierta, Palanca Derecha	1
		13	53174-KY0-970	Cubierta, Palanca Izquierda	1
		14	53175-KGA-900	Palanca Derecha.....	1
		15	53178-KCH-900	Palanca Izquierda.....	1
		16	53192-KRM-860	Perno de Reglaje	1

C-3

**Alavancas • Cabos
• Interruptores**

Handle Lever • Switch • Cables

**Palancas • Cables
• Interruptores**



Item de serviço	T.M.O.	Ref. Nº	Nº da peça	Descrição	Qtd. CG125 FAN	Nº de série	Nota
		17	88110-KGA-K01	Espelho Retrovisor, Direito.....	1
		18	88120-KGA-K01	Espelho Retrovisor, Esquerdo.....	1
		19	90113-KRM-860	Parafuso, Articulação.....	2
		20	90322-KRM-860	Porca, Fixação.....	1
		21	90650-KW3-000	Presilha, Fiação.....	4
		22	93500-05020-0A	Parafuso, Phillips, 5 x 20.....	2
		23	93500-05022-0G	Parafuso, Phillips, 5 x 22.....	2
		24	90202-GHR-E50	Porca, Sextavada.....	1
		25	94050-06000	Porca, Flange, 6 mm.....	2
			90208-GHR-630	2
		26	95701-06025-07	Parafuso, Flange, 6 x 25.....	2
			90032-GHR-F00	2

Service item	F.R.T	Ref. Nº	Part. No.	Description	Reqd. Qty. CG125 FAN	Serial No.	Note
		17	88110-KGA-K01	Mirror Assy., R. Back.....	1
		18	88120-KGA-K01	Mirror Assy., L. Back.....	1
		19	90113-KRM-860	Bolt, Handle Lever Pivot.....	2
		20	90322-KRM-860	Nut, Fixing.....	1
		21	90650-KW3-000	Band, Wire.....	4
		22	93500-05020-0A	Screw, Pan, 5 x 20.....	2
		23	93500-05022-0G	Screw, Pan, 5 x 22.....	2
		24	90202-GHR-E50	Nut Hex.....	1
		25	94050-06000	Nut, Flange, 6 mm.....	2
			90208-GHR-630	2
		26	95701-06025-07	Bolt, Flange, 6 x 25.....	2
			90032-GHR-F00	2
Articulo de servicio	THLL	No. de Ref	No. de pieza	Descripción	Cant. Req'd CG125 FAN	No. de série	Nota
		17	88110-KGA-K01	Espejo Retrovisor Derecho.....	1
		18	88120-KGA-K01	Espejo Retrovisor Izquierdo.....	1
		19	90113-KRM-860	Perno de Articulación.....	2
		20	90322-KRM-860	Tuerca de Fijación.....	1
		22	90650-KW3-000	Presilla de Alambraje.....	4
		22	93500-05020-0A	Tornillo Alomado, 5 x 20.....	2
		23	93500-05022-0G	Tornillo Alomado, 5 x 22.....	2
		24	94202-GHR-E50	Tuerca Hex.....	1
		25	94050-06000	Tuerca Reborde, 6 mm.....	2
			90208-GHR-630	2
		26	95701-06025-07	Perno Reborde, 6 x 25.....	2
			90202-GHR-E50	2

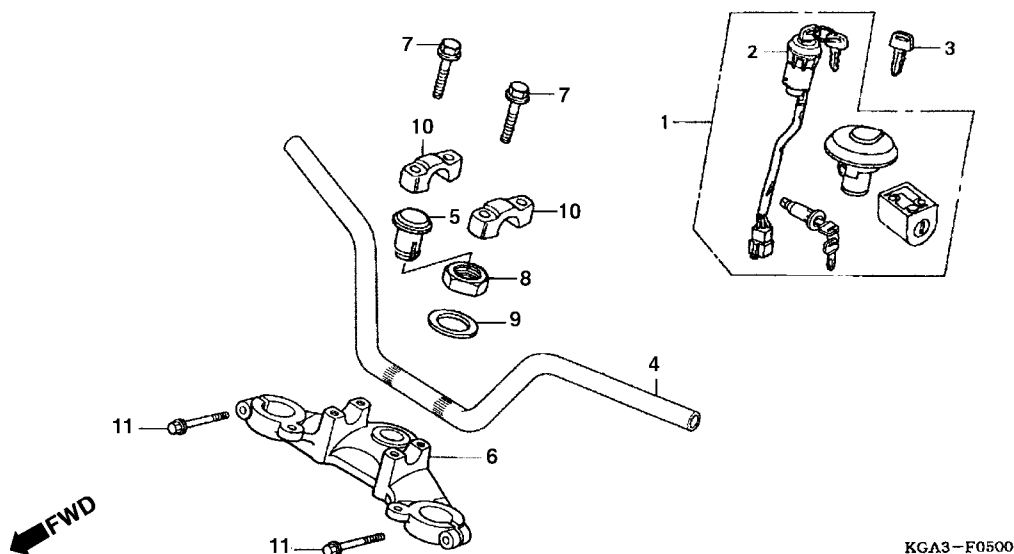
C-4

Guidão • Mesa Superior

Handle Pipe • Top Bridge

Tubo de Manubrio

• Puente Superior
Horquilla



Item de serviço	T.M.O.	Ref. Nº	Nº da peça	Descrição	Qtd. CG125 FAN	Nº de série	Nota
Interruptor Comp., Ignição.....0,3		1	35010-KGA-K00	Chaves Jogo.....	1
Chave, Jogo.....0,5		2	35100-KGA-B00	Interruptor Comp. de Ignição	1
Guidão.....0,8		3	35121-MR1-770	Chave, Virgem.....(Tipo 1)	(1)
• Mesa, Superior		4	53100-KGA-K00	Guidão	1
		5	53208-KGA-900	Capa, Porca, Coluna de Direção	1
		6	53230-KGA-900	Mesa, Superior	1
		7	90117-KGA-850	Parafuso, Flange, 6 x 28.....	4
		8	90304-KGA-K00	Porca, Coluna de Direção	1
		9	90503-KGA-900	Arruela, Coluna de Direção	1
		10	95014-21201	Suporte B2, Superior do Guidão.....	2
		11	95801-08040-07	Parafuso, Flange, 8 x 40.....	2

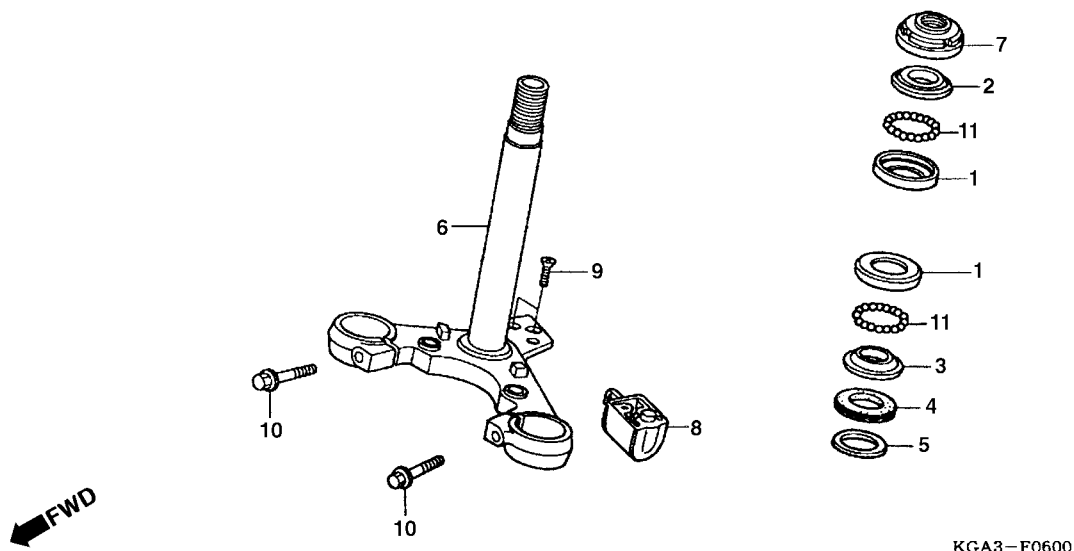
Service item	F.R.T	Ref. Nº	Part. No.	Description	Reqd. Qty. CG125 FAN	Serial No.	Note
Switch Assy Combination.....0.3		1	35010-KGA-K00	Key Set.....	1		
Key Set0.5		2	35100-KGA-B00	Switch Assy, Combination	1		
Pipe Comp., Steering Handle.....0.8		3	35121-MR1-770	Key Set, Not Used.....(Type 1)	(1)		
• Bridge Fork Top		4	53100-KGA-K00	Pipe Comp., Steering Handle	1		
		5	53208-KGA-900	Cap, Steering Stem	1		
		6	53230-KGA-900	Bridge, Fork Top	1		
		7	90117-KGA-850	Perno Reborde, 6 x 28.....	4		
		8	90304-KGA-K00	Nut, Steering Stem.....	1		
		9	90503-KGA-900	Washer, Steering Stem.....	1		
		10	95014-21201	Holder B2, Handle Pipe Upper	2		
		11	95801-08040-07	Bolt, Flange, 8 x 40.....	2		
Articulo de servicio	THLL	No. de Ref	No. de pieza	Descripción	Cant. Reqd CG125 FAN	No. de série	Nota
Switch Assy Combination.....0.3		1	35010-KGA-K00	Juego de Llaves	1		
Key Set0.5		2	35100-KGA-B00	Interruptor Encendido, Ens.....	1		
Pipe Comp., Steering Handle.....0.8		3	35121-MR1-770	Llaves, Sin Uso.....(Tipo 1)	(1)		
• Bridge Fork Top		4	53100-KGA-K00	Manubrio	1		
		5	53208-KGA-900	Tapa, Tuerca Mesa Superior Horquilla.....	1		
		6	53230-KGA-900	Mesa Superior Horquilla	1		
		7	90117-KGA-850	Perno Reborde, 6 x 28.....	4		
		8	90304-KGA-K00	Tuerca Varilla Dirección	1		
		9	90503-KGA-900	Arandela, Tuerca, Varilla Dirección	1		
		10	95014-21201	Soporte B2, Superior Tubo de Manubrio.....	2		
		11	95801-08040-07	Perno Reborde, 8 x 40.....	2		

C-5

Coluna de Direção

Steering Stem

Varilla de Dirección

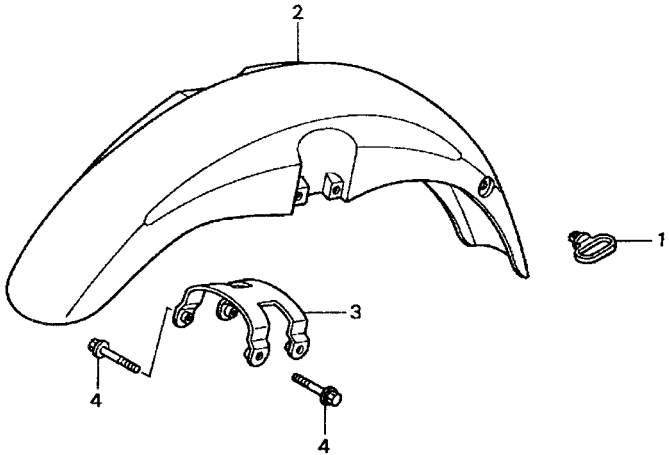


Item de serviço	T.M.O.	Ref. Nº	Nº da peça	Descrição	Qtd. CG125 FAN	Nº de série	Nota
Trava, Guidão.....0,1		1	50301-268-010	Pista, Esferas Superior	2
Pista Cônica de Esferas Superior.....0,5		2	53211-KRM-860	Pista Cônica, Esferas Superior	1
• Porca, Coluna de Direção		3	53212-KRM-860	Pista Cônica, Esferas Inferior	1
Pista, Esferas Superior.....0,8		4	53214-KGA-C00	Vedador, Coluna de Direção	1
(Uma ou Todas)		5	53215-200-000	Arruela, Vedação	1
Pista Cônica, Esferas Inferior.....1,0		6	53200-KGA-B20	Coluna, Direção	1
		7	53220-KRM-860	Porca, Coluna, Direção	1
		8	53600-086-007	Trava, Guidão.....	1
		9	90164-028-000	Parafuso, Travante, 6 x 12.....	2
		10	95801-08035-07	Parafuso, Flange, 8 x 35.....	2
		11	96211-08000	Esferas, Aço, # 8 (1/4)	36

Service item	F.R.T	Ref. N°	Part. No.	Description	Reqd. Qty. CG125 FAN	Serial No.	Note
Lock, Steering Handle.....0.1		1	50301-268-010	Race Steering, Top Ball	2
Race, Steering Top Cone	0.5	2	53211-KRM-860	Race Steering, Top Cone.....	1
• Thread Comp., Steering Head Top		3	53212-KRM-860	Race Steering, Bottom Cone.....	1
Race Steering Top Ball.....0.8		4	53214-KGA-C00	Dust Seal, Steering Head	1
(Same Units for Two Units)		5	53215-200-000	Washer Steering, Head Dust Seal.....	1
Race Steering Bottom Cone	1.0	6	53200-KGA-B20	Stem Assy., Steering.....	1
		7	53220-KRM-860	Thread Comp., Steering Head Top.....	1
		8	53600-086-007	Lock, Steering Handle	1
		9	90164-028-000	Screw, U Lock Flat, 6 x 12	2
		10	95801-08035-07	Bolt Flange, 8 x 35.....	2
		11	96211-08000	Ball, Steel, # 8 (1/4)	36
Articulo de servicio	THLL	No. de Ref	No. de pieza	Descripción	Cant. Reqd CG125 FAN	No. de série	Nota
Traba, Tubo de Manubrio.....0.1		1	50301-268-010	Aro, Bolas Superior.....	2
Aro Cónico, Bolas Superior	0.5	2	53211-KRM-860	Aro Cónico, Bolas Superior.....	1
• Tuerca, Varilla, Dirección		3	53212-KRM-860	Aro Cónico, Bolas Inferior.....	1
Aro, Bolas Superior	0.8	4	53214-KGA-C00	Guardapolvo Bolas, Cabezal, Dirección	1
(El Mismo Tiempo para dos Unidades o mas)		5	53215-200-000	Arandela Cabezal Dirección	1
Aro Cónico, Bolas Inferior	1.0	6	53200-KGA-B20	Varilla, Direccion	1
		7	53220-KRM-860	Tuerca, Varilla, Dirección	1
		8	53600-086-007	Traba, Tubo de Manubrio	1
		9	90164-028-000	Perno Traba, 6 x 12	2
		10	95801-08035-07	Perno Reborde, 8 x 35.....	2
		11	96211-08000	Bola Acero, # 8 (1/4)	36

C-6

Pára-Lama Dianteiro
Front Fender
Parafango Delantero



KGA3-F0700

Item de serviço	T.M.O.	Ref. Nº	Nº da peça	Descrição	Qtd. CG125 FAN	Nº de série	Nota
Pára-Lama Dianteiro.....0,2		1	45451-473-000	Guia do Cabo, Pára-Lama Dianteiro.....	1
• Suporte, Pára-Lama Dianteiro		2	61100-KGA-K00ZA	*NH1 *.....Preto	1
		3	61102-KGA-900	Suporte, Pára-Lama Dianteiro.....	1
		4	96001-06025-00	Parafuso, Flange, 6 x 25.....	4
			90040-GHR-700	Parafuso, Flange, 6 x 25 (SH).....	4

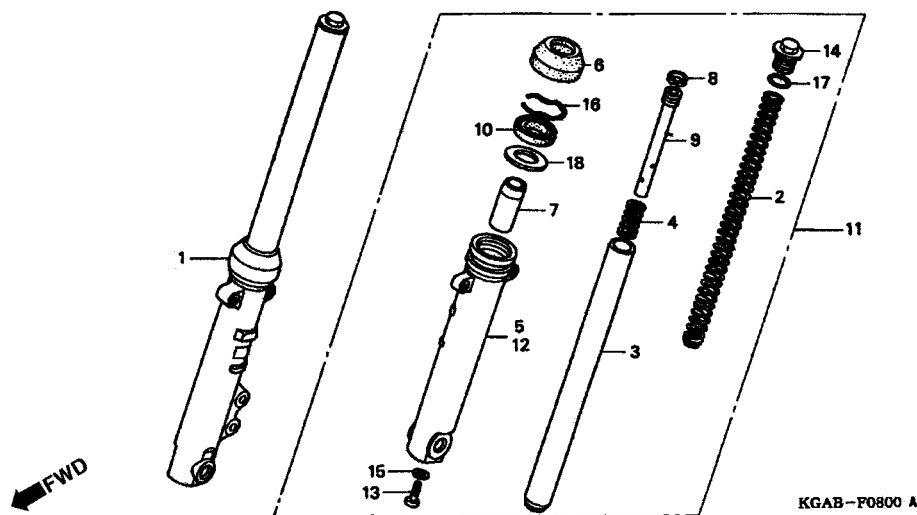
Service item	F.R.T	Ref. Nº	Part. No.	Description	Reqd. Qty. CG125 FAN	Serial No.	Note
Fender FR0.2 • Stay, FR. Fender		1	45451-473-000	Guide, FR. Fender Cable	1
		2	61100-KGA-K00ZA	*NH1*Black	1
		3	61102-KGA-900	Stay, FR. Fender.....	1
		4	96001-06025-00	Bolt, Flange, 6 x 25.....	4
			90040-GHR-700	Bolt, Flange, 6 x 25 (SH).....	4
Articulo de servicio	THLL	No. de Ref	No. de pieza	Descripción	Cant. Req'd CG125 FAN	No. de série	Nota
Parafango Delantero0.2 • Soporte, Parafango Delantero		1	45451-473-000	Guia Cable, Parafango Delantero.....	1
		2	61100-KGA-K00ZA	*NH1*Negro	1
		3	61102-KGA-900	Soporte, Parafango Delantero	1
		4	96001-06025-00	Perno Reborde, 6 x 25.....	4
			90040-GHR-700	Perno Reborde, 6 x 25 (SH).....	4

C-7

Garfo Dianteiro

Front Fork

Horquilla Delantera



Item de serviço	T.M.O.	Ref. Nº	Nº da peça	Descrição	Qtd. CG125 FAN	Nº de série	Nota
Mola, Garfo Dianteiro.....	0,2	1	51400-KGA-K01	Garfo Dianteiro Direito.....	1
Garfo Dianteiro Direito	0,4	2	51401-KGA-902	Mola, Garfo Dianteiro	2
(Adicionar 0,1 por Unidade)		3	51410-KY0-861	Cilindro Interno, Garfo Dianteiro (SHOWA)	2
• Garfo Dianteiro Esquerdo		4	51412-KGA-901	Mola, Batente, Garfo Dianteiro.....	2
Cilindro Interno, Garfo Dianteiro	0,6	5	51420-KGA-K01	Cilindro Externo Direito, Garfo Dianteiro	1
(Adicionar 0,3 por Unidade)		6	51425-149-841	Guarnição, Garfo Dianteiro (SHOWA).....	2
Cilindro Externo Direito, Garfo Dianteiro.....	0,7	7	51432-KBA-901	Vedador Inferior, Óleo	2
(Adicionar 0,3 por Unidade)		8	51437-GM0-003	Anel, Pistão	2
• Cilindro Externo Esquerdo, Garfo Dianteiro		9	51440-KGA-901	Tubo Inferior Interno.....	2
		10	90756-149-841	Vedador, Garfo Dianteiro	2
		11	51500-KGA-K01	Garfo Dianteiro Esquerdo	1
		12	51520-KGA-K01	Cilindro Externo Esquerdo, Garfo Dianteiro.....	1
		13	90116-383-721	Parafuso Allen, 8 mm	2
		14	90123-383-721	Parafuso, Garfo (SHOWA)	2
		15	90544-439-930	Arruela, Especial, 8 mm	2
		16	90601-383-721	Trava, Retentor de Óleo (SHOWA).....	2
		17	91256-383-721	Anel, Vedação, 17,8 x 2,4 (SHOWA)	2
		18	51412-KCS-671	Bucha, Guia	2

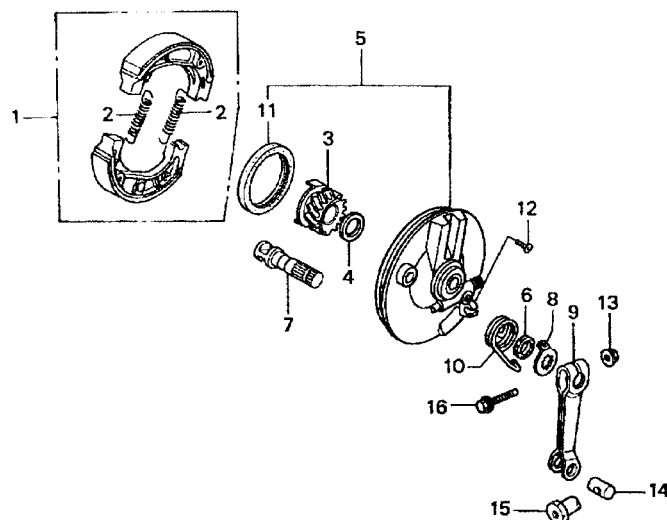
Service item	F.R.T	Ref. N°	Part. No.	Description	Reqd. Qty. CG125 FAN	Serial No.	Note
Spring, FR. Fork.....0.2		1	51400-KGA-K01	Fork Assy., R. FR.	1
Fork Assy., R. FR0.4		2	51401-KGA-902	Spring, FR. Fork.....	2
(Add 0.1 for Each)		3	51410-KY0-861	Pipe Comp., FR. Fork (SHOWA).....	2
• Fork Assy, L. FR		4	51412-KGA-901	Spring, Rebound.....	2
Pipe Comp., FR. Fork.....0.6		5	51420-KGA-K01	Case Comp., R. FR. Bottom.....	1
(Add 0.3 for Each)		6	51425-149-841	Dust Seal, FR. Fork (SHOWA).....	2
Case R., FR. Bottom.....0.7		7	51432-KBA-901	Piece, Oil Lock.....	2
(Add 0.3 for Each)		8	51437-GM0-003	Ring Piston.....	2
• Case L., FR. Bottom		9	51440-KGA-901	Pipe, Seat.....	2
		10	90756-149-841	Seal Set, FR. Fork.....	2
		11	51500-KGA-K01	Fork Assy., L. FR.	1
		12	51520-KGA-K01	Case Comp., L. FR. Bottom.....	1
		13	90116-383-721	Bolt, Socket, 8 mm.....	2
		14	90123-383-721	Bolt, Fork (SHOWA).....	2
		15	90544-439-930	Washer, Special, 8 mm.....	2
		16	90601-383-721	Ring, Oil Seal Stopper (SHOWA).....	2
		17	91256-383-721	O-Ring, 17.8 x 2.4 (SHOWA).....	2
		18	51412-KCS-671	Ring, Back up.....	2
Articulo de servicio	THLL	No. de Ref	No. de pieza	Descripción	Cant. Req'd CG125 FAN	No. de série	Nota
Resorte, Horquilla Delantera.....0.2		1	51400-KGA-K01	Horquilla Delantera Derecha.....	1
Horquilla Delantera Derecha0.4		2	51401-KGA-902	Resorte, Horquilla Delantera, Derecha.....	2
(Agregue 0,1 de cada)		3	51410-KY0-861	Comp. Tubo, Horquilla Delantera (SHOWA).....	2
• Horquilla Delantera Izquierda		4	51412-KGA-901	Resorte Rebote.....	2
Cilindro Interior, Horquilla Delantera.....0.6		5	51420-KGA-K01	Cilindro Exterior Derecho, Horquilla Delantera.....	1
(Agregue 0,3 de cada)		6	51425-149-841	Empaquetadura Horquilla Delantera (SHOWA).....	2
Cilindro Exterior Derecho		7	51432-KBA-901	Sello Inferior, Aceite.....	2
Horquilla Delantera0.7		8	51437-GM0-003	Anillo, Pistón.....	2
(Agregue 0,3 de cada)		9	51440-KGA-901	Tubo Inferior Interno.....	2
• Cilindro Exterior Izquierdo, Horquilla Delantera		10	90756-149-841	Guardapolvo, Horquilla Delantera.....	2
		11	51500-KGA-K01	Izquierda.....	1
		12	51520-KGA-K01	Cilindro Externo Esquero, Garfo Dianteiro.....	1
		13	90116-383-721	Perno Allen, 8 mm.....	2
		14	90123-383-721	Perno, Horquilla Delantera (SHOWA).....	2
		15	90544-439-930	Arandela Especial, 8 mm.....	2
		16	90601-383-721	Traba, Sello de Aceite, (SHOWA).....	2
		17	91256-383-721	Anillo O, 17,8 x 2,4 (SHOWA).....	2
		18	51412-KCS-671	Anillo, Guía.....	2

C-8

Painel de Freio Dianteiro

Front Brake Panel

Panel de Freno Delantero



KGA3--F0900

Item de serviço	T.M.O.	Ref. Nº	Nº da peça	Descrição	Qtd. CG125 FAN	Nº de série	Nota
Braço, Freio Dianteiro	0,1	1	06430-GBJ-K20	Sapata de Freio, Jogo	1
Engrenagem, Velocímetro	0,3	2	43151-329-000	Mola, Sapata de Freio	2
• Retentor, Óleo, 47 x 60 x 7		3	44806-KCS-651	Engrenagem, Velocímetro	1
Sapata Comp., Freio, Jogo	0,4	4	44808-107-720	Arruela, Engrenagem, Velocímetro	1
• Espelho, Freio Dianteiro (Inclui Peça Relativa)		5	45010-KGA-900	Espelho, Freio Dianteiro	1
		6	45134-250-000	Retentor, Pó	1
		7	45141-KGA-900	Came, Freio Dianteiro	1
		8	45145-KGA-900	Indicador de Desgaste, Freio Dianteiro	1
		9	45410-KGA-900	Braço, Freio Dianteiro	1
		10	45435-121-010	Mola de Retorno, Braço de Freio	1
		11	91251-GK4-003	Retentor, Óleo, 47 x 60 x 7	1
			91251-GK4-005	Retentor, Óleo, 47 x 60 x 7	1
		12	93700-05020-0A	Parafuso, Phillips, 5 x 20	1
		13	94050-06000	Porca, Flange, 6 mm	1
		14	95015-32001	Junção B, Braço de Freio	1
		15	95015-42000	Porca B, Ajuste	1
		16	95701-06032-00	Parafuso, Flange, 6 x 32	1

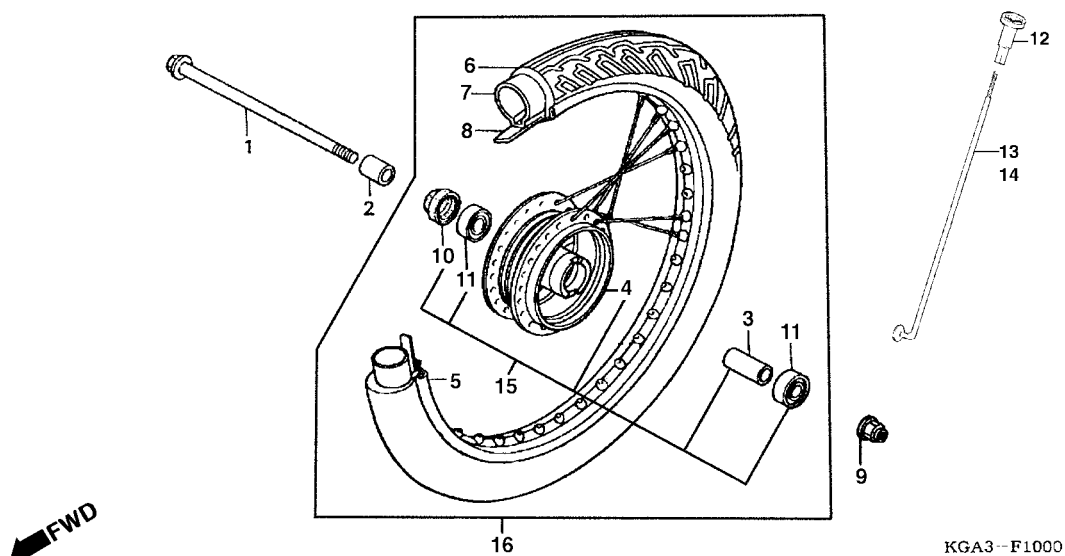
Service item	F.R.T	Ref. Nº	Part. No.	Description	Reqd. Qty. CG125 FAN	Serial No.	Note
Arm, FR. Brake0.1		1	06430-GBJ-K20	Shoe Set Brake.....	1		
Gear Comp., Speedometer0.3		2	43151-329-000	Spring RR., Brake Shoe	2		
• Oil Seal, 47 x 60 x 7		3	44806-KCS-651	Gear, Speedometer	1		
Shoe Set Brake0.4		4	44808-107-720	Washer, Speedometer Gear.....	1		
• Panel Sub Comp. FR. Brake		5	45010-KGA-900	Panel, Sub Comp., FR. Brake	1		
(Inc Relative Part)		6	45134-250-000	Dust Seal, Brake Cam	1		
		7	45141-KGA-900	Cam, FR. Brake.	1		
		8	45145-KGA-900	Indicator, FR. Brake	1		
		9	45410-KGA-900	Arm, FR. Brake.....	1		
		10	45435-121-010	Spring, FR. Brake Arm Return	1		
		11	91251-GK4-003	Oil Seal, 47 x 60 x 7.....	1		
			91251-GK4-005	Oil Seal, 47 x 60 x 7.....	1		
		12	93700-05020-0A	Screw Oval, 5 x 20.....	1		
		13	94050-06000	Nut, Flange, 6 mm.....	1		
		14	95015-32001	Joint B, Brake Arm	1		
		15	95015-42000	Nut B, Brake Rod Adjusting.....	1		
		16	95701-06032-00	Bolt Flange, 6 x 32.....	1		
Articulo de servicio	THLL	No. de Ref	No. de pieza	Descripción	Cant. Req'd CG125 FAN	No. de série	Nota
Brazo, Freno Delantero0.1		1	06430-GBJ-K20	Comp. Sapata, Freno Delantero	1		
Engranaje, Velocímetro0.3		2	43151-329-000	Resorte, Zapata de Freno	2		
• Sello de Aceite, 47 x 60 x 7		3	44806-KCS-651	Engranaje, Velocímetro	1		
Comp., Sapata, Freno Delantero.....0.4		4	44808-107-720	Arandela, Engranaje, Velocímetro	1		
• Espejo, Freno Delantero		5	45010-KGA-900	Espejo, Freno Delantero.....	1		
(Incluye Pieza Relacionada)		6	45134-250-000	Guardapolvo, Leva de Freno.....	1		
		7	45141-KGA-900	Leva, Freno Delantero	1		
		8	45145-KGA-900	Indicador, Freno Delantero	1		
		9	45410-KGA-900	Brazo, Freno Delantero.....	1		
		10	45435-121-010	Resorte, Retorno Brazo de Freno.....	1		
		11	91251-GK4-003	Sello de Aceite, 47 x 60 x 7	1		
			91251-GK4-005	Sello de Aceite, 47 x 60 x 7	1		
		12	93700-05020-0A	Tornillo Alomado, 5 x 20.....	1		
		13	94050-06000	Tuerca Reborde, 6 mm.....	1		
		14	95015-32001	Union B, Brazo, Freno Delantero.....	1		
		15	95015-42000	Tuerca B, Ajuste	1		
		16	95701-06032-00	Perno Reborde, 6 x 32.....	1		

C-9

Roda Dianteira

Front Wheel

Rueda Delantera



Item de serviço	T.M.O.	Ref. Nº	Nº da peça	Descrição	Qtd. CG125 FAN	Nº de série	Nota
Eixo, Roda Dianteira.....	0,2	1	44301-KGA-900	Eixo, Roda Dianteira	1
Retentor, Óleo, 21 x 37 x 7.....	0,3	2	44311-KRM-860	Bucha Lateral, Roda Dianteira	1
Bucha Distanciadora, Roda Dianteira.....	0,4	3	44620-400-000	Espaçador Lateral, Roda Dianteira.....	1
• Rolamento, Radial de Esferas, 6301U (Adicionar 0,1 por Unidade)		4	44635-KGA-K00	Cubo, Roda Dianteira.....	1
Pneu Dianteiro	0,9	5	44701-KGA-900	Aro, Roda Dianteira	1
• Câmara, Ar		6	44711-KGA-E01	Pneu Dianteiro (PIRELLI) 2,75-18M/C42P	1
Aro, Roda Dianteira.....	2,2	7	44713-MAN-622	Câmara de Ar (PIRELLI).....	1
Cubo Comp., Roda Dianteira	2,3	8	42213-KW8-901	Protetor, Câmara de Ar (PIRELLI).....	1
		9	90306-KF0-003	Porca, Flange, 12 mm	1
		10	90755-KGA-K00	Retentor, Óleo, 21 x 37 x 7	1
		11	96140-63010-10	Rolamento, Radial de Esferas, 6301U.....	2
		12	97340-41164-10	Raio A, 10 x 162 (Interno).....	18
		13	97606-41164-10	Raio A, 10 x 162 (Externo).....	18
		14	44635-KGA-K00	Cubo Comp., Roda Dianteira.....	1
		15	44650-KGA-K00	Roda Dianteira, Comp.	1

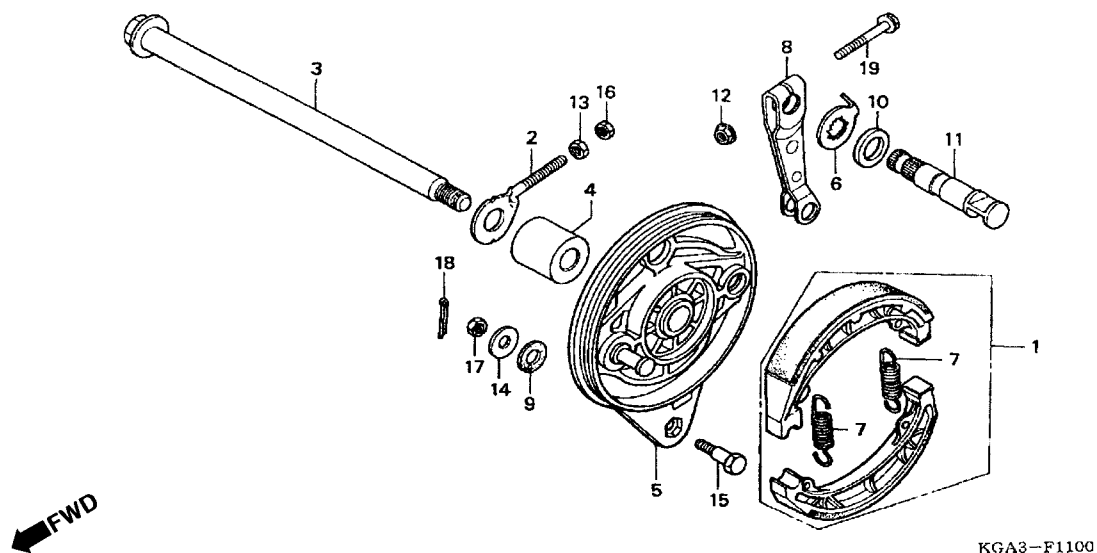
Service item	F.R.T	Ref. Nº	Part. No.	Description	Reqd. Qty. CG125 FAN	Serial No.	Note
Axle, FR. Wheel.....0.2		1	44301-KGA-900	Axle, FR. Wheel.....	1		
Oil Seal, 21 x 37 x 70.3		2	44311-KRM-860	Collar, FR. Wheel Side.....	1		
Collar, FR. Axle Distance0.4		3	44620-400-000	Collar, FR. Axle Distance.....	1		
• Bearing Radial Ball, 6301U (Add 0,1 for Each)		4	44635-KGA-K00	Hub Sub FR	1		
Tire, FR0.9		5	44701-KGA-900	Rim FR. Wheel	1		
• Tube Tire		6	44711-KGA-E01	Tire, FR. (PIRELLI) 2,75-18M/C42P	1		
Rim FR. Wheel.....2.2		7	44713-MAN-622	Tube Tire, FR (PIRELLI)	1		
Hub Sub Assy, FR.....2.3		8	42713-KGA-901	Flap Tire (PIRELLI)	1		
		9	90306-KF0-003	Nut, Flange, 12 mm.....	1		
		10	90755-KGA-K00	Dust Seal, 21 x 37 x 7	1		
		11	96140-63010-10	Bearing Radial Ball, 6301U	2		
		12	97340-41164-10	Spoke Set A, 10 x 162 (Inside)	18		
		13	97606-41164-10	Spoke Set A, 10 x 162 (Outside)	18		
		14	44635-KGA-K00	Hub Comp., FR. Wheel	1		
		15	44650-KGA-K00	FR. Wheel, Comp.,	1		
Articulo de servicio	THLL	No. de Ref	No. de pieza	Descripción	Cant. Req'd CG125 FAN	No. de série	Nota
Eje, Rueda Delantera0.2		1	44301-KGA-900	Eje, Rueda Delantera.....	1		
Sello de Aceite, 21 x 37 x 70.3		2	44311-KRM-860	Buje, Rueda Delantera.....	1		
Collarín Espaciador, Eje Delantera.....0.4		3	44620-400-000	Collarín Espaciador, Rueda Delantera.....	1		
• Cojinete Bolas Radial, 6301U (Agregue 0,1 de cada)		4	44635-KGA-K00	Maza, Rueda Delantera	1		
Neumático Delantera.....0.9		5	44701-KGA-900	Aro, Rueda Delantera	1		
• Tubo, Goma, Neumático		6	44711-KGA-E01	Neumático Delantera (PIRELLI) 2,75-18M/C42P	1		
Aro, Rueda Delantera.....2.2		7	44713-MAN-622	Tubo, Goma Neumático (PIRELLI).....	1		
Comp. Maza, Rueda Delantera2.3		8	42213-KW8-901	Protector, Goma Neumático (PIRELLI).....	1		
		9	90306-KF0-003	Tuerca Reborde, 12 mm.....	1		
		10	90755-KGA-K00	Sello de Aceite, 21 x 37 x 7	1		
		11	96140-63010-10	Cojinete, Bolas Radial, 6301U	2		
		12	97340-41164-10	Rayo A, 10 x 162 Juego (Interno)	18		
		13	97606-41164-10	Rayo A, 10 x 162 Juego (Externo)	18		
		14	44635-KGA-K00	Maza Comp., Rueda Delantera.....	1		
		15	44650-KGA-K00	Rueda Delantera, Comp.,	1		

C-10

Painel de Freio Traseiro

Rear Brake Panel

Panel Freno Trasero



Item de serviço	T.M.O.	Ref. Nº	Nº da peça	Descrição	Qtd. CG125 FAN	Nº de série	Nota
Braço, Freio Traseiro.....0,1		1	06430-KGA-900	Sapata de Freio, Jogo.....	1		
Eixo, Roda Traseira0,4		2	40543-397-890	Ajustador, Corrente de Transmissão.....	1		
Sapata de Freio, Jogo0,5		3	42301-KGA-900	Eixo, Roda Traseira.....	1		
• Painel Comp., Freio Traseiro		4	42313-KGA-900	Espaçador Lateral, Freio Traseiro.....	1		
(Inclui Peça Relativa)		5	43100-KGA-900	Painel Comp., Freio Traseiro.....	1		
		6	43145-KGA-900	Indicador, Freio Traseiro.....	1		
		7	43151-329-000	Mola, Sapata, Freio Traseiro.....	2		
		8	43410-KCH-780	Braço, Freio Traseiro.....	1		
		9	43434-286-000	Borracha Limitadora.....	1		
		10	45134-250-000	Vedador, Came, Eixo Traseiro.....	1		
		11	45141-KGA-900	Came, Freio Traseiro.....	1		
		12	90301-473-003	Porca U, 6 mm.....	1		
		13	90302-KRM-860	Porca Especial, 6 mm.....	1		
		14	90524-030-000	Arruela A, Fixação, Suporte.....	1		
		15	92811-10000	Parafuso A, Limitador, Freio.....	1		
		16	94001-06000-0S	Porca, Sextavada, 6 mm.....	1		
		17	94001-08000-0S	Porca, Sextavada, 8 mm.....	1		
		18	94201-20150	Cupilha, 2,0 x 15.....	1		
		19	95701-06035-00	Parafuso, Flange, 6 x 35.....	1		

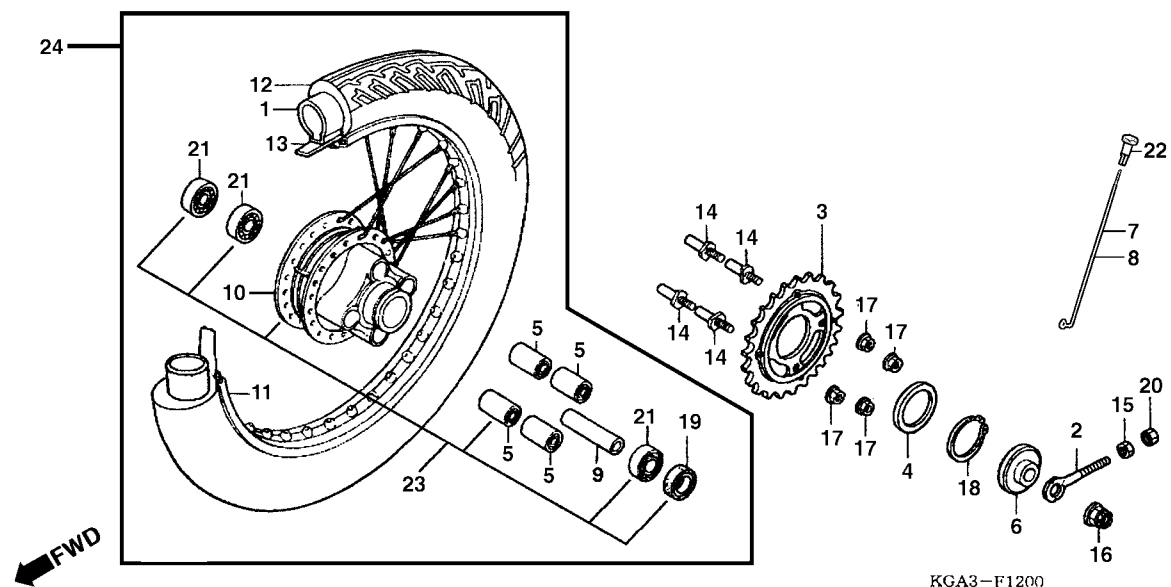
Service item	F.R.T	Ref. Nº	Part. No.	Description	Reqd. Qty. CG125 FAN	Serial No.	Note
Arm, RR. Brake0.1		1	06430-KGA-900	Shoe Set, Brake.....	1		
Axle, RR. Wheel0.4		2	40543-397-890	Adjuster, Drive Chain.....	1		
Shoe Set, Brake0.5		3	42301-KGA-900	Axle, RR. Wheel	1		
• Panel Comp. RR. Brake		4	42313-KGA-900	Collar, RR. Brake Panel.....	1		
(Inc. Relative Part)		5	43100-KGA-900	Panel Comp., RR. Brake	1		
		6	43145-KGA-900	Indicator, RR. Brake.....	1		
		7	43151-329-000	Spring, RR. Brake Shoe	2		
		8	43410-KCH-780	Arm, RR. Brake.....	1		
		9	43434-286-000	Rubber, Stopper, Arm Cushion	1		
		10	45134-250-000	Dust Seal, Brake Cam	1		
		11	45141-KGA-900	Cam, FR. Brake	1		
		12	90301-473-003	Nut U, 6 mm.....	1		
		13	90302-KRM-860	Nut Special, 6 mm.....	1		
		14	90524-030-000	Washer A, Handle Holder Setting	1		
		15	92811-10000	Bolt A, Brake Stopper.....	1		
		16	94001-06000-OS	Nut Hex., 6 mm.....	1		
		17	94001-08000-OS	Nut Hex., 8 mm.....	1		
		18	94201-20150	Pin, Split, 2.0 x 15.....	1		
		19	95701-06035-00	Bolt Flange 6 x 35.....	1		
Artículo de servicio	THLL	No. de Ref	No. de pieza	Descripción	Cant. Req'd CG125 FAN	No. de série	Nota
Brazo, Freno Trasero.....0.1		1	06430-KGA-900	Juego, Zapata Freno Trasero.....	1		
Eje, Rueda Trasera.....0.4		2	40543-397-890	Ajustador, Cadena de Transmisión.....	1		
Juego, Zapata, Freno Trasero0.5		3	42301-KGA-900	Eje, Rueda Trasera	1		
• Ens. Panel, Freno Trasero		4	42313-KGA-900	Espaciador Lateral, Freno Trasero	1		
(Incluye Pieza Relacionada)		5	43100-KGA-900	Ens. Panel Freno Trasero	1		
		6	43145-KGA-900	Indicador, Freno Trasero.....	1		
		7	43151-329-000	Resorte, Zapata, Freno Trasero	2		
		8	43410-KCH-780	Brazo, Freno Trasero	1		
		9	43434-286-000	Goma, Brazo Obturador.....	1		
		10	45134-250-000	Guardapolvo, Came, Freno Trasero.....	1		
		11	45141-KGA-900	Came, Freno Trasero.....	1		
		12	90301-473-003	Tuerca U, 6 mm.....	1		
		13	90302-KRM-860	Tuerca Especial, 6 mm.....	1		
		14	90524-030-000	Arandela A, Fijador, Soporte.....	1		
		15	92811-10000	Perno A, Obturador Freno	1		
		16	94001-06000-OS	Tuerca Hex., 6 mm.....	1		
		17	94001-08000-OS	Tuerca Hex., 8 mm.....	1		
		18	94201-20150	Pasador Aletas, 2,0 x 15.....	1		
		19	95701-06035-00	Perno Reborde, 6 x 35.....	1		

C-11

Roda Traseira

Rear Wheel

Rueda Trasera

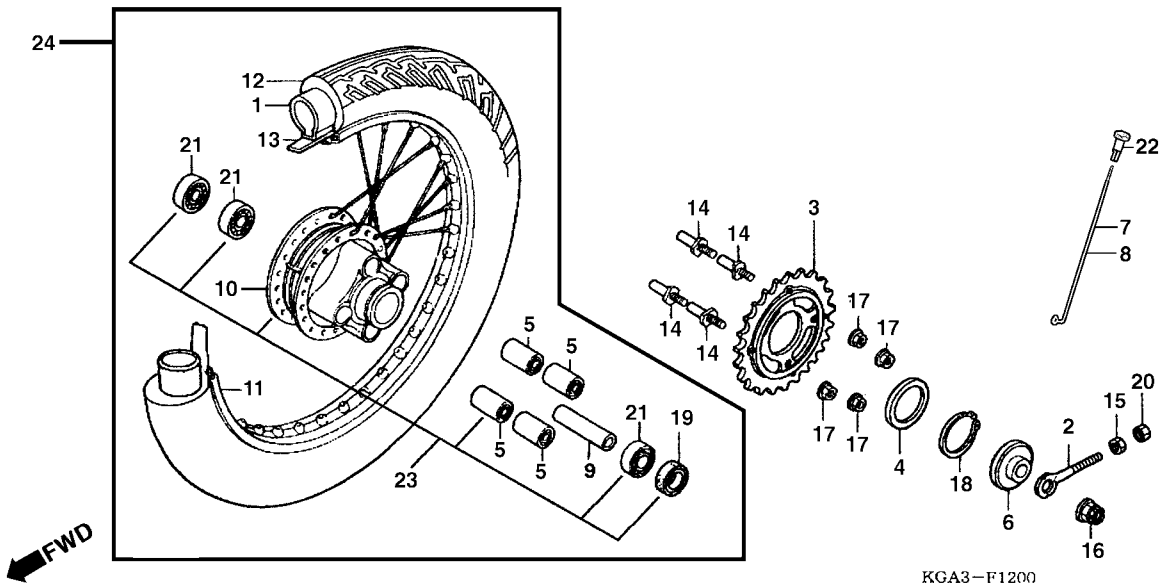


Item de serviço	T.M.O.	Ref. Nº	Nº da peça	Descrição	Qtd. CG125 FAN	Nº de série	Nota
Retentor, Óleo, 28 x 42 x 7	0,4	1	44712-KGA-901	Câmara, Ar, (PIRELLI)	1		
Coroa de Transmissão	0,5	2	40543-397-890	Ajustador, Corrente	1		
• Rolamento, Radial de Esferas, 6302U (Adicionar 0,1 por Unidade)		3	41200-KGA-K00	Coroa, Transmissão (44D)	1		
Câmara Ar	1,0	4	41203-KBW-900	Espaçador, Coroa	1		
Aro, Roda Traseira	2,4	5	41241-222-000	Bucha, Amortecedora da Coroa	4		
Cubo, Roda Traseira	2,5	6	42305-397-910	Espaçador Lateral, Roda Traseira	1		
		7	42605-KGA-900	Raio B, 9 x 161	18		
		8	42606-KGA-900	Raio B, 9 x 160,5	18		
		9	42620-KRM-860	Espaçador, Roda Traseira	1		
		10	42601-KGA-900	Cubo, Roda Traseira	1		
		11	42701-KGA-900	Aro, Roda Traseira	1		
		12	42711-KRM-861	Pneu Traseiro (PIRELLI) 90/90-18M/C57P	1		
		13	42713-KGA-901	Protetor, Câmara (PIRELLI)	1		
		14	90128-KE2-940	Parafuso, Fixação da Coroa	4		
		15	90302-KRM-860	Porca Especial, 6 mm	1		
		16	90305-GE8-003	Porca U, 14 mm	1		
		17	90308-382-670	Porca, Flange, 10 mm	4		
		18	90664-KCH-850	Anel Elástico Externo, 58	1		
		19	91257-230-003	Retentor,, Óleo, 28 x 42 x 7 (ARAI)	1		

Service item	F.R.T	Ref. N°	Part. No.	Description	Reqd. Qty. CG125 FAN	Serial No.	Note
Oil Seal, 28 x 42 x 70,4		1	44712-KGA-901	Tube Set, (PIRELLI)	1
Sprocket Comp., Final Driven0,5		2	40543-397-890	Adjuster, Drive Chain.....	1
• Bearing Radial Ball, 6302U		3	41200-KGA-K00	Sprocket Comp., Final Driven (44T).....	1
(Add 0.1 for Each)		4	41203-KBW-900	Spacer, Sprocket	1
Tube Set1,0		5	41241-222-000	Bush RR, Wheel Damper	4
Rim RR. Wheel2,4		6	42305-397-910	Collar RR, Wheel Side	1
Hub Sub Assy, RR2,5		7	42605-KGA-900	Spoke Set, 9 x 161	18
		8	42606-KGA-900	Spoke Set B, 9 x 160,5.....	18
		9	42620-KRM-860	Collar RR, Wheel Distance	1
		10	42601-KGA-900	Hub Sub Assy., RR.....	1
		11	42701-KGA-900	Rim., RR. Wheel.....	1
		12	42711-KRM-861	Tire RR. (PIRELLI) 90/90-18M/C57P.....	1
		13	42713-KGA-901	Flap, Tube (PIRELLI)	1
		14	90128-KE2-940	Bolt Sprocket, Driven Fixing	4
		15	90302-KRM-860	Nut, Special, 6 mm.....	1
		16	90305-GE8-003	Nut U, 14 mm.....	1
		17	90308-382-670	Nut Flange, 10 mm.....	4
		18	90664-KCH-850	Circlip, External, 58.....	1
		19	91257-230-003	Oil Seal, 28 x 42 x 7 (ARAI)	1
Artículo de servicio	THLL	No. de Ref	No. de pieza	Descripción	Cant. Req'd CG125 FAN	No. de série	Nota
Sello de Aceite, 28 x 42 x 70,4		1	44712-KGA-901	Tubo, Goma Neumático, (PIRELLI).....	1
Corona de Transmision0,5		2	40543-397-890	Ajustador, Cadena Transmisión.....	1
• Cojinete Radial de Bolas, 6302U		3	41200-KGA-K00	Corona de Transmisión (44D)	1
(Agregue 0,1 de cada)		4	41203-KBW-900	Espaciador, Corona de Transmisión	1
Tubo, Goma Neumático.....1,0		5	41241-222-000	Buje, Amortiguadora Corona	4
Aro, Rueda Trasera2,4		6	42305-397-910	Espaciador Lateral, Rueda Trasera	1
Maza, Rueda Trasera2,5		7	42605-KGA-900	Rayo B, 9 x 161	18
		8	42606-KGA-900	Rayo B, 9 x 160,5.....	18
		9	42620-KRM-860	Espaciador, Rueda Trasera.....	1
		10	42601-KGA-900	Maza, Rueda Trasera.....	1
		11	42701-KGA-900	Aro, Rueda Trasera.....	1
		12	42711-KRM-861	Neumático Delantero (PIRELLI) 90/90-18M/C57P..	1
		13	42713-KGA-901	Aleta Neumático (PIRELLI)	1
		14	90128-KE2-940	Perno, Fijación, Corona Transmisión	4
		15	90302-KRM-860	Tuerca Especial, 6 mm.....	1
		16	90305-GE8-003	Tuerca U, 14 mm.....	1
		17	90308-382-670	Tuerca Reborde,10 mm.....	4
		18	90664-KCH-850	Anillo External, 58.....	1
		19	91257-230-003	Sello de Aceite, 28 x 42 x 7 (ARAI).....	1

C-11

Roda Traseira
Rear Wheel
Rueda Trasera



Item de serviço	T.M.O.	Ref. Nº	Nº da peça	Descrição	Qtd. CG125 FAN	Nº de série	Nota
		20	94001-06000-0S	Porca Sextavada, 6 mm.....	1
		21	96140-63020-10	Rolamento, Radial de Esferas, 6302U	3
		22	42608-KRM-860	Nipple	36
		23	42635-KGA-K00	Cubo da Roda Traseira, Comp.....	1
		24	4265-KGA-K00	Roda Traseira, Comp.,	1

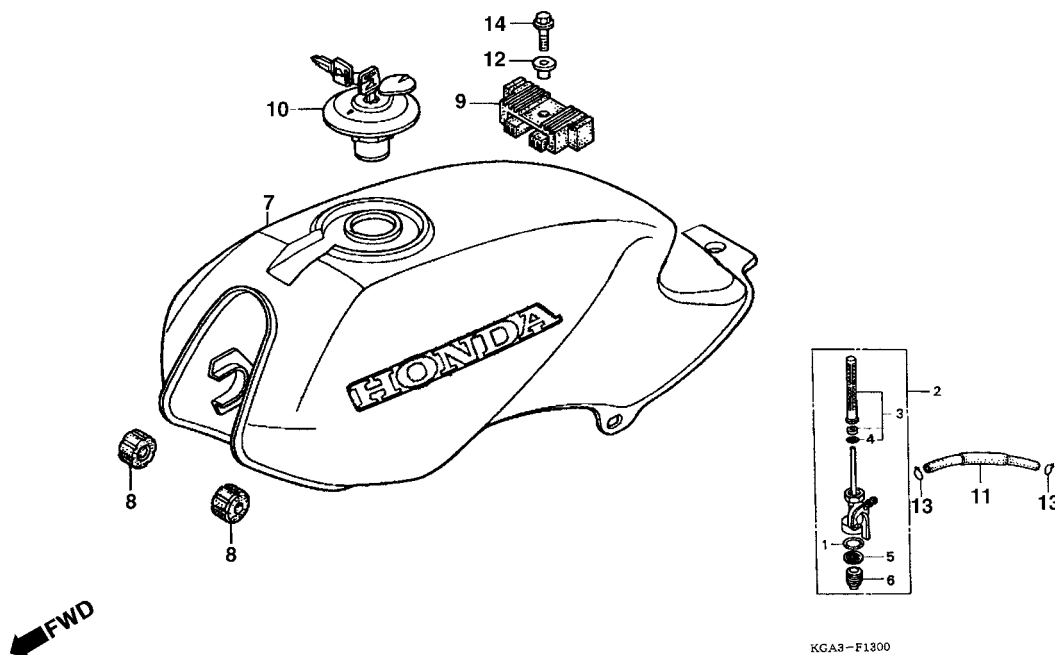
Service item	F.R.T	Ref. Nº	Part. No.	Description	Reqd. Qty. CG125 FAN	Serial No.	Note
		20	94001-06000-0S	Nut, Hex., 6 mm.....	1
		21	96140-63020-10	Bearing Radial Ball, 6302U	3
		22	42608-KRM-860	Nipple	36
		23	42635-KGA-K00	Cube, RR. Wheel.....	1
		24	4265-KGA-K00	RR. Wheel	1
Articulo de servicio	THLL	No. de Ref	No. de pieza	Descripción	Cant. Req'd CG125 FAN	No. de série	Nota
		20	94001-06000-0S	Tuerca Hex., 6 mm.....	1
		21	96140-63020-10	Cojinete Radial Bolas, 6302U	3
		22	42608-KRM-860	Nipple	36
		23	42635-KGA-K00	Cubo de la Rueda Trasera, Ens.	1
		24	4265-KGA-K00	Rueda Transera, Ens.	1

C-12

Tanque de Combustível

Fuel Tank

Tanque Combustible



Item de serviço	T.M.O.	Ref. Nº	Nº da peça	Descrição	Qtd. CG125 FAN	Nº de série	Nota
Registro, Combustível	0,2	1	16173-001-004	Guarnição, Registro de Combustível, 18,6 x 2,4	1
• Filtro, Combustível	0,4	2	16950-KB5-720	Registro, Combustível	1
Tanque, Combustível	0,4	3	16952-KE2-941	Filtro, Combustível	1
		4	16958-397-771	Anel, Vedação, 9 x 1,3	1
		5	16959-HB3-005	Filtro, Copo	1
		6	16967-GA6-671	Copo, Filtro de Combustível	1
		7	17520-KGA-K00ZA	Tanque, Combustível * R-133* Vermelho	1
			17520-KGA-K00ZB	Tanque, Combustível *PB-359* Azul	1	2005
			17520-KGA-K60ZA	Tanque, Combustível *NH-1* Preto	1	2006
		8	17611-KRM-860	Coxim Dianteiro, Tanque	2
		9	17613-MV4-000	Coxim Traseiro, Tanque	1
		10	17620-KGA-K00	Tampa, Tanque, Combustível	1
		11	17681-KGA-B00	Tubo, Combustível	1
		12	90324-KBW-900	Bucha, Fixação, Tanque de Combustível	1
		13	95002-02080	Presilha, Tubo (B8)	2
		14	90033-GHR-700	Parafuso, Flange, 8 x 25	1

Service item	F.R.T	Ref. Nº	Part. No.	Description	Reqd. Qty. CG125 FAN	Serial No.	Note
Cock Assy Fuel0.2		1	16173-001-004	Packing, Fuel Strainer, 18,6 x 2,4.....	1
• Screen, Fuel Strainer		2	16950-KB5-720	Cock Assy Fuel.....	1
Fuel Tank0.4		3	16952-KE2-941	Screen, Fuel Strainer.....	1
		4	16958-397-771	O-Ring, 9 x 1,3.....	1
		5	16959-HB3-005	Filter, Cup.....	1
		6	16967-GA6-671	Cup Fuel Strainer.....	1
		7	17520-KGA-K00ZA	Tank Set Fuel *R-133* Red.....	1
			17520-KGA-K00ZB	Tank Set Fuel *PB-359* Blue.....	1	2005.....
			17520-KGA-K60ZA	Tank Set Fuel *NH-1* Black.....	1	2006.....
		8	17611-KRM-860	Cushion, Fuel Tank FR.....	2
		9	17613-MV4-000	Cushion, Fuel Tank RR.....	1
		10	17620-KGA-K00	Cap. Comp., Fuel Tank.....	1
		11	17681-KGA-B00	Tube, Fuel.....	1
		12	90324-KBW-900	Collar, Fuel Tank.....	1
		13	95002-02080	Clip, Tube (B8).....	2
		14	90033-GHR-700	Bolt Flange, 8 x 25.....	1
Articulo de servicio	THLL	No. de Ref	No. de pieza	Descripción	Cant. Reqd CG125 FAN	No. de série	Nota
Ens. Grifo, Combustible.....0.2		1	16173-001-004	Empaquetadura, Grifo Combustible, 18,6 x 2,4	1
• Juego, Malla, Filtro Combustible		2	16950-KB5-720	Grifo Combustible, Ens	1
Ens. Tanque, Combustible.....0.4		3	16952-KE2-941	Malla, Filtro, Combustible, Juego.....	1
		4	16958-397-771	Anillo O, 9 x 1,3	1
		5	16959-HB3-005	Filtro, Vaso.....	1
		6	16967-GA6-671	Vaso, Filtro de Combustible	1
		7	17520-KGA-K00ZA	Tanque, Combustible, Ens. *R-133* Rojo.....	1
			17520-KGA-K00ZB	Tanque, Combustible, Ens. *PB-359* Azul	1	2005.....
			17520-KGA-K60ZA	Tanque, Combustible, Ens. *NH-1* Nigro.....	1	2006.....
		8	17611-KRM-860	Cojin Delantero, Tanque, Combustible.....	2
		9	17613-MV4-000	Cojin Trasero, Tanque, Combustible	1
		10	17620-KGA-K00	Tapa, Tanque, Combustible	1
		11	17681-KGA-B00	Tubo, Combustible	1
		12	90324-KBW-900	Collarin, Tanque Combustible.....	1
		13	95002-02080	Presilla (B8).....	2
		14	90033-GHR-700	Perno Reborde, 8 x 25.....	1

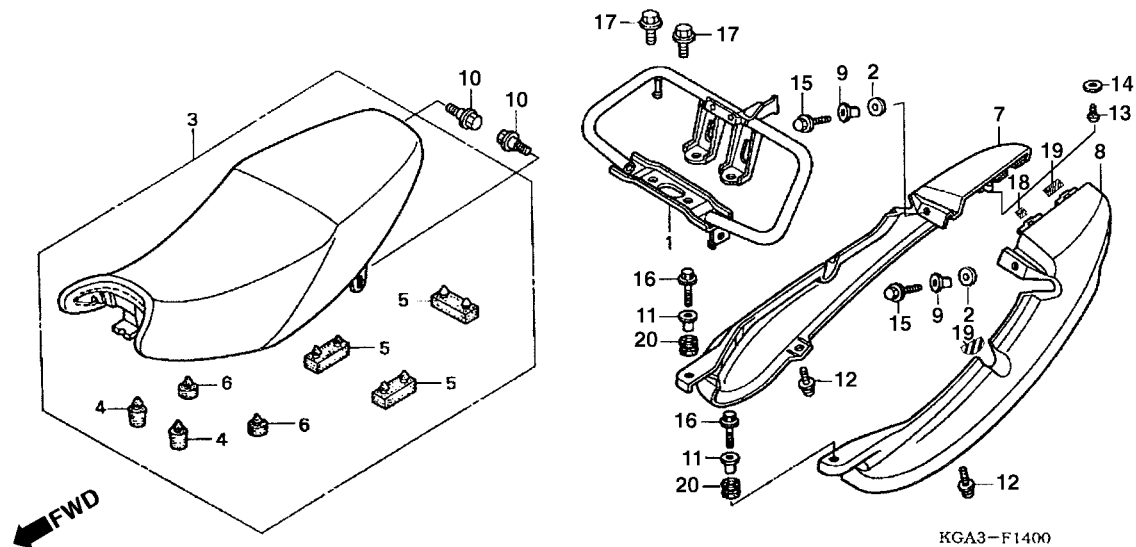
C-13

Rabeta • Assento

Cowl Rear • Seat

Cubretablero • Asiento

(2005)



Item de serviço	T.M.O.	Ref. Nº	Nº da peça	Descrição	Qtd. CG125 FAN	Nº de série	Nota
Assento Comp	0,1	1	50400-KGA-900	Alça, Traseira	1		
Alça Traseira.....	0,3	2	64325-KGA-E00	Coxim, Fixação	2		
• Rabeta, Direita (Uma ou Todas)		3	77200-KGA-K00	Assento Comp.....	1		
• Rabeta, Esquerda		4	77204-128-000	Coxim A, Assento.....	2		
		5	77205-286-000	Borracha B, Fixação, Assento.....	3		
		6	77206-KGA-K00	Coxim, Fixação, Assento	2		
		7	77210-KGA-K00ZA	Rabeta, Direita *NH-1* Preto	1		
		8	77220-KGA-K00ZA	Rabeta, Esquerda *NH-1* Preto	1		
		9	90502-KB7-940	Bucha, Fixação	2		
		10	90001-KRM-860	Parafuso, Fixação, Assento	2		
		11	83601-KBZ-950	Bucha, Fixação	2		
		12	91509-GE2-760	Parafuso Phillips, 5 x 11,5	2		
		13	93901-24220	Parafuso, Fixação, 4 x 10.....	1		
		14	94101-04700	Arruela Lisa, 4 mm	1		
		15	95701-06022-00	Parafuso, Flange, 6 x 22.....	2		
		16	90032-GHR-680	Parafuso, Flange, 6 x 20.....	2		
		17	90034-GHR-660	Parafuso, Flange, 10 x 16	4		
		18	77213-KGA-E00	Borracha A, Rabeta.....	1		
		19	77214-KGA-E00	Borracha B, Rabeta.....	1		
		20	80101-165-000	Coxim	2		

Service item	F.R.T	Ref. N°	Part. No.	Description	Reqd. Qty. CG125 FAN	Serial No.	Note
Seat Assy., Double0.1		1	50400-KGA-900	Pipe Comp., RR. Grip	1		
Pipe Comp., RR. Grip.....0.3		2	64325-KGA-E00	Rubber, Leg Shield Mounting.....	2		
• Cowl, R. RR. Side		3	77200-KGA-K00	Seat Assy., Double.....	1		
(Same Time For Two Units)		4	77204-128-000	Rubber A, Seat Cushion	2		
• Cowl, L. RR. Side		5	77205-286-000	Rubber B, Seat Setting.....	3		
		6	77206-KGA-K00	Rubber, Seat Setting	2		
		7	77210-KGA-K00ZA	Cowl, R. RR *NH-1* Black	1		
		8	77220-KGA-K00ZA	Cowl, L. RR *NH-1* Black.....	1		
		9	90502-KB7-940	Collar, Lock Setting	2		
		10	90001-KRM-860	Bolt, Seat Setting	2		
		11	83601-KBZ-950	Collar, Air Cleaner Case.....	2		
		12	91509-GE2-760	Screw Pan, 5 x 11.5	2		
		13	93901-24220	Screw Tapping, 4 x 10.....	1		
		14	94101-04700	Washer, Plain 4 mm	1		
		15	95701-06022-00	Bolt Flange, 6 x 22.....	2		
		16	90032-GHR-680	Bolt Flange, 6 x 20.....	2		
		17	90034-GHR-660	Bolt Flange, 10 x 16.....	4		
		18	77213-KGA-E00	Rubber A, Cowl	1		
		19	77214-KGA-E00	Rubber B, Cowl	1		
		20	80101-165-000	Rubber.....	2		
Articulo de servicio	THLL	No. de Ref	No. de pieza	Descripción	Cant. Req'd CG125 FAN	No. de série	Nota
Ens. Asiento0.1		1	50400-KGA-900	Alza Trasera	1		
Alza Trasera0.3		2	64325-KGA-E00	Cojín, Fijación	2		
• Cubretablero Derecho		3	77200-KGA-K00	Ens. Asiento	1		
(El Mismo Tiempo para dos Unidades o mas)		4	77204-128-000	Cojín A, Asiento.....	2		
• Cubretablero Izquierdo		5	77205-286-000	Cojín B, Fijación, Asiento.....	3		
		6	77206-KGA-K00	Cojín, Fijación, Asiento	2		
		7	77210-KGA-K00ZA	Cubretablero Derecho *NH-1* Preto	1		
		8	77220-KGA-K00ZA	Cubretablero Izquierdo *NH-1* Preto	1		
		9	90502-KB7-940	Buje, Fijación	2		
		10	90001-KRM-860	Perno, Fijación, Asiento.....	2		
		11	83601-KBZ-950	Buje, Fijación	2		
		12	91509-GE2-760	Tornillo Alomado, 5 x 11,5.....	2		
		13	93901-24220	Tornillo Aterrajaz, 4 x 10	1		
		14	94101-04700	Arandela, Sencilla, 4 mm.....	1		
		15	95701-06022-00	Perno Reborde, 6 x 22.....	2		
		16	90032-GHR-680	Perno Reborde, 6 x 20.....	2		
		17	90034-GHR-660	Perno Reborde, 10 x 16.....	4		
		18	77213-KGA-E00	Cojin A, Cubretablero	1		
		19	77214-KGA-E00	Cojin B, Cubretablero	1		
		20	80101-165-000	Cojin	2		

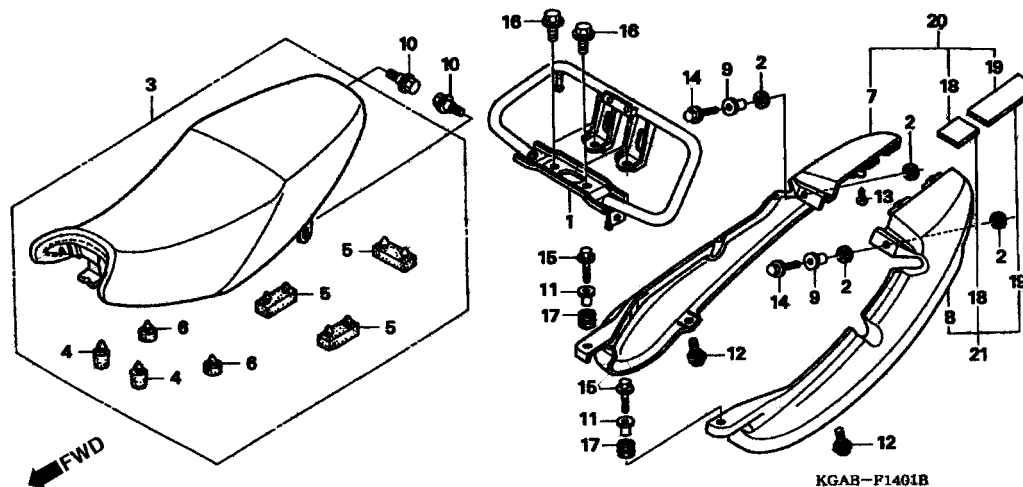
C-13-1

Rabeta • Assento

Cowl Rear • Seat

Cubretablero • Asiento

(2006)



Item de serviço	T.M.O.	Ref. Nº	Nº da peça	Descrição	Qtd. CG125 FAN	Nº de série	Nota
Assento Comp	0,1	1	50400-KGA-900	Alça, Traseira	1		
Alça Traseira.....	0,3	2	64325-GCE-900	Coxim, Fixação	4		
• Rabeta, Direita			64325-KGA-E00	4		
(Uma ou Todas)		3	77200-KGA-B40	Assento Comp.....	1		
• Rabeta, Esquerda			77200-KGA-K00	1		
		4	77204-128-000	Coxim A, Assento.....	2		
		5	77205-286-000	Borracha B, Fixação, Assento.....	3		
		6	77206-426-000	Coxim, Fixação, Assento	2		
			77206-KGA-E00	2		
			77206-KGA-K00	2		
		7	77210-KGA-900ZF	Rabeta Lateral, Direita			
				*G175M*Verde Metálico Boituva	1		
			77210-KGA-900ZH	*PB162*	1		
			77210-KGA-900ZJ	*R276*	1		
			77210-KGA-900ZK	*NH428M*	1		
			77215-KGA-C00ZA	Rabeta, Direita *Tipo 1* (WL)	1		
			77215-KGA-C00ZB	Rabeta, Direita *Tipo 2* (WL)	1		
			77215-KGA-C00ZC	Rabeta, Direita *Tipo 3* (WL)	1		
			77215-KGA-C00ZD	Rabeta, Direita *Tipo 4* (WL)	1		
			77220-KGA-K00ZA	Rabeta, Direita *NH-1*	1		
			77215-KGA-720ZA	Rabeta, Direita *Tipo 5* (WL)	1		
			77215-KGA-720ZB	Rabeta, Direita *Tipo 6* (WL)	1		
			77215-KGA-720ZC	Rabeta, Direita *Tipo 7* (WL)	1		
			77215-KGA-720ZD	Rabeta, Direita *Tipo 8* (WL)	1		
			77215-KGA-720ZA	Rabeta, Direita *Tipo 1* (WL)	1		

Service item	F.R.T	Ref. N°	Part. No.	Description	Reqd. Qty. CG125 FAN	Serial No.	Note
Seat Assy., Double0.1		1	50400-KGA-900	Pipe Comp., RR. Grip	1		
Pipe Comp., RR. Grip.....0.3		2	64325-GCE-900	Rubber, Leg Shield Mounting.....	4		
• Cowl, R. RR. Side			64325-KGA-E00	4		
(Same Time For Two Units)		3	77200-KGA-B40	Seat Assy., Double.	1		
• Cowl, L. RR. Side			77200-KGA-K00	1		
		4	77204-128-000	Rubber A, Seat Cushion	2		
		5	77205-286-000	Rubber B, Seat Setting.....	3		
		6	77206-426-000	Rubber, Seat Setting	2		
			77206-KGA-E00	2		
			77206-KGA-K00	2		
		7	77210-KGA-900ZF	Cowl Set, R. RR. Side			
			*G175M*Verde Metálico Boituva	1		
			77210-KGA-900ZH	*PB162*Azul Atessa	1		
			77210-KGA-900ZJ	*R276*Vermelho Sapucaí	1		
			77210-KGA-900ZK	*NH428M*Prata Metálico Ibiuna	1		
			77215-KGA-C00ZA	Cowl Set, R. RR. *Tipo 1* (WL)	1		
			77215-KGA-C00ZB	Cowl Set, R. RR. *Tipo 2* (WL)	1		
			77215-KGA-C00ZC	Cowl Set, R. RR. *Tipo 3* (WL)	1		
			77215-KGA-C00ZD	Cowl Set, R. RR. *Tipo 4* (WL)	1		
			77220-KGA-K00ZA	Cowl Set, R. RR. *NH-1*Preto	1		
			77215-KGA-720ZA	Cowl Set, R. RR. *Tipo 5* (WL)	1		
			77215-KGA-720ZB	Cowl Set, R. RR. *Tipo 6* (WL)	1		
			77215-KGA-720ZC	Cowl Set, R. RR. *Tipo 7* (WL)	1		
			77215-KGA-720ZD	Cowl Set, R. RR. *Tipo 8* (WL)	1		
			77215-KGA-720ZA	Cowl Set, R. RR. *Tipo 1* (WL)	1		
Articulo de servicio	THLL	No. de Ref	No. de pieza	Descripción	Cant. Req'd CG125 FAN	No. de série	Nota
Ens. Asiento0.1		1	50400-KGA-900	Alza Trasera	1		
Alza Trasera0.3		2	64325-GCE-900	Cojín, Fijación	4		
• Cubretablero Derecho			64325-KGA-E00	4		
(El Mismo Tiempo para dos Unidades o mas)		3	77200-KGA-B40	Ens. Asiento.	1		
• Cubretablero Izquierdo			77200-KGA-K00	1		
		4	77204-128-000	Cojín A, Asiento.....	2		
		5	77205-286-000	Cojín B, Fijación, Asiento.....	3		
		6	77206-426-000	Cojín, Fijación, Asiento	2		
			77206-KGA-E00	2		
			77206-KGA-K00	2		
		7	77210-KGA-900ZF	Cubretablero Lateral Derecho			
			*G175M*Verde Metálico Boituva	1		
			77210-KGA-900ZH	*PB162*Azul Atessa	1		
			77210-KGA-900ZJ	*R276*Vermelho Sapucaí	1		
			77210-KGA-900ZK	*NH428M*Prata Metálico Ibiuna	1		
			77215-KGA-C00ZA	Cubretablero Derecho *Tipo 1* (WL)	1		
			77215-KGA-C00ZB	Cubretablero Derecho *Tipo 2* (WL).....	1		
			77215-KGA-C00ZC	Cubretablero Derecho *Tipo 3* (WL).....	1		
			77215-KGA-C00ZD	Cubretablero Derecho *Tipo 4* (WL).....	1		
			77220-KGA-K00ZA	Cubretablero Derecho *NH-1*Preto	1		
			77215-KGA-720ZA	Cubretablero Derecho *Tipo 5* (WL).....	1		
			77215-KGA-720ZB	Cubretablero Derecho *Tipo 6* (WL).....	1		
			77215-KGA-720ZC	Cubretablero Derecho *Tipo 7* (WL).....	1		
			77215-KGA-720ZD	Cubretablero Derecho *Tipo 8* (WL).....	1		
			77215-KGA-720ZA	Cubretablero Derecho *Tipo 1* (WL).....	1		

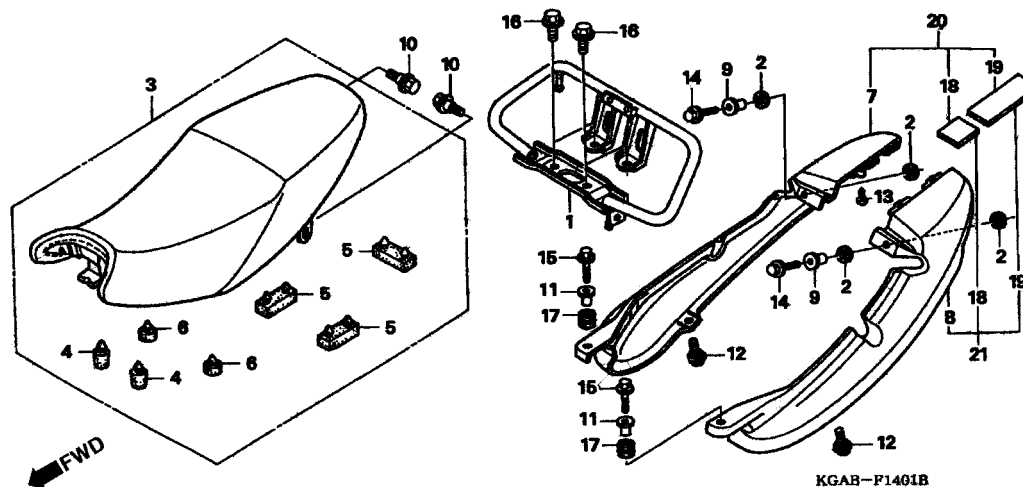
C-13-1

Rabeta • Assento

Cowl Rear • Seat

Cubretablero • Asiento

(2006)



Item de serviço	T.M.O.	Ref. Nº	Nº da peça	Descrição	Qtd. CG125 FAN	Nº de série	Nota
		8	77210-KGA-900ZF	Rabeta Lateral, Esquerda	1		
			*G175M*Verde Metálico Boituva	1		
			77210-KGA-900ZH	*PB162*	1		
			77210-KGA-900ZJ	*R276*	1		
			77210-KGA-900ZK	*NH428M*	1		
			77215-KGA-C00ZA	Rabeta, Esquerda *Tipo 1* (WL).....	1		
			77215-KGA-C00ZB	Rabeta, Esquerda *Tipo 2* (WL).....	1		
			77215-KGA-C00ZC	Rabeta, Esquerda *Tipo 3* (WL).....	1		
			77215-KGA-C00ZD	Rabeta, Esquerda *Tipo 4* (WL).....	1		
			77220-KGA-K00ZA	Rabeta, Esquerda *NH-1*	1		
			77215-KGA-720ZA	Rabeta, Esquerda *Tipo 5* (WL).....	1		
			77215-KGA-720ZB	Rabeta, Esquerda *Tipo 6* (WL).....	1		
			77215-KGA-720ZC	Rabeta, Esquerda *Tipo 7* (WL).....	1		
			77215-KGA-720ZD	Rabeta, Esquerda *Tipo 8* (WL).....	1		
			77215-KGA-720ZA	Rabeta, Esquerda *Tipo 1* (WL).....	1		
		9	83119-MG9-000	Bucha, Fixação	2		
			90502-KB7-940	Bucha, 19 x 6,2 x 13,5.....	2		
		10	90001-KCH-780	Parafuso, Fixação, Assento	2		
			90001-KRM-860	2		
		11	90501-KBB-900	Bucha, Suporte Filtro de Ar	2		
			83601-KBZ-950	Bucha, Fixação	2		
		12	91509-GE2-760	Parafuso Phillips, 5 x 11,5	2		
		13	93901-24220	Parafuso, Fixação, 4 x 10.....	1		
			90102-GHR-J30	1		

Service item	F.R.T	Ref. N°	Part. No.	Description	Reqd. Qty. CG125 FAN	Serial No.	Note
		8	77210-KGA-900ZF	Cowl Set, L. RR. Side*G175M*Verde Metálico Boituva	1
			77210-KGA-900ZH	*PB162*Azul Atessa	1
			77210-KGA-900ZJ	*R276*Vermelho Sapucaí	1
			77210-KGA-900ZK	*NH428M*Prata Metálico Ibiuna	1
			77215-KGA-C00ZA	Cowl Set, L. RR. *Tipo 1* (WL).....	1
			77215-KGA-C00ZB	Cowl Set, L. RR. *Tipo 2* (WL).....	1
			77215-KGA-C00ZC	Cowl Set, L. RR. *Tipo 3* (WL).....	1
			77215-KGA-C00ZD	Cowl Set, L. RR. *Tipo 4* (WL).....	1
			77220-KGA-K00ZA	Cowl Set, L. RR. *NH-1*Preto	1
			77215-KGA-720ZA	Cowl Set, L. RR. *Tipo 5* (WL).....	1
			77215-KGA-720ZB	Cowl Set, L. RR. *Tipo 6* (WL).....	1
			77215-KGA-720ZC	Cowl Set, L. RR. *Tipo 7* (WL).....	1
			77215-KGA-720ZD	Cowl Set, L. RR. *Tipo 8* (WL).....	1
			77215-KGA-720ZA	Cowl Set, L. RR. *Tipo 1* (WL).....	1
		9	83119-MG9-000	Collar, Lock Setting	2
			90502-KB7-940	Collar, 19 x 6,2 x 13,5.....	2
		10	90001-KCH-780	Bolt, Seat Setting	2
			90001-KRM-860	2
		11	90501-KBB-900	Collar, Air Cleaner Case.....	2
			83601-KBZ-950	Collar, Cover Setting.....	2
		12	91509-GE2-760	Screw Pan, 5 x 11,5.....	2
		13	93901-24220	Screw Tapping, 4 x 10.....	1
			90102-GHR-J30	1
Artículo de servicio	THLL	No. de Ref	No. de pieza	Descripción	Cant. Reqd CG125 FAN	No. de série	Nota
		8	77210-KGA-900ZF	Cubretablero Lateral Izquierdo*G175M*Verde Metálico Boituva	1
			77210-KGA-900ZH	*PB162*Azul Atessa	1
			77210-KGA-900ZJ	*R276*Vermelho Sapucaí	1
			77210-KGA-900ZK	*NH428M*Prata Metálico Ibiuna	1
			77215-KGA-C00ZA	Cubretablero Izquierdo *Tipo 1* (WL).....	1
			77215-KGA-C00ZB	Cubretablero Izquierdo *Tipo 2* (WL).....	1
			77215-KGA-C00ZC	Cubretablero Izquierdo *Tipo 3* (WL).....	1
			77215-KGA-C00ZD	Cubretablero Izquierdo *Tipo 4* (WL).....	1
			77220-KGA-K00ZA	Cubretablero Izquierdo *NH-1*Preto	1
			77215-KGA-720ZA	Cubretablero Izquierdo *Tipo 5* (WL).....	1
			77215-KGA-720ZB	Cubretablero Izquierdo *Tipo 6* (WL).....	1
			77215-KGA-720ZC	Cubretablero Izquierdo *Tipo 7* (WL).....	1
			77215-KGA-720ZD	Cubretablero Izquierdo *Tipo 8* (WL).....	1
			77215-KGA-720ZA	Cubretablero Izquierdo *Tipo 1* (WL).....	1
		9	83119-MG9-000	Buje, Fijación	2
			90502-KB7-940	Buje, 19 x 6,2 x 13,5.....	2
		10	90001-KCH-780	Parafuso, Fixação, Assento	2
			90001-KRM-860	2
		11	90501-KBB-900	Buje, Suporte Filtro de Air	2
			83601-KBZ-950	Buje, Fijación	2
		12	91509-GE2-760	Tornillo Alomado, 5 x 11,5.....	2
		13	93901-24220	Tornillo Aterrajaz, 4 x 10	1
			90102-GHR-J30	1

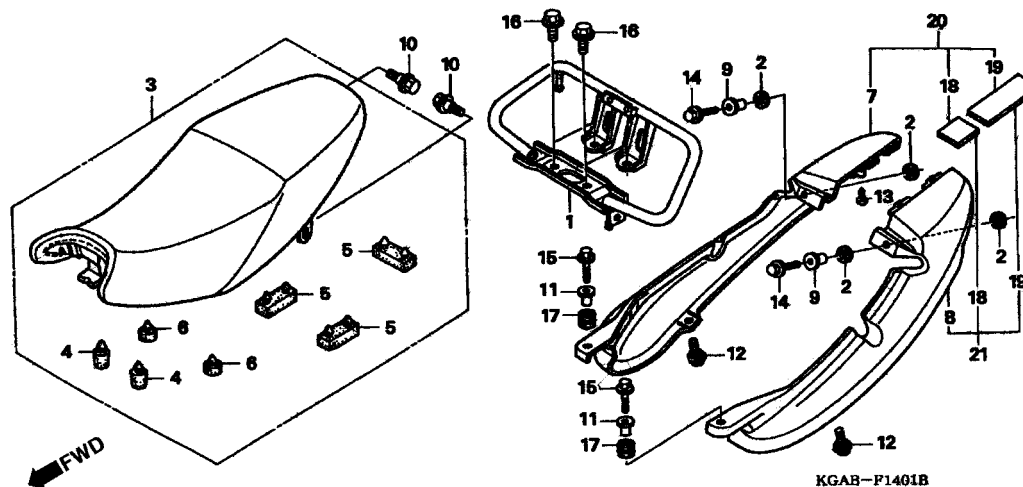
C-13-1

Rabeta • Assento

Cowl Rear • Seat

Cubretablero • Asiento

(2006)



Item de serviço	T.M.O.	Ref. Nº	Nº da peça	Descrição	Qtd. CG125 FAN	Nº de série	Nota
		14	95701-06016-00	Parafuso, Flange, 6 x 16.....	2		
			95701-06022-00	Parafuso, Flange, 6 x 22.....	2		
			90032-GHR-690		2		
		15	95701-06020-00	Parafuso, Flange, 6 x 20.....	2		
			90032-GHR-680		2		
		16	95701-10016-00	Parafuso, Flange, 10 x 16.....	4		
			90034-GHR-660		4		
		17	80101-165-000	Coxim	2		
		18	77213-KGA-E00	Coxim A, Rabeta.....	2		
		19	77214-KGA-E00	Coxim B, Rabeta.....	2		
		20	77216-KGA-K00ZA	Rabeta, Direita *NH1*.....Preto	1		
			77216-KGA-720ZA	Rabeta, Direita *Tipo 5* (WL)	1		
			77216-KGA-720ZB	Rabeta, Direita *Tipo 6* (WL)	1		
			77216-KGA-720ZC	Rabeta, Direita *Tipo 7* (WL)	1		
			77216-KGA-720ZD	Rabeta, Direita *Tipo 8* (WL)	1		
		21	77216-KGA-K00ZA	Rabeta, Esquerda *NH1*.....Preto	1		
			77216-KGA-720ZA	Rabeta, Esquerda *Tipo 5* (WL)	1		
			77216-KGA-720ZB	Rabeta, Esquerda *Tipo 6* (WL)	1		
			77216-KGA-720ZC	Rabeta, Esquerda *Tipo 7* (WL)	1		
			77216-KGA-720ZD	Rabeta, Esquerda *Tipo 8* (WL)	1		
		22	77221-KGA-E00	Coxim, Rabeta Esquerda	1		

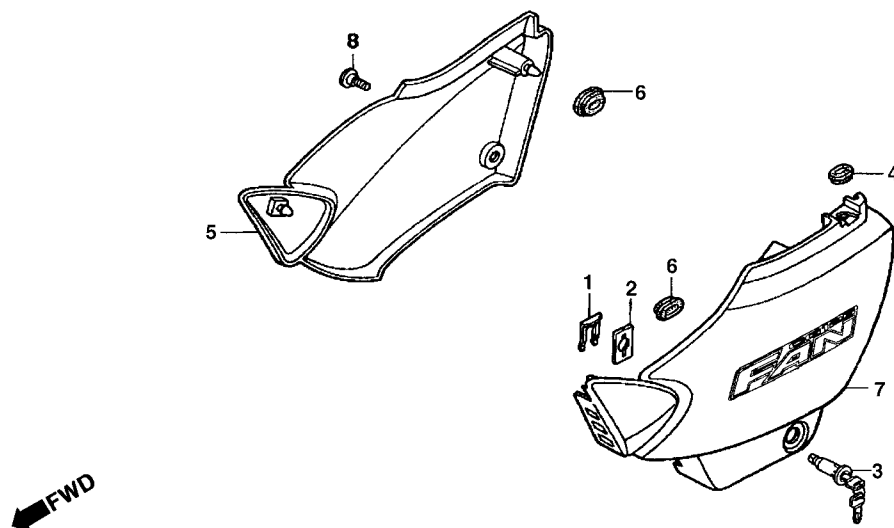
Service item	F.R.T	Ref. N°	Part. No.	Description	Reqd. Qty. CG125 FAN	Serial No.	Note
		14	95701-06016-00	Bolt Flange, 6 x 16.....	2
			95701-06022-00	Bolt Flange, 6 x 22.....	2
			90032-GHR-690	2
		15	95701-06020-00	Bolt Flange, 6 x 20.....	2
			90032-GHR-680	2
		16	95701-10016-00	Bolt Flange, 10 x 16.....	4
			90034-GHR-660	4
		17	80101-165-000	Rubber, RR. Fender Cushion.....	2
		18	77213-KGA-E00	Rubber A, Cowl.....	2
		19	77214-KGA-E00	Rubber B, Cowl.....	2
		20	77216-KGA-K00ZA	Cowl Set, R. RR. *NH1*.....	Preto 1
			77216-KGA-720ZA	Cowl Set, R. RR. *Tipo 5* (WL).....	1
			77216-KGA-720ZB	Cowl Set, R. RR. *Tipo 6* (WL).....	1
			77216-KGA-720ZC	Cowl Set, R. RR. *Tipo 7* (WL).....	1
			77216-KGA-720ZD	Cowl Set, R. RR. *Tipo 8* (WL).....	1
		21	77216-KGA-K00ZA	Cowl Set, R. RR. *NH1*.....	Preto 1
			77216-KGA-720ZA	Cowl Set, R. RR. *Tipo 5* (WL).....	1
			77216-KGA-720ZB	Cowl Set, R. RR. *Tipo 6* (WL).....	1
			77216-KGA-720ZC	Cowl Set, R. RR. *Tipo 7* (WL).....	1
			77216-KGA-720ZD	Cowl Set, R. RR. *Tipo 8* (WL).....	1
		22	77221-KGA-E00	Collar, Cowl L. RR.....	1
Articulo de servicio	THLL	No. de Ref	No. de pieza	Descripción	Cant. Req'd CG125 FAN	No. de série	Nota
		14	95701-06016-00	Perno Reborde, 6 x 16.....	2
			95701-06022-00	Perno Reborde, 6 x 22.....	2
			90032-GHR-690	2
		15	95701-06020-00	Perno Reborde, 6 x 20.....	2
			90032-GHR-680	2
		16	95701-10016-00	Perno Reborde, 10 x 16.....	4
			90034-GHR-660	4
		17	80101-165-000	Cojín.....	2
		18	77213-KGA-E00	Cojin A, Cubretablero.....	2
		19	77214-KGA-E00	Cojin A, Cubretablero.....	2
		20	77216-KGA-K00ZA	Cubretablero Derecho *NH1*.....	Preto 1
			77216-KGA-720ZA	Cubretablero Derecho *Tipo 5* (WL).....	1
			77216-KGA-720ZB	Cubretablero Derecho *Tipo 6* (WL).....	1
			77216-KGA-720ZC	Cubretablero Derecho *Tipo 7* (WL).....	1
			77216-KGA-720ZD	Cubretablero Derecho *Tipo 8* (WL).....	1
		21	77216-KGA-K00ZA	Cubretablero Izquierdo *NH1*.....	Preto 1
			77216-KGA-720ZA	Cubretablero Izquierdo *Tipo 5* (WL).....	1
			77216-KGA-720ZB	Cubretablero Izquierdo *Tipo 6* (WL).....	1
			77216-KGA-720ZC	Cubretablero Izquierdo *Tipo 7* (WL).....	1
			77216-KGA-720ZD	Cubretablero Izquierdo *Tipo 8* (WL).....	1
		22	77221-KGA-E00	Buje, Cubretablero Izquierdo Trasero.....	1

C-14

Tampa Lateral

Side Cover

Cubierta Lateral



KGA3-F1500

Item de serviço	T.M.O.	Ref. Nº	Nº da peça	Descrição	Qtd. CG125 FAN	Nº de série	Nota
Tampa Lateral Direita0,1 (Uma ou Todas)		1	75581-673-000	Mola, Trava.....	1
• Tampa Lateral, Esquerda		2	77236-KRM-860	Arruela, Trava	1
		3	77239-GN2-970	Trava, Tampa Lateral	1
		4	83501-KGB-610	Coxim, Tampa Lateral.....	1
		5	83520-KGA-K00ZA	Tampa, Lateral Direita *Tipo 1* (WL)			
				NH1.....Preto	1
			83520-KGA-K60ZCVermelha	1
		6	83551-300-000	Coxim, Filtro de Ar.....	2
		7	83620-KGA-K00ZA	Tampa, Lateral Esquerda (WL)			
				NH1.....Preto	1
			83620-KGA-K60AVermelho	1
		8	90381-GZ4-671	Parafuso, Especial, 6 x 11	1

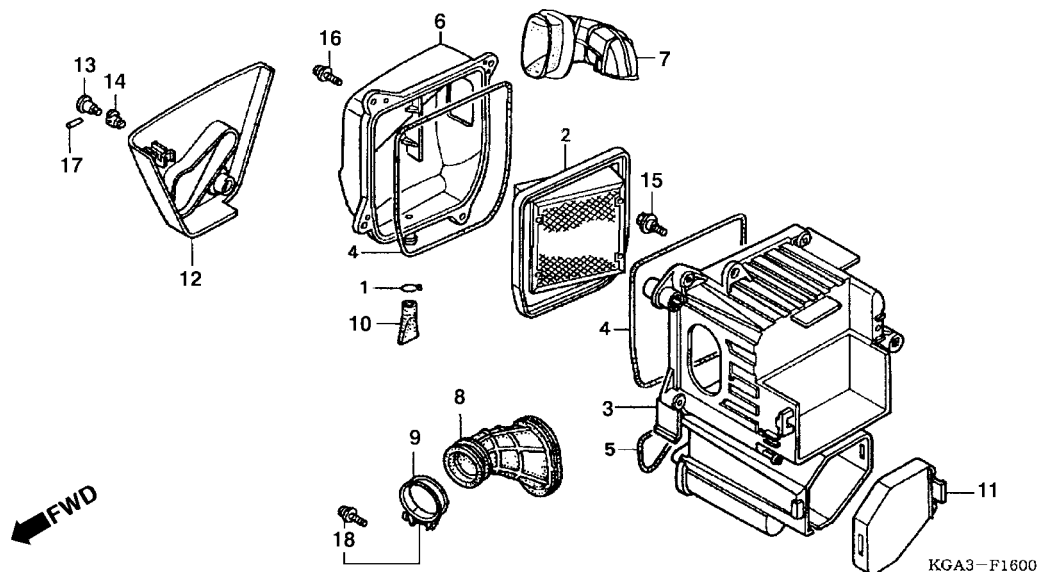
Service item	F.R.T	Ref. Nº	Part. No.	Description	Reqd. Qty. CG125 FAN	Serial No.	Note
Cover Set R., Side0,1 (One or All) • Cover Set L. Side		1	75581-673-000	Spring, Lock Key Setting	1
		2	77236-KRM-860	Washer, Seat Lock	1
		3	77239-GN2-970	Lock, Side Cover	1
		4	83501-KGB-610	Grommet, Side Cover.....	1
		5	83520-KGA-K00ZA	Cover Set, R. Side *Type 1* (WL).....			
				NH1	Black
			83520-KGA-K60ZC	Red
		6	83551-300-000	Grommet, Air Cleaner	2
		7	83620-KGA-K00ZA	Cover Set, L. Side (WL)			
				NH1	Black
			83620-KGA-K60A	Red
		8	90381-GZ4-671	Bolt Special, 6 x 11	1
Articulo de servicio	THLL	No. de Ref	No. de pieza	Descripción	Cant. Reqd CG125 FAN	No. de série	Nota
Cubierta Lateral Derecha0,1 (El Mismo Tiempo Para Dos Unidades o Mas) • Cubierta Lateral Izquierda		1	75581-673-000	Resorte, Traba	1
		2	77236-KRM-860	Arandela, Traba.....	1
		3	77239-GN2-970	Traba, Cubierta Lateral	1
		4	83501-KGB-610	Cojin, Cubierta Lateral	1
		5	83520-KGA-K00ZA	Cubierta, Lateral Derecha *Tipo 1* (WL)			
				NH1	Nigro
			83520-KGA-K60ZC	Rojo
		6	83551-300-000	Grommet, Air Cleaner	2
		7	83620-KGA-K00ZA	Cubierta, Lateral Izquierda (WL)			
				NH1	Nigro
			83620-KGA-K60A	Rojo
		8	90381-GZ4-671	Perno Especial, 6 x 11	1

C-15

Filtro de Ar

Air Cleaner

Limpiador de Aire



Item de serviço	T.M.O.	Ref. Nº	Nº da peça	Descrição	Qtd. CG125 FAN	Qtd. CG125 FAN	Nº de série	Nota	Nota
Tampa, Filtro de Ar	0,1	1	15772-292-010	Presilha, Tubo de Respiro.....	1				
• Tampa, Inferior Direita		2	17213-KGA-901	Elemento Comp., Filtro de Ar.....	1				
Elemento Comp., Filtro de Ar	0,2	3	17210-KGA-900	Carcaça Comp., Filtro de Ar.....	1				
• Condutor, Filtro de Ar		4	17226-KGA-900	Anel, Vedação, Filtro de Ar	2				
Tubo, Conexão, Filtro de Ar	0,3	5	17227-KGA-900	Anel B, Filtro de Ar	1				
Carcaça Comp., Filtro de Ar	0,6	6	17220-KGA-900	Tampa, Filtro de Ar	1				
		7	17240-KGA-B00	Condutor, Filtro de Ar	1				
		8	17253-KGA-B00	Tubo, Conexão, Filtro de Ar.....	1				
		9	17254-KGA-K00	Presilha, Tubo, Conexão, Filtro de Ar (44)	1				
		10	17358-170-000	Tubo, Dreno.....	1				
		11	83502-KGA-900	Tampa, Caixa de Ferramentas.....	1				
		12	83503-KGA-900	Tampa Inferior Direita.....	1				
		13	83507-422-000	Corpo, Chave	1				
		14	83508-438-000	Limitador, Corpo, Chave.....	1				
		15	90120-KRM-860	Parafuso, Flange, 6 mm	2				
		16	93893-05016-07	Parafuso, Arruela, 5 x 16	4				
		17	94305-20141	Pino, Pressão, 2 x 14.....	1				
		18	93500-05028-0H	Parafuso, Phillips, 5 x 28	1				

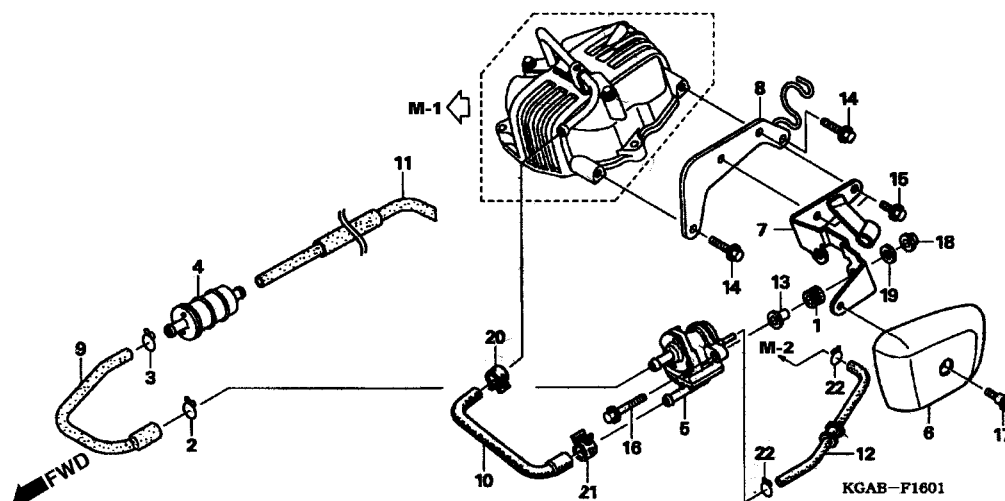
Service item	F.R.T	Ref. N°	Part. No.	Description	Reqd Qty. CG125 FAN	Serial No.	Note
Cover Sub Assy., Air Cleaner.....0.1		1	15772-292-010	Clip, Breather Tube.....	1		
• Cover, R. Lower		2	17213-KGA-901	Element Comp., Air Cleaner.....	1		
Element Comp., Air Cleaner0.2		3	17210-KGA-900	Case Sub Assy., Air Cleaner.....	1		
• Duct Inlet		4	17226-KGA-900	Seal, Air Cleaner.....	2		
Tube, Air Cleaner Connecting0.3		5	17227-KGA-900	Seal B, Air Cleaner.....	1		
Case Sub Assy, Air Cleaner0.6		6	17220-KGA-900	Cover Sub Assy., Air Cleaner	1		
		7	17240-KGA-B00	Duct, Inlet.....	1		
		8	17253-KGA-B00	Tube, Air Cleaner Connecting.....	1		
		9	17254-KGA-K00	Band, Air Cleaner Connecting Tube (44)	1		
		10	17358-170-000	Tube, Drain	1		
		11	83502-KGA-900	Cap, Tool Box	1		
		12	83503-KGA-900	Cover, R. Lower	1		
		13	83507-422-000	Body Key	1		
		14	83508-438-000	Stopper, Key Body.....	1		
		15	90120-KRM-860	Bolt Flange, 6 mm	2		
		16	93893-05016-07	Screw Washer, 5 x 16.....	4		
		17	94305-20141	Pin Spring, 2 x 14	1		
		18	93500-05028-OH	Screw, Pan, 5 x 28	1		
Articulo de servicio	THLL	No. de Ref	No. de pieza	Descripción	Cant. Req'd CG125 FAN	No. de série	Nota
Cubierta Caja Limpiador de Aire0.1		1	15772-292-010	Presilla, Tubo de Respiro.....	1		
• Cubierta Inferior Derecha		2	17213-KGA-901	Elemento, Limpiador de Aire.....	1		
Elemento Limpiador de Aire0.2		3	17210-KGA-900	Caja, Filtro de Aire, Ens	1		
• Conductor Admisión		4	17226-KGA-900	Anillo O, Filtro de Aire	2		
Tubo Conexión Filtro de Aire0.3		5	17227-KGA-900	Anillo B, Filtro de Aire.....	1		
Caja, Comp. Filtro de Aire0.6		6	17220-KGA-900	Tapa, Filtro de Aire	1		
		7	17240-KGA-B00	Conductor, Aire	1		
		8	17253-KGA-B00	Tubo, Conexión, Filtro de Aire.....	1		
		9	17254-KGA-K00	Presilla, Conexión, Caja, Filtro de Aire (44).....	1		
		10	17358-170-000	Tubo, Drenaje	1		
		11	83502-KGA-900	Tapa, Caja, Herramienta	1		
		12	83503-KGA-900	Tapa Inferior Derecha	1		
		13	83507-422-000	Corpo, Llave	1		
		14	83508-438-000	Limitador, Corpo, Llave	1		
		15	90120-KRM-860	Perno Reborde, 6 mm	2		
		16	93893-05016-07	Perno Arandela, 5 x 16.....	4		
		17	94305-20141	Pino Presion, 2 x 14.....	1		
		18	93500-05028-OH	Perno Alomado, 5 x 28.....	1		

C-15-1

Válvula de Sucção de Ar

Air Suction Valve

Válvula de Succión del Aire
(2006)



Item de serviço	T.M.O.	Ref. Nº	Nº da peça	Descrição	Qtd. CG125 FAN	Nº de série	Nota
		1	11344-MB0-000	Coxim A, Tampa Traseira	2
		2	15771-KV6-000	Presilha, Tubo, Drenagem de Óleo	1
		3	15772-500-013	Presilha, Tubo de Respiração	1
		4	17260-KFL-D00	Filtro, Ar	1
		5	18600-KGA-K61	Válvula, Sucção de Ar	1
		6	18615-KGA-E00	Tampa, Válvula de Sucção de Ar	1
		7	18620-KGA-E00	Suporte B, Válvula de Sucção de Ar	1
		8	18626-KGA-K60	Suporte, Válvula de Sucção de Ar	1
		9	18652-KGA-K60	Tubo A (Al)	1
		10	18653-KGA-E00	Tubo B, Admissão de Ar	1
		11	18654-KGA-K60	Tubo C (Al)	1
		12	18655-KGA-E00	Tubo, PB (ASV)	1
		13	83119-GT4-000	Espaçador, Medidor	2
		14	90032-GHR-A60	Parafuso, Flange, 6 x 16	2
		15	90032-GHR-640	Parafuso, Flange, 6 x 12	2
		16	90040-GHR-710	Parafuso, Flange, 6 x 28	2
		17	90111-187-000	Parafuso, Flange, 6 mm	1
		18	90111-GHR-630	Porca, Flange, 6 mm	2
		19	90450-ZA0-000	Arruela Lisa, 6 x 16	2
		20	90678-MN5-000	Presilha, Mangueira de Combustível	1
		21	91405-KT0-680	Presilha D17, Tubo	1
		22	95002-02070	Presilha, Tubo (B7)	2

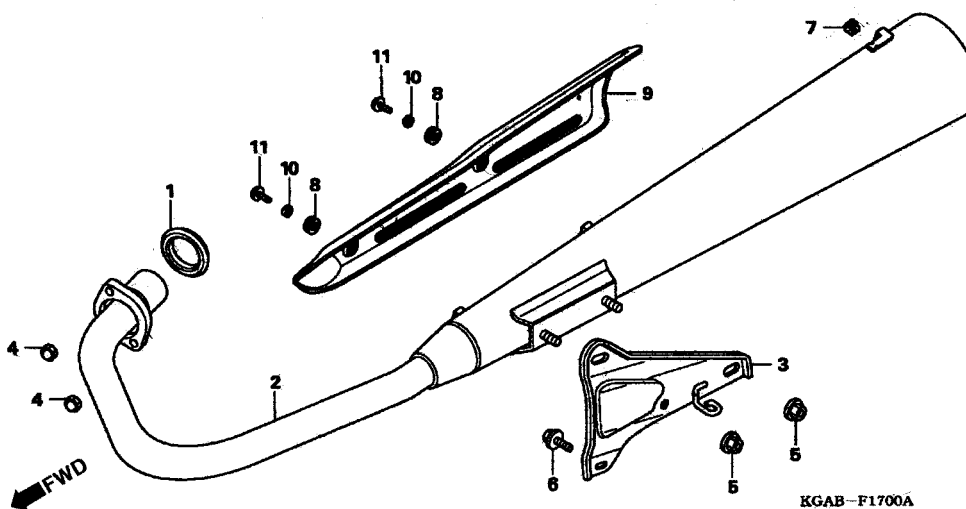
Service item	F.R.T	Ref. N°	Part. No.	Description	Reqd. Qty. CG125 FAN	Serial No.	Note
		1	11344-MB0-000	Grommet A, RR. Cover	2
		2	15771-KV6-000	Clip, Oil Drain Tube.....	1
		3	15772-500-013	Clip, Breather Tube.....	1
		4	17260-KFL-D00	Filter Comp., Air	1
		5	18600-KGA-K61	Valve Assy., Air Suction.....	1
		6	18615-KGA-E00	Cover, Air Suction Valve	1
		7	18620-KGA-E00	Stay B, Air Suction Valve	1
		8	18626-KGA-K60	Bracket, Air Suction Valve	1
		9	18652-KGA-K60	Tube A (Al).....	1
		10	18653-KGA-E00	Tube B, Air Intake	1
		11	18654-KGA-K60	Tube C (Al).....	1
		12	18655-KGA-E00	Tube, PB (ASV).....	1
		13	83119-GT4-000	Collar, Meter.....	2
		14	90032-GHR-A60	Bolt, Flange, 6 x 16.....	2
		15	90032-GHR-640	Bolt, Flange, 6 x 12.....	2
		16	90040-GHR-710	Bolt, Flange, 6 x 28.....	2
		17	90111-187-000	Bolt, Flange, 6 mm	1
		18	90111-GHR-630	Nut, Flange, 6 mm.....	2
		19	90450-ZA0-000	Washer, Plain, 6 x 16.....	2
		20	90678-MN5-000	Clip, Fuel Hose	1
		21	91405-KT0-680	Clamp D17, Tube.....	1
		22	95002-02070	Clip, Tube (B7)	2
Articulo de servicio	THLL	No. de Ref	No. de pieza	Descripción	Cant. Req'd CG125 FAN	No. de série	Nota
		1	11344-MB0-000	Grommet A, RR. Cover	2
		2	15771-KV6-000	Presilla, Tubo de Drenaje de Aceite	1
		3	15772-500-013	Presilla, Tubo de Respiro.....	1
		4	17260-KFL-D00	Filtro de Aire, Ens	1
		5	18600-KGA-K61	Válvula Succión de Aire	1
		6	18615-KGA-E00	Tapa Válvula Succión de Aire.....	1
		7	18620-KGA-E00	Soporte B Válvula Succión de Aire	1
		8	18626-KGA-K60	Soporte Válvula Succión de Aire.....	1
		9	18652-KGA-K60	Tubo A (Al).....	1
		10	18653-KGA-E00	Tubo B, Admissão de Air.....	1
		11	18654-KGA-K60	Tubo C (Al).....	1
		12	18655-KGA-E00	Tubo, PB (ASV)	1
		13	83119-GT4-000	Cojin Instrumentos	2
		14	90032-GHR-A60	Perno Reborde, 6 x 16.....	2
		15	90032-GHR-640	Perno Reborde, 6 x 12.....	2
		16	90040-GHR-710	Perno Reborde, 6 x 28.....	2
		17	90111-187-000	Perno Reborde, 6 mm	1
		18	90111-GHR-630	Tuerca Reborde, 6 mm.....	2
		19	90450-ZA0-000	Arandela Lisa, 6 x 16	2
		20	90678-MN5-000	Presilla, Manguera Combustible.....	1
		21	91405-KT0-680	Presilla D17, Tubo	1
		22	95002-02070	Presilla, Tubo (B7).....	2

C-16

Escapamento

Exhaust Muffler

Silenciador de Escape



Item de serviço	T.M.O.	Ref. Nº	Nº da peça	Descrição	Qtd. CG125 FAN	Nº de série	Nota
Junta, Tubo de Escape0,1		1	18291-MN5-650	Junta, Tubo de Escape	1
Escapamento Comp.0,2		2	18300-KGA-K60	Escapamento Comp	1	2006.....
• Suporte, Escapamento			18300-KGA-K00	1	2005.....
		3	18353-KGA-K00	Suporte, Escapamento	1	2005.....
			18353-KGA-K01	1	2006.....
		4	90304-KBB-900	Porca, Cega, 7 mm	2
		5	90208-GHR-J40	Porca, Flange, 8 mm	2
		6	90033-GHR-650	Parafuso, Flange, 8 x 14	1
		7	18293-MN0-000	Borracha, Protetor	1	2006.....
		8	18345-MBT-610	Borracha, Fixação, Protetor	2	2006.....
		9	18355-KGA-K60	Protetor, Escapamento	1	2006.....
		10	18422-KRM-860	Bucha, Fixação, Escapamento	2	2006.....
		11	90107-KAN-900	Parafuso, Tampa, Corpo	2	2006.....

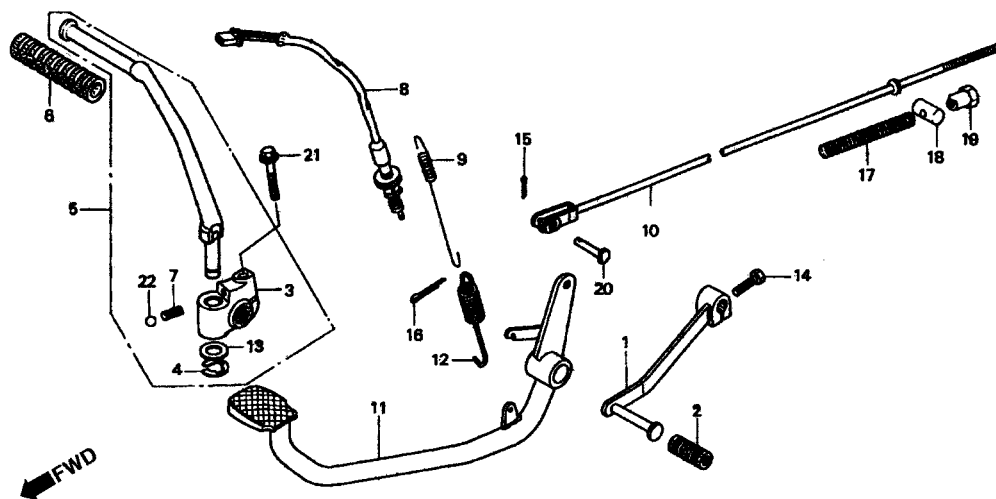
Service item	F.R.T	Ref. Nº	Part. No.	Description	Reqd. Qty. CG125 FAN	Serial No.	Note
Gasket, Ex. Pipe.....0.1		1	18291-MN5-650	Gasket, Ex. Pipe	1
Muffler Comp., Ex0.2		2	18300-KGA-KE0	Muffler Comp., Ex.	1	2006.....
• Bracket, Muffler			18300-KGA-K00	1	2005.....
		3	18353-KGA-K00	Bracket, Muffler	1	2005.....
			18353-KGA-K01	1	2006.....
		4	90304-KBB-900	Nut, Cap, 7 mm	2
		5	90208-GHR-J40	Nut, Flange, 8 mm.....	2
		6	90033-GHR-650	Bolt Flange, 8 x 14.....	1
		7	18293-MN0-000	Rubber, Protector	1	2006.....
		8	18345-MBT-610	Rubber, Protector Mounting.....	2	2006.....
		9	18355-KGA-K60	Cover, Muffler	1	2006.....
		10	18422-KRM-860	Collar, Muffler Mouting	1	2006.....
		11	90107-KAN-900	Bolt, Body Cover Setting.....	2	2006.....
Articulo de servicio	THLL	No. de Ref	No. de pieza	Descripción	Cant. Reqd CG125 FAN	No. de série	Nota
Union Tubo Escape.....0.1		1	18291-MN5-650	Union, Tubo, Escape	1
Silenciador Escape0.2		2	18300-KGA-KE0	Silenciador, Escape	1	2006.....
• Soporte Escape			18300-KGA-K00	1	2005.....
		3	18353-KGA-K00	Soporte, Escape	1
			18353-KGA-K01	1
		4	90304-KBB-900	Tuerca Ciega, 7 mm	2
		5	90208-GHR-J40	Tuerca Reborde, 8 mm.....	2
		6	90033-GHR-650	Perno Reborde, 8 x 14.....	1
		7	18293-MN0-000	Cojin Protector.....	1	2006.....
		8	18345-MBT-610	Mouting Cojin Fijación Protector	2	2006.....
		9	18355-KGA-K60	Tapa Silenciador de Escape	1	2006.....
		10	18422-KRM-860	Cojin Silenciador de Escape	1	2006.....
		11	90107-KAN-900	Perno, Tapa Fijación Bastidor	2	2006.....

C-17

Pedal • Pedal de Partida

Pedal • Kick Starter Arm

Pedal • Braço
Arranque de Pie



KGAB-F1800

Item de serviço	T.M.O.	Ref. Nº	Nº da peça	Descrição	Qtd. CG125 FAN	Nº de série	Nota
Pedal, Câmbio.....0,1		1	24701-KGA-900	Pedal, Câmbio	1
• Pedal, Partida Comp. (Inclui Peça Relativa)		2	24781-KRM-860	Borracha, Pedal de Câmbio	1
• Interruptor Comp., Freio Traseiro		3	28241-KGA-K00	Junção, Pedal	1
• Mola, Interruptor do Freio		4	28293-KRM-860	Trava, Junção, Pedal de Partida.....	1
• Mola, Pedal de Freio		5	28300-KGA-K01	Pedal, Partida Comp.....	1
Vareta, Freio Traseiro.....0,4		6	28311-KC5-000	Borracha, Pedal de Partida	1
• Pedal Comp., Freio		7	28333-KS3-900	Mola, Pedal de Partida.....	1
		8	35350-KGA-900	Interruptor Comp., Freio Traseiro	1
		9	35357-361-010	Mola, Interruptor do Freio	1
		10	43451-KGA-B00	Vareta, Freio Traseiro	1
		11	46500-KGA-900	Pedal Comp., Freio	1
		12	46514-107-010	Mola, Pedal de Freio.....	1
		13	90505-116-670	Arruela, 13 x 20	1
		14	92101-06020-0A	Parafuso, Sextavado, 6 x 20	1	2005.....
			90015-GHR-680	1	2006.....
		15	94201-20150	Cupilha, 2,0 x 15.....	1
		16	94201-30250	Cupilha, 3,0 x 25.....	1
		17	95014-73100	Mola A, Vareta de Freio.....	1
		18	95015-32001	Junção B, Braço de Freio	1
		19	95015-42000	Porca B, Ajuste de Freio.....	1
		20	43455-KGA-850	Pino, Vareta Freio	1
		21	90033-GHR-730	Parafuso, Flange, 8 x 32.....	1
		22	96211-08000	Esfera, Aço, # 8 (1/4)	1

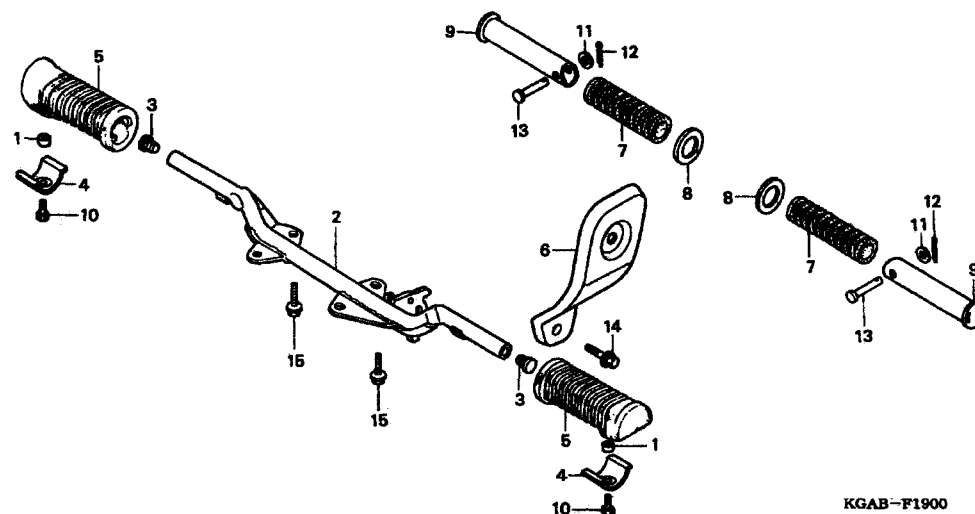
Service item	F.R.T	Ref. N°	Part. No.	Description	Reqd. Qty. CG125 FAN	Serial No.	Note
Pedal, Gear Change0.1		1	24701-KGA-900	Pedal, Gear Change.....	1		
• Arm Assy., Kick Starter (Inc. Relative Parts)		2	24781-KRM-860	Rubber, Gear Change Pedal	1		
• Switch Assy., RR Stop		3	28241-KGA-K00	Joint, Kick Arm	1		
• Spring, Stop Switch		4	28293-KRM-860	Clip, Kick Starter Arm	1		
• Spring, Brake Pedal		5	28300-KGA-K01	Arm Assy., Kick Starter	1		
Rod Comp., RR. Brake.....0.4		6	28311-KC5-000	Rubber, Kick Starter	1		
• Pedal Comp., Brake		7	28333-KS3-900	Spring, Kick Starter.....	1		
		8	35350-KGA-900	Switch Assy., RR. Stop	1		
		9	35357-361-010	Spring, Stop Switch.....	1		
		10	43451-KGA-B00	Rod Comp., RR. Brake	1		
		11	46500-KGA-900	Pedal Comp., Brake.....	1		
		12	46514-107-010	Spring, Brake Pedal	1		
		13	90505-116-670	Washer, 13 x 20	1		
		14	92101-06020-0A	Bolt Hex., 6 x 20.....	1		2005
			90015-GHR-680	1		2006
		15	94201-20150	Pin Split, 2.0 x 15.....	1		
		16	94201-30250	Pin Split, 3.0 x 25.....	1		
		17	95014-73100	Spring A, Brake Rod	1		
		18	95015-32001	Joint B, Brake Arm.....	1		
		19	95015-42000	Nut B, Brake Rod Adjusting.....	1		
		20	43455-KGA-850	Pino, Vareta Freio	1		
		21	90033-GHR-730	Bolt Flange, 8 x 32.....	1		
		22	96211-08000	Ball, Steel, # 8 (1/4)	1		
Articulo de servicio	THLL	No. de Ref	No. de pieza	Descripción	Cant. Reqd CG125 FAN	No. de série	Nota
Pedal Cambio Velocidades.....0,1		1	24701-KGA-900	Pedal, Cambio, Velocidads	1		
• Pedal Arranque de Pie (Incluye Pieza Relacionada)		2	24781-KRM-860	Goma, Pedal, Cambio, Velocidads.....	1		
• Interruptor Comp. Freno Trasero		3	28241-KGA-K00	Junción Brazo	1		
• Resorte Interruptor Freno		4	28293-KRM-860	Traba, Junción, Pedal de Arranque Pie	1		
• Resorte Pedal de Freno		5	28300-KGA-K01	Pedal, Arranque, Pie	1		
Varilla Freno Trasero0,4		6	28311-KC5-000	Goma, Pedal, Arranque de Pie	1		
• Ens, Pedal Freno Trasero		7	28333-KS3-900	Resorte, Pedal, Arranque de Pie	1		
		8	35350-KGA-900	Ens. Interruptor, Freno Trasero	1		
		9	35357-361-010	Resorte, Interruptor, Freno Trasero.....	1		
		10	43451-KGA-B00	Varilla, Freno Trasero	1		
		11	46500-KGA-900	Ens. Pedal, Freno Trasero	1		
		12	46514-107-010	Resorte, Pedal de Freno.....	1		
		13	90505-116-670	Arandela, 13 x 20.....	1		
		14	92101-06020-0A	Perno Hex., 6 x 20.....	1		2005
			90015-GHR-680	1		2006
		15	94201-20150	Pasador de Aletas, 2,0 x 15.....	1		
		16	94201-30250	Pasador de Aletas, 3,0 x 25.....	1		
		17	95014-73100	Resorte A, Varilla de Freno.....	1		
		18	95015-32001	Junción B, Brazo de Freno	1		
		19	95015-42000	Tuerca B, Ajustaje de Freno	1		
		20	43455-KGA-850	Pino, Vareta Freio	1		
		21	90033-GHR-730	Perno Reborde, 8 x 32.....	1		
		22	96211-08000	Acero Bolas, # 8 (1/4)	1		

C-18

Pedal de Apoio

Step

Descansapie



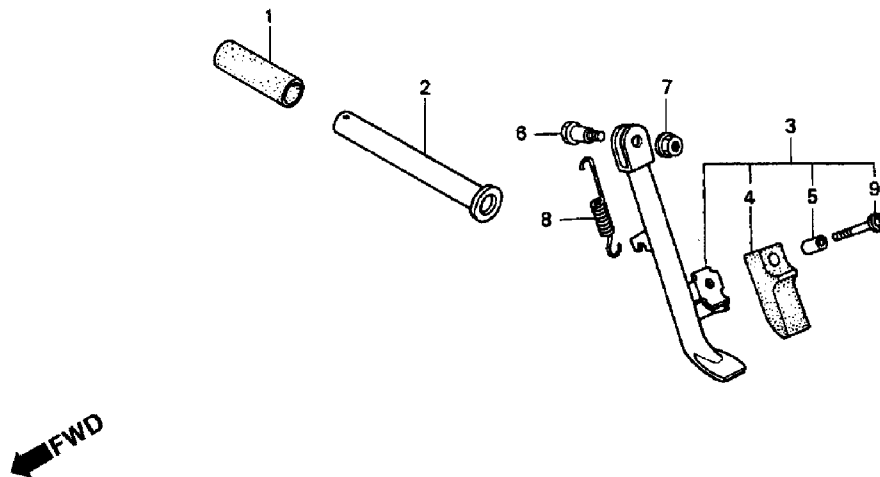
KGAB-F1900

Item de serviço	T.M.O.	Ref. N°	N° da peça	Descrição	Qtd. CG125 FAN	N° de série	Nota
Pedal, Apoio Traseiro Comp.0,1 (Inclui Peça Relativa)		1	40515-KRM-860	Bucha, Fixação	2
		2	50610-KGA-890	Pedal, Apoio Dianteiro Comp.	1
Placa, Lateral Esquerda.....0,3		3	50611-KY0-600	Plugue, Apoio Dianteiro	2
Pedal, Apoio Dianteiro Comp.....0,4		4	50619-KRM-860	Placa de Fixação, Borracha	2
		5	50661-KRM-860	Borracha, Pedal de Apoio Dianteiro	2
		6	50701-KRM-840	Placa, Lateral Esquerda	1
		7	50710-405-000	Borracha, Pedal de Apoio Traseiro	2
		8	50718-KRM-860	Placa, Pedal de Apoio Traseiro	2
		9	50715-KY0-910	Pedal, Apoio Traseiro.....	2
		10	90015-GHR-640	Parafuso, Sextavado, 6 x 12	2
		11	94101-06000	Arruela Lisa, 6 mm	2
		12	94201-16150	Cupilha, 1,6 x 15.....	2
		13	95015-81000	Pino A, Pedal de Apoio Traseiro	2
		14	95701-08016-00	Parafuso, Flange, 8 x 16.....	1	2005.....
			90033-GHR-660	1	2006.....
		15	90033-GHR-680	Parafuso, Flange, 8 x 20	4

Service item	F.R.T	Ref. Nº	Part. No.	Description	Reqd. Qty. CG125 FAN	Serial No.	Note
Bar, Pillion Step RR.....0.1 (Inc. Relative Part)		1	40515-KRM-860	Collar, Chain Case	2
Plate, L. Pivot Side.....0.3		2	50610-KGA-890	Bar, Comp., Step.....	1
Bar, Pillion Step FR.....0.4		3	50619-KRM-860	Plug, Step Bar.....	2
		4	50619-KRM-860	Stopper, Step Rubber.....	2
		5	50661-KRM-860	Rubber, Step	2
		6	50701-KRM-840	Plate, L., Pivot Side	1
		7	50710-405-000	Rubber, Pillion Step RR	2
		8	50718-KRM-860	Plate, Pillion Step Side.....	2
		9	50715-KY0-910	Bar, Pillion Step RR	2
		10	90015-GHR-640	Bolt, Hex., 6 x 12.....	2
		11	94101-06000	Washer Plain, 6 mm	2
		12	94201-16150	Pin Split, 1.6 x 15.....	2
		13	95015-81000	Pin A, Pillion Step	2
		14	95701-08016-00	Bolt, Flange, 8 x 16.....	1	2005.....
			90033-GHR-660	1	2006.....
		15	90033-GHR-680	Bolt Flange 8 x 20.....	4
Artículo de servicio	THLL	No. de Ref	No. de pieza	Descripción	Cant. Req'd CG125 FAN	No. de série	Nota
Barra Descansapie Trasero0.1 (Incluye Pieza Relacionada)		1	40515-KRM-860	Collarín, Fijación.....	2
Placa Lateral Izquierda0.3		2	50610-KGA-890	Barra, Descansapie Delantero.....	1
Barra Descansapie Delantero0.4		3	50619-KRM-860	Placa Fijación, Goma	2
		4	50661-KRM-860	Goma, Pedal, Apoyo Delantero	2
		5	50661-KRM-860	Rubber, Apoyo Delantero.....	2
		6	50701-KRM-840	Placa Lateral Izquierda.....	1
		7	50710-405-000	Goma, Descansapie Trasero	2
		8	50718-KRM-860	Placa, Arandela, Descansapie Trasero.....	2
		9	50715-KY0-910	Barra, Descansapie Trasero.....	2
		10	90015-GHR-640	Perno Hex., 6 x 12.....	2
		11	94101-06000	Arandela Sencilla 6 mm.....	2
		12	94201-16150	Pasador de Aletas, 1,6 x 15.....	2
		13	95015-81000	Espiga A, Descansapie Trasero	2
		14	95701-08016-00	Perno Reborde, 8 x 16.....	1	2005.....
			90033-GHR-660	1	2006.....
		15	90033-GHR-680	Perno Reborde, 8 x 20.....	4

C-19

Cavalete Stand Estante



KGAB-F2000A

Item de serviço	T.M.O.	Ref. Nº	Nº da peça	Descrição	Qtd. CG125 FAN	Nº de série	Nota
Mola A, Cavalete Lateral.....0,1		1	50513-KGA-K00	Tampa, Articulação	1
• Cavalete Lateral Conj.		2	50512-KGA-K00	Eixo, Articulação, Cavalete	1
		3	50540-KGA-K00	Cavalete Lateral, Conj.....	1
		4	50548-324-760	Borracha, Cavalete Lateral.....	1
		5	50549-356-700	Bucha, Fixação, Borracha	1
		6	90107-GN1-010	Parafuso, Fixação, Cavalete Lateral.....	1
		7	90304-GE8-003	Porca U, 10 mm.....	1
		8	95014-72102	Mola A, Cavalete Lateral.....	1
		9	90032-GHR-F00	Parafuso, Flange, 6 x 25	1

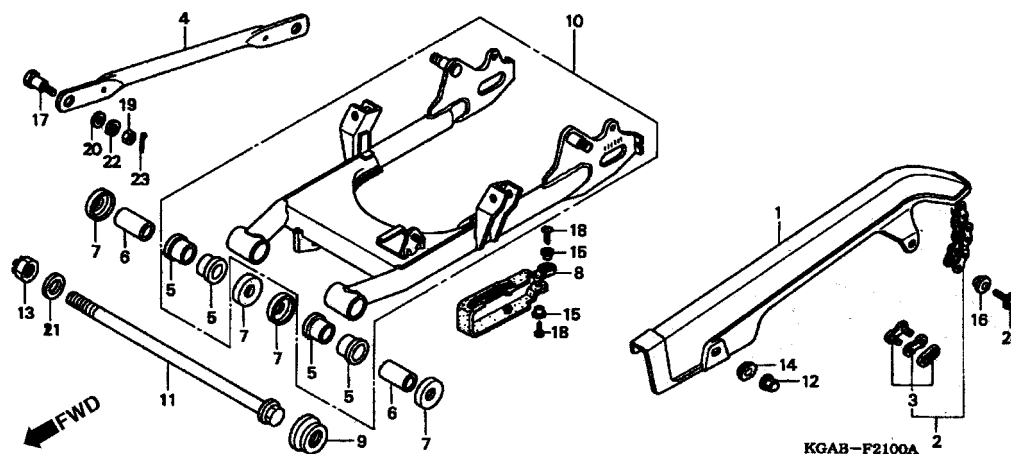
Service item	F.R.T	Ref. Nº	Part. No.	Description	Reqd. Qty. CG125 FAN	Serial No.	Note
Spring A, Side Stand0.1 • Stand Assy., Side		1	50513-KGA-K00	Cover, Pivot Pipe	1
		2	50512-KGA-K00	Pipe, RR. Brake Pivot.....	1
		3	50540-KGA-K00	Stand Assy., Side.....	1
		4	50548-324-760	Rubber, Side Stand.....	1
		5	50549-356-700	Collar, Stand Rubber Setting	1
		6	90107-GN1-010	Screw, Side Stand Pivot	1
		7	90304-GE8-003	Nut U, 10 mm.....	1
		8	95014-72102	Spring A, Side Stand	1
		9	90032-GHR-F00	Bolt Flange, 6 x 25.....	1
Articulo de servicio	THLL	No. de Ref	No. de pieza	Descripción	Cant. Reqd CG125 FAN	No. de série	Nota
Resorte A, Estante Lateral.....0,1 • Ens Barra Estante Lateral		1	50513-KGA-K00	Cubierta, Articulación	1
		2	50512-KGA-K00	Eje Articulación, Estante.....	1
		3	50540-KGA-K00	Barra, Estante Lateral Ens	1
		4	50548-324-760	Goma, Estante Lateral	1
		5	50549-356-700	Collarin, Fijación, Goma Estante.....	1
		6	90107-GN1-010	Perno Fijación Goma.....	1
		7	90304-GE8-003	Tuerca U, 10 mm.....	1
		8	95014-72102	Resorte A, Estante Lateral.....	1
		9	90032-GHR-F00	Perno Reborde, 6 x 25.....	1

C-20

Garfo Traseiro

Swingarm

Horquilla Trasera

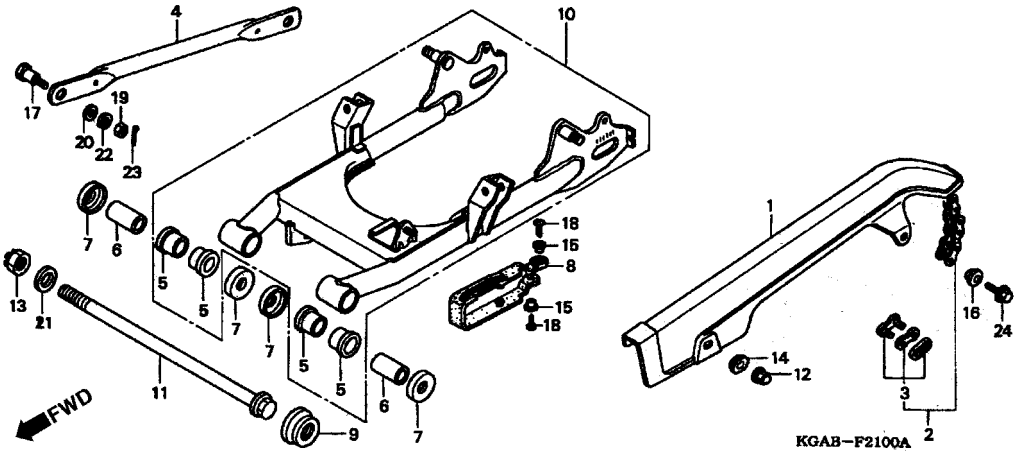


Item de serviço	T.M.O.	Ref. N°	N° da peça	Descrição	Qtd. CG125 FAN	N° de série	Nota
Capa, Corrente de Transmissão.....0,1		1	40510-KGA-900	Capa, Corrente de Transmissão	1
Corrente, Transmissão.....0,2		2	40530-KGA-901	Corrente, Transmissão (428H-116RB)	1
• Braço, Ancoragem, Freio Traseiro		3	40531-KGA-901	Junção, Corrente de Transmissão	1
Deslizador, Corrente	0,3	4	43431-KW1-900	Braço, Ancoragem, Freio Traseiro	1
Garfo, Traseiro Comp.	0,8	5	52108-356-006	Bucha, Garfo Traseiro	4
Bucha, Articulação, Garfo Traseiro.....1,2		6	52141-KW1-900	Bucha, Articulação, Garfo Traseiro	2
(Uma ou Todas)		7	52144-GE2-003	Capa, Retentor de Pó Garfo Traseiro (ARAI)	4	2005.....
			52144-GE2-005	Capa, Retentor de Pó Garfo Traseiro (NOK)	4
			52144-KGA-K61	4	2006.....
		8	52170-KGA-900	Deslizador, Corrente	1
		9	52171-KW1-900	Deslizador Dianteiro, Corrente	1
		10	52200-KGA-B00	Garfo Traseiro Comp	1
		11	90121-KGA-900	Parafuso, Articulação Garfo Traseiro	1	2005.....
			90121-KRM-840	1	2006.....
		12	90201-415-000	Porca, Cega, 6 mm	1
		13	90305-GE8-003	Porca U, 14 mm	1
		14	90513-323-000	Arruela, 6 x 9	1
		15	90556-MB4-000	Arruela	2
		16	90563-045-000	Arruela, Fixação	1
		17	92812-10000	Parafuso A, Limitador	1
		18	93901-25220	Parafuso, Fixação, 5 x 12	2

Service item	F.R.T	Ref. N°	Part. No.	Description	Reqd. Qty. CG125 FAN	Serial No.	Note
Case Drive Chain0.1		1	40510-KGA-900	Case, Drive Chain	1		
Chain Drive0.2		2	40530-KGA-901	Chain Drive (DID428HGI-120RB).....	1		
• Arm RR. Brake Stopper		3	40531-KGA-901	Joint, Drive Chain	1		
Slider, Chain.....0.3		4	43431-KW1-900	Arm RR., Brake Stopper	1		
Swingarm Sub Assy.....0.8		5	52108-356-006	Bush, Swingarm	4		
Collar RR. Fork Pivot.....1.2		6	52141-KW1-900	Collar RR., Fork Pivot.....	2		
(Same Time For Two Units)		7	52144-GE2-003	Cap Swingarm, Dust Seal (ARAI)	4		2005.....
			52144-GE2-005	Cap Swingarm, Dust Seal (NOK)	4		
			52144-KGA-K61	4		2006.....
		8	52170-KGA-900	Slider Chain	1		
		9	52171-KW1-900	Slider FR., Chain	1		
		10	52200-KGA-B00	Swingarm, Sub Assy	1		
				1		
		11	90121-KGA-900	Bolt, Swingarm Pivot.....	1		2005.....
			90121-KRM-840	1		2006.....
		12	90201-415-000	Nut, Cap, 6 mm	1		
		13	90305-GE8-003	Nut, U, 14 mm.....	1		
		14	90513-323-000	Washer, 6 x 9	1		
		15	90556-MB4-000	Washer	2		
		16	90563-045-000	Washer, Number, Bracket Mounting	1		
		17	92812-10000	Bolt A, Stopper Arm	1		
		18	93901-25220	Screw, Tapping, 5 x 12.....	2		
						
Articulo de servicio	THLL	No. de Ref	No. de pieza	Descripción	Cant. Req'd CG125 FAN	No. de série	Nota
Caja Cadena Transmision.....0.1		1	40510-KGA-900	Caja, Cadena Transmisión	1		
Cadena Transmision0.2		2	40530-KGA-901	Cadena Transmision (DID428HGI-120RB).....	1		
• Brazo Obturador Freno Trasero		3	40531-KGA-901	Junción, Cadena Transmisión.....	1		
Deslizador Cadena0.3		4	43431-KW1-900	Brazo Obturador, Freno Trasero	1		
Horquilla Trasera Comp0.8		5	52108-356-006	Buje, Horquilla Trasera	4		
Buje Articulación Horquilla Trasera1.2		6	52141-KW1-900	Buje, Articulación, Horquilla Trasera.....	2		
(Una o Todas)		7	52144-GE2-003	Tapa, Guardapolvo, Horquilla Trasera (ARAI).....	4		2005.....
			52144-GE2-005	Tapa, Guardapolvo, Horquilla Trasera (NOK)	4		
			52144-KGA-K61	4		2006.....
		8	52170-KGA-900	Guia Trasera, Cadena Transmisión	1		
		9	52171-KW1-900	Guia Delantera, Cadena Transmisión	1		
		10	52200-KGA-B00	Horquilla Trasera, Ens.....	1		
		11	90121-KGA-900	Perno, Articulación, Horquilla Trasera.....	1		2005.....
			90121-KRM-840	1		2006.....
		12	90201-415-000	Tuerca Ciega, 6 mm	1		
		13	90305-GE8-003	Tuerca U, 14 mm.....	1		
		14	90513-323-000	Arandela, 6 x 9.....	1		
		15	90556-MB4-000	Arandela	2		
		16	90563-045-000	Arandela, Fijación	1		
		17	92812-10000	Perno A, Obturador, Freno Trasero	1		
		18	93901-25220	Tornillo Aterrajaz, 5 x 12	2		
						

C-20

Garfo Traseiro
Swingarm
Horquilla Trasera



Item de serviço	T.M.O.	Ref. Nº	Nº da peça	Descrição	Qtd. CG125 FAN	Nº de série	Nota
		19	94001-08000-0S	Porca, Sextavada, 8 mm.....	1
		20	94101-08000	Arruela, Lisa, 8 mm	1
		21	94101-14000	Arruela, Lisa, 14 mm	1
		22	94111-10000	Arruela, Pressão, 10 mm.....	1
		23	94201-20150	Cupilha, 2,0 x 15.....	1
		24	90032-GHR-640	Parafuso, Flange, 6 x 12.....	1

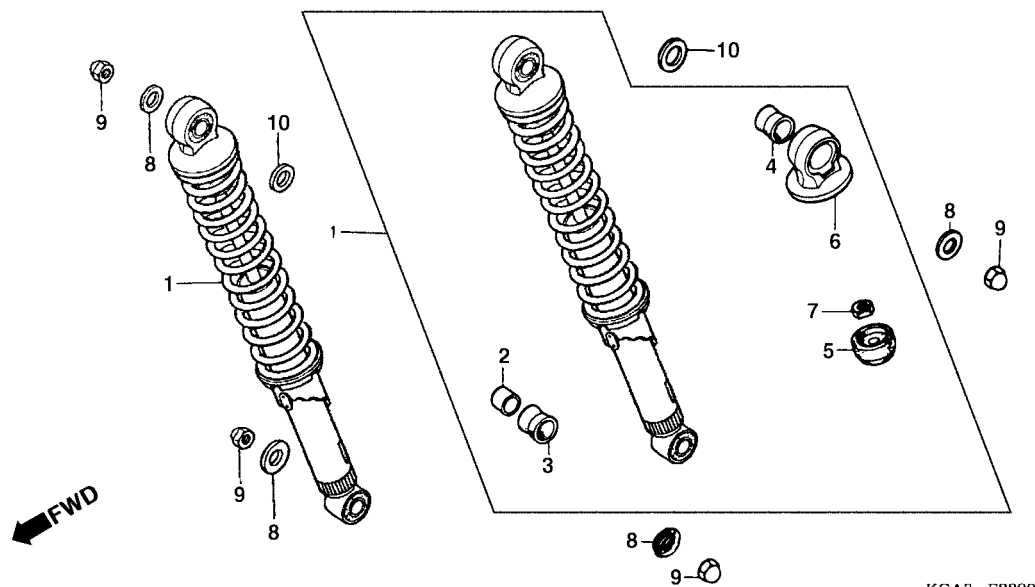
Service item	F.R.T	Ref. Nº	Part. No.	Description	Reqd. Qty. CG125 FAN	Serial No.	Note
		19	94001-08000-0S	Washer Hex., 8 mm	1
		20	94101-08000	Washer Plain, 8 mm	1
		21	94101-14000	Washer Plain, 14 mm	1
		22	94111-10000	Washer Spring, 10 mm	1
		23	94201-20150	Pin Split, 2.0 x 15.....	1
		24	90032-GHR-640	Bolt Flange, 6 x 12.....	1
Articulo de servicio	THLL	No. de Ref	No. de pieza	Descripción	Cant. Reqd CG125 FAN	No. de série	Nota
		19	94001-08000-0S	Arandela Hex., 8 mm.....	1
		20	94101-08000	Arandela Sencilla 8 mm.....	1
		21	94101-14000	Arandela Sencilla 14 mm.....	1
		22	94111-10000	Arandela Resorte, 10 mm	1
		23	94201-20150	Pasador de Aletas, 2,0 x 15.....	1
		24	90032-GHR-640	Perno Reborde, 6 x 12.....	1

C-21

Amortecedor Traseiro

Rear Cushion

Amortiguador Trasero



KGA3-F2200

Item de serviço	T.M.O.	Ref. Nº	Nº da peça	Descrição	Qtd. CG125 FAN	Nº de série	Nota
Amortecedor Traseiro Comp.0,1		1	52400-KGA-K01	Amortecedor Traseiro Comp.	2
		2	52486-056-000	Bucha, Suporte, Amortecedor Traseiro	2
		3	52488-331-003	Bucha, Borracha, Amortecedor Traseiro	2
		4	52485-088-901	Bucha, Borracha	2
		5	52517-KGA-305	Borracha Limitadora	2
		6	52403-153-003	Suporte Superior, Amortecedor Traseiro.....	2
		7	52482-175-621	Porca Sex., 9 mm	2
		8	90527-397-910	Arruela, Lisa, 10,3 mm	4
		9	90304-KGA-B00	Porca, Cega, 10 mm.....	4
		10	94101-14000	Arruela, Lisa, 14 mm	2

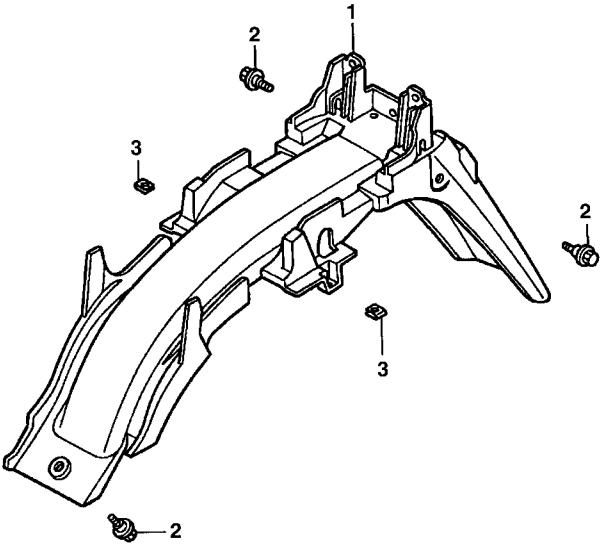
Service item	F.R.T	Ref. Nº	Part. No.	Description	Reqd. Qty. CG125 FAN	Serial No.	Note
Cushion Assy, RR0.1		1	52400-KGA-K01	Cushion Assy., RR.....	2
		2	52486-056-000	Collar, RR. Cushion Rubber Bush.....	2
		3	52488-331-003	Rubber B. Joint.....	2
		4	52485-088-901	Bush, RR., Cushion Rubber.....	2
		5	52517-KGA-305	Grommet, Cushion Assy, RR	2
		6	52403-153-003	Cushion Upper, RR.....	2
		7	52482-175-621	Nut Hex, 9 mm.....	2
		8	90527-397-910	Washer Plain, 10.3 mm	4
		9	90304-KGA-B00	Nut, Cap, 10 mm.....	4
		10	94101-14000	Washer Plain, 14 mm	2
Articulo de servicio	THLL	No. de Ref	No. de pieza	Descripción	Cant. Reqd CG125 FAN	No. de série	Nota
Ens Amortiguador Trasero0,1		1	52400-KGA-K01	Ens. Amortiguador Trasero.....	2
		2	52486-056-000	Colarín, Soporte, Amortiguador Trasero	2
		3	52488-331-003	Goma, Amortiguador Trasero	2
		4	52485-088-901	Collarin, Goma.....	2
		5	52517-KGA-305	Goma, Obturador.....	2
		6	52403-153-003	Soporte Superior, Amortiguador Trasero.....	2
		7	52482-175-621	Tuerca Hex., 9 mm.....	2
		8	90527-397-910	Arandela Sencilla, 10,3 mm	4
		9	90304-KGA-B00	Tuerca Ciega, 10 mm	4
		10	94101-14000	Arandela Sencilla, 14 mm	2

C-22

Pára-Lama Traseiro

Rear Fender

Parafango Trasero



FWD

Item de serviço	T.M.O.	Ref. Nº	Nº da peça	Descrição	Qtd. CG125 FAN	Nº de série	Nota
Pára-Lama Traseiro	0,5	1	80100-KGA-900	Pára-Lama Traseiro	1
		2	90119-KPM-860	Parafuso, Flange, 6 mm	3
		3	90677-KGA-K00	Porca, Trava, 5 mm	2

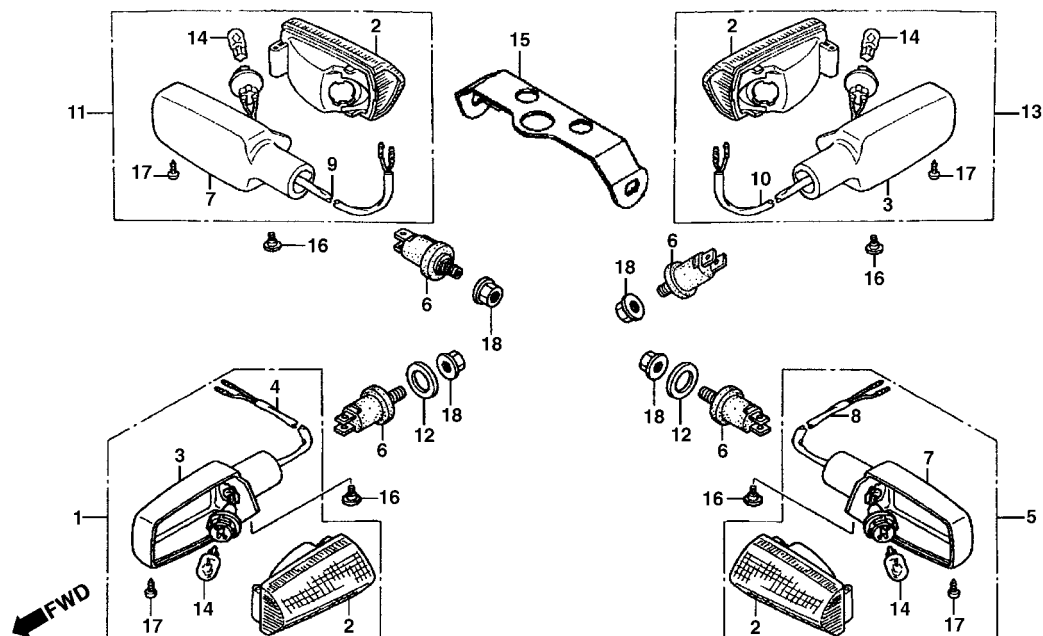
Service item	F.R.T	Ref. Nº	Part. No.	Description	Reqd. Qty. CG125 FAN	Serial No.	Note
Fender, RR.....0.5		1	80100-KGA-900	Fender, RR	1
		2	90119-KPM-860	Bolt Flange, 6 mm	3
		3	90677-KGA-K00	Nut, Clip, 5 mm	2
Articulo de servicio	THLL	No. de Ref	No. de pieza	Descripción	Cant. Reqd CG125 FAN	No. de série	Nota
Parafango Trasero.....0,5		1	80100-KGA-900	Parafango Trasero	1
		2	90119-KPM-860	Perno Reborde, 6 mm	3
		3	90677-KGA-K00	Tuerca Traba, 5 mm	2

C-23

Sinalizador

Winker

Luz Intermitente



Item de serviço	T.M.O.	Ref. N°	N° da peça	Descrição	Qtd. CG125 FAN	N° de série	Nota
Lâmpada, Sinalizador0,1 (Quando for Executado o Serviço da Unidade Comp. o T.M.O. será 0,2)		1	33400-KGA-B02	Sinalizador Comp., Dianteiro Direito	1
		2	33410-KGA-B01	Lente, Sinalizador	4
		3	33404-KGA-900	Base, Sinalizador A	2
Sinalizador Comp., Dianteiro Direito0,2 (Inclui Peça relativa)		4	33405-KGA-900	Soquete, Sinalizador Dianteiro Direito	1
(Adicionar 0,1 por Unidade)		5	33450-KGA-B02	Sinalizador Comp., Dianteiro Esquerdo	1
• Sinalizador Comp., Dianteiro Esquerdo (Inclui Peça Relativa)		6	33491-KGA-900	Suporte Comp., Sinalizador	4
		7	33454-KGA-900	Base, Sinalizador B	2
• Sinalizador Comp., Traseiro Direito (Inclui Peça Relativa)		8	33455-KGA-900	Soquete, Sinalizador Dianteiro Esquerdo	1
		9	33605-KGA-900	Soquete, Sinalizador Traseiro Direito.....	1
• Sinalizador Comp., Traseiro Esquerdo (Inclui Peça Relativa)		10	33655-KGA-900	Soquete, Sinalizador Traseiro Esquerdo	1
		11	33600-KGA-B02	Sinalizador Comp., Traseiro Direito	1
		12	33650-KAF-000	Bucha, Sinalizador Dianteiro	2
		13	33650-KGA-B02	Sinalizador Comp., Traseiro Esquerdo	1
		14	34905-KGA-B01	Lâmpada, Sinalizador (12 V/16 W)	4
		15	50186-KGA-E00	Suporte Traseiro, Sinalizador.....	1
		16	90380-KGA-C00	Parafuso, Especial, 6 x 8	4
		17	93903-34380	Parafuso, Fixação, 4 x 12.....	4
		18	90208-GHR-650	Porca, Flange, 10 mm	4

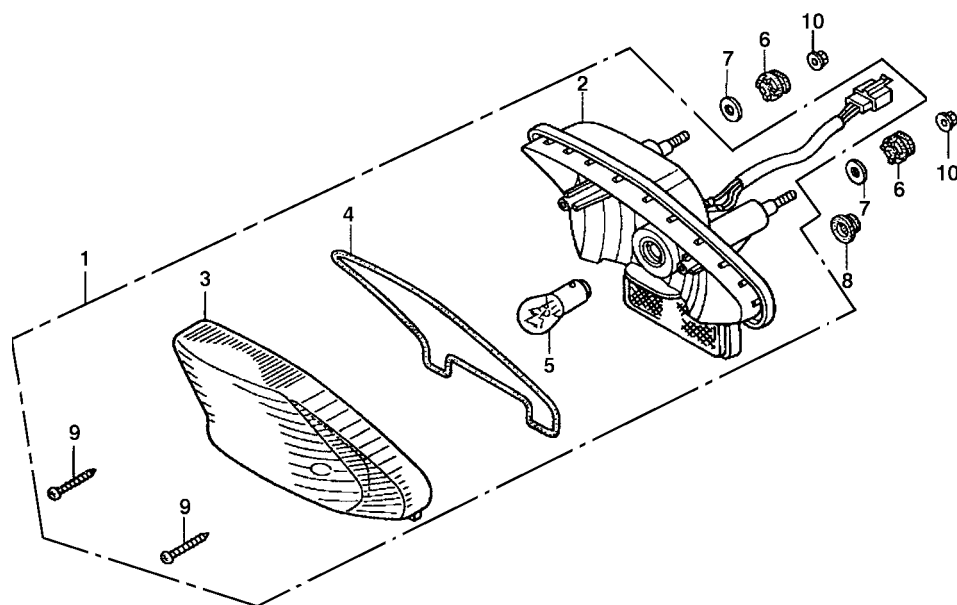
Service item	F.R.T	Ref. N°	Part. No.	Description	Reqd. Qty. CG125 FAN	Serial No.	Note
Bulb Winker0.1 (When Servicing Comp., Unit F.R.T. is 0.2)		1	33400-KGA-B02	Winker Assy., R FR	1
Winker Assy., R. FR.....0.2 (Inc. Relative Part) (Add 0.1 for Each)		2	33410-KGA-B01	Lens Comp	4
• Winker Assy., L. FR (Inc. Relative Part)		3	33404-KGA-900	Base A, Winker.....	2
• Winker Assy., R. FR (Inc. Relative Part)		4	33405-KGA-900	Socket, Winker R. FR	1
• Winker Assy., L. RR (Inc. Relative Part)		5	33450-KGA-B02	Winker Assy., L FR	1
		6	33491-KGA-900	Stay Comp., Winker	4
		7	33454-KGA-900	Winker Assy., R. RR	2
		8	33455-KGA-900	Socket, Winker L. FR.....	1
		9	33605-KGA-900	Socket, Winker R. RR	1
		10	33655-KGA-900	Socket, Winker L. RR	1
		11	33600-KGA-B02	Winker Assy., R. RR	1
		12	33650-KAF-000	Collar FR. Winker.....	2
		13	33650-KGA-B02	Winker Assy., L RR	1
		14	34905-KGA-B01	Bulb Winker (12 V/16 W)	4
		15	50186-KGA-E00	Stay, RR. Winker	1
		16	90380-KGA-C00	Screw Special, 6 x 8	4
		17	93903-34380	Screw Tapping, 4 x 12	4
		18	90208-GHR-650	Nut, Flange, 10 mm.....	4
Articulo de servicio	THLL	No. de Ref	No. de pieza	Descripción	Cant. Req'd CG125 FAN	No. de série	Nota
Lampara Luz Intermitente.....0,1 (Cuando se hace el Mantenimiento de una Unidad Completa el THLL és 0,2)		1	33400-KGA-B02	Winker Assy., R FR	1
Luz Intermitente Delantera Derecha.....0,2 (Incluye Pieza Relacionada) (Agregue 0,1 de cada)		2	33410-KGA-B01	Lente, Luz Intermitente	4
• Luz Intermitente Delantera Izquierda (Incluye Pieza relacionada)		3	33404-KGA-900	Base A, Luz Intermitente.....	2
• Ens Luz Intermitente Trasera Derecha (Incluye Pieza Relacionada)		4	33405-KGA-900	Porta-Lámpara, Luz Intermitente Delantero Derecho..	1
• Ens Intermitente Trasera Izquierda (Incluye Pieza Relacionada)		5	33450-KGA-B02	Luz Intermitente Delantera Izquierda	1
		6	33491-KGA-900	Ens. Soporte Luz Intermitente	4
		7	33454-KGA-900	Base, Luz Intermitente B.....	2
		8	33455-KGA-900	Porta-Lámpara, Luz Intermitente Delantera Izquierda .	1
		9	33605-KGA-900	Porta-Lámpara, Luz Intermitente Trasero Derecha .	1
		10	33655-KGA-900	Porta-Lámpara, Luz Intermitente Trasero Izquierda	1
		11	33600-KGA-B02	Luz Intermitente Trasera Derecha	1
		12	33650-KAF-000	Buje Luz Intemitante Delantero	2
		13	33650-KGA-B02	Luz Intermitente Trasera Izquierda.....	1
		14	34905-KGA-B01	Lámpara (12 V/16 W)	4
		15	50186-KGA-E00	Soporte Trasero, Luz Intermitente	1
		16	90380-KGA-C00	Perno Especial, 6 x 8	4
		17	93903-34380	Tornillo Aterrajaz, 4 x 12	4
		18	90208-GHR-650	Tuerca Reborde, 10 mm.....	4

C-24

Lanterna Traseira

Taillight

Luz Trasera



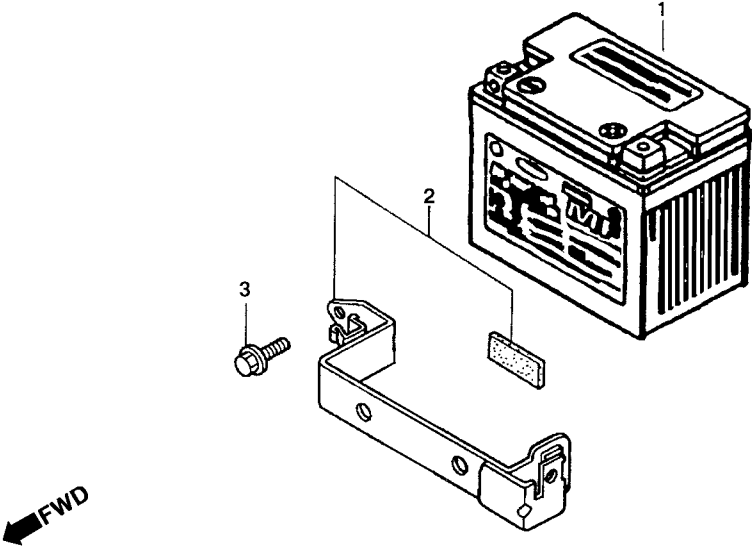
KGA3 - F2500

Item de serviço	T.M.O.	Ref. Nº	Nº da peça	Descrição	Qtd. CG125 FAN	Nº de série	Nota
Lâmpada, Lanterna Traseira.....0,1		1	33700-KGA-K01	Lanterna Traseira, Conj.....	1
Base Comp., Lanterna Traseira.....0,4		2	33703-KGA-900	Base Comp., Lanterna Traseira	1
		3	33704-KGA-901	Lente Comp., Lanterna Traseira	1
		4	33705-KGA-901	Guarnição, Lente	1
		5	34906-KRM-851	Lâmpada, Lanterna Traseira (12 V 21/5 W).....	1
		6	37243-MG2-000	Coxim, Lanterna Traseira	2
		7	77302-124-000	Arruela, Fixação	2
		8	83551-376-000	Coxim	1
		9	93901-24680	Parafuso, Fixação, 4 x 25.....	2
		10	94050-06080	Porca, Flange, 6 mm.....	2

Service item	F.R.T	Ref. Nº	Part. No.	Description	Reqd. Qty. CG125 FAN	Serial No.	Note
Bulb, Taillight0.1		1	33700-KGA-K01	Taillight Comp.....	1
Base Comp., Taillight0.4		2	33703-KGA-900	Base Comp., Taillight.....	1
		3	33704-KGA-901	Lens Comp., Taillight.....	1
		4	33705-KGA-901	Packing Taillight.....	1
		5	34906-KRM-851	Bulb Taillight (12 V 21/5 W)	1
		6	37243-MG2-000	Rubber, Mounting.....	2
		7	77302-124-000	Washer, Mounting.....	2
		8	83551-376-000	Grommet, Side Cover.....	1
		9	93901-24680	Screw Tapping, 4 x 25.....	2
		10	94050-06080	Nut, Flange, 6 mm.....	2
Articulo de servicio	THLL	No. de Ref	No. de pieza	Descripción	Cant. Reqd CG125 FAN	No. de série	Nota
Lámpara Luz Trasera.....0.1		1	33700-KGA-K01	Luz Intermitente Trasera, Ens	1
Base Comp. Luz Trasera0.4		2	33703-KGA-900	Base Comp. Luz Trasera.....	1
		3	33704-KGA-901	Lente Luz Trasera	1
		4	33705-KGA-901	Empaque, Luz Trasera	1
		5	34906-KRM-851	Lámpara, Luz Trasera (12V 21/5W).....	1
		6	37243-MG2-000	Collarin, Luz Trasera	2
		7	77302-124-000	Arandela, Fijación.....	2
		8	83551-376-000	Collarin	1
		9	93901-24680	Tornillo, Aterrajaz, 4 x 25.....	2
		10	94050-06080	Tuerca Reborde, 6 mm.....	2

C-25

Bateria
Battery
Bateria



KGA3-F2600

Item de serviço	T.M.O.	Ref. N°	N° da peça	Descrição	Qtd. CG125 FAN	N° de série	Nota
Presilha, Bateria.....0,1		1	31500-GCE-974	Bateria (YT4L-BS)	1	1LA,2LA.....
Bateria.....0,2			31500-KGA-892	Bateria (DTZ5L).....	1	BR.....
		2	31501-KGA-890	Presilha, Bateria.....	1
		3	90032-GHR-640	Parafuso, Flange, 6 x 12.....	1

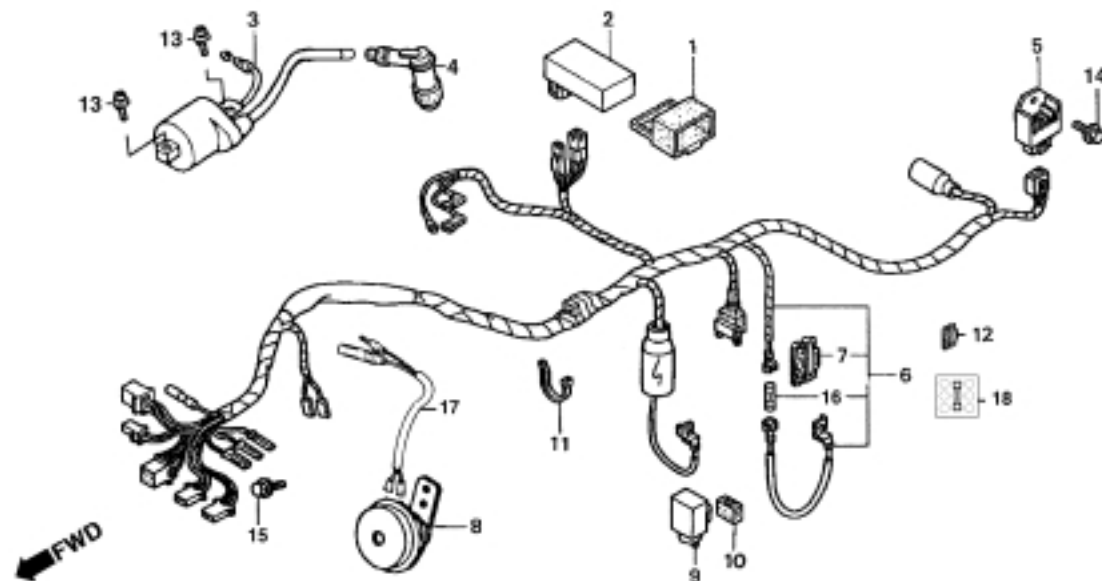
Service item	F.R.T	Ref. Nº	Part. No.	Description	Reqd. Qty. CG125 FAN	Serial No.	Note
Band Battery0.1		1	31500-GCE-974	Battery (YT4L-BS)	1	1LA,2LA
Battery0.2			31500-KGA-892	Battery (DTZ5L)	1	BR
		2	31501-KGA-890	Band Battery.....	1
		3	90032-GHR-640	Bolt Flange, 6 x 12.....	1
Articulo de servicio	THLL	No. de Ref	No. de pieza	Descripción	Cant. Req'd CG125 FAN	No. de série	Nota
Presilla Bateria0.1		1	31500-GCE-974	Bateria (YT4L-BS)	1	1LA,2LA
Bateria.....0.2			31500-KGA-892	Bateria (DTZ5L).....	1	BR
		2	31501-KGA-890	Presilla, Bateria.....	1
		3	90032-GHR-640	Perno Reborde, 6 x 12.....	1

C-26

Fiação Principal

Wire Harness

Alambraje Principal

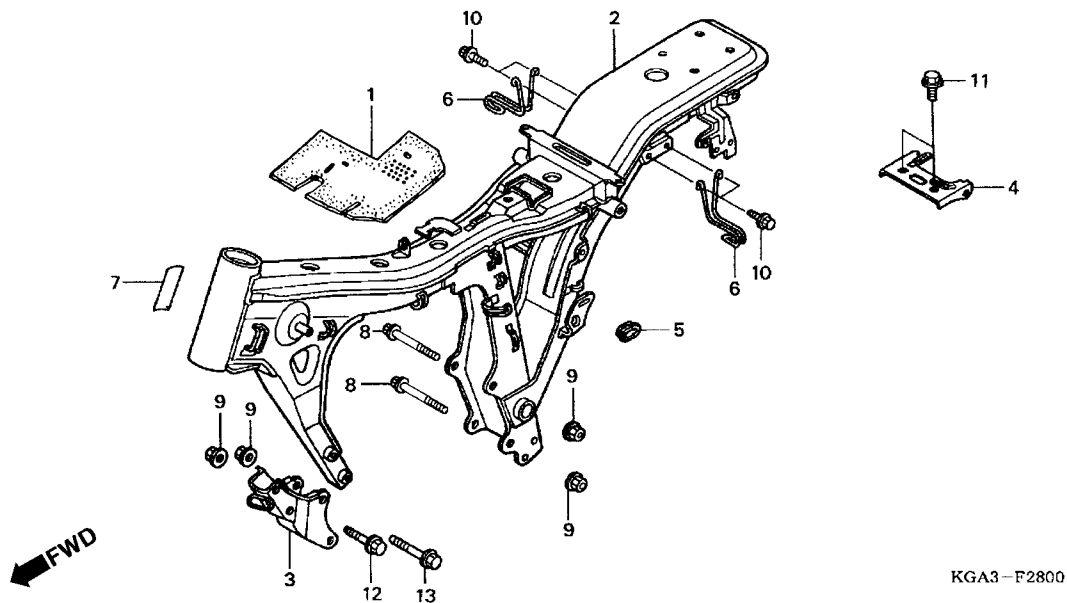


Item de serviço	T.M.O.	Ref. Nº	Nº da peça	Descrição	Qtd. CG125 FAN	Nº de série	Nota
Buzina Comp.0,1		1	30401-KGA-B01	Coxim, Unidade de C.D.I	1
Relé, Sinaleiras0,2		2	30410-KGA-B02	Unidade, C.D.I	1	2005.....
Unidade de C.D.I.....0,4			30410-KGA-E01	1	2006.....
• Bobina, Ignição Comp.		3	30500-KGA-B00	Bobina, Ignição	1
• Regulador, Retificador Comp.		4	30700-152-163	Supressor, Ruídos (NICHIRIN).....	1
Fiação, Principal0,9		5	31600-GBL-872	Regulador, Retificador (SHINDENGEN).....	1	2005.....
			31600-KGA-K61	1	2006.....
		6	32100-KGA-K00	Fiação, Principal Comp	1
		7	32120-383-830	Caixa de Fusível (10 A)	1
		8	38110-KGA-K01	Buzina Comp.	1
		9	38301-KRM-851	Relé, Sinaleiras	1
		10	38306-KK4-000	Suporte, Relé, Sinaleiras (MITSUBA)	1
		11	90650-KW3-000	Presilha, Fiação.....	1
		12	32114-KGA-B00	Caixa, Fusível (7A)	1
		13	90139-SM4-003	Parafuso, Arruela, 5 x 20	2
		14	90032-GHR-640	Parafuso, Flange, 6 x 12	1
		15	90032-GHR-700	Parafuso, Flange, 6 x 25.....	1
		16	98200-11000	Fusível A (10 A)	2
		17	38105-KGA-900	Sub Fiação Buzina	1
		18	38210-KGA-B00	Conj. Fusível Reserva 7A.....	1

Service item	F.R.T	Ref. N°	Part. No.	Description	Reqd. Qty. CG125 FAN	Serial No.	Note
Horn Comp0.1		1	30401-KGA-B01	Cushion C.D.I Unit.....	1		
Relay Winker.....0.2		2	30410-KGA-B02	C.D.I. Unit.....	1		2005
C.D.I. Unit0.4			30410-KGA-E01		1		2006
• Coil Comp., Ignition		3	30500-KGA-B00	Coil Comp., Ignition	1		
• Rectifier Comp., Regulate		4	30700-152-163	Cap Assy., Noise Suppressor (NICHIRIN)	1		
Harness Wire0.9		5	31600-GBL-872	Rectifier Comp., Regulate (SHINDENGEN)	1		2005
			31600-KGA-K61		1		2006
		6	32100-KGA-K00	Harness Wire.....	1		
		7	32120-383-830	Case, Fuse (10 A)	1		
		8	38110-KGA-K01	Horn Comp	1		
		9	38301-KRM-851	Relay Winker	1		
		10	38306-KK4-000	Bracket Relay Winker (MITSUBA)	1		
		11	90650-KW3-000	Clip Band	1		
		12	32114-KGA-B00	Case, Fuse (7A)	1		
		13	90139-SM4-003	Bolt, Washer, 5 x 20.....	2		
		14	90032-GHR-640	Bolt, Flange, 6 x 12.....	1		
		15	90032-GHR-700	Bolt, Flange, 6 x 25.....	1		
		16	98200-11000	Fuse A (10 A)	2		
		17	38105-KGA-900	Harness, Sub Horn	1		
		18	38210-KGA-B00	Reserve Fuse Assy. 7A	1		
Articulo de servicio	THLL	No. de Ref	No. de pieza	Descripción	Cant. Req'd CG125 FAN	No. de série	Nota
Bocina0.1		1	30401-KGA-B01	Cojin Unidad de C.D.I	1		
Rele Luz Intermitente0.2		2	30410-KGA-B02	Unidad de C.D.I	1		2005
Unidad de C.D.I.....0.4			30410-KGA-E01		1		2006
• Bobina de Encendido		3	30500-KGA-B00	Bobina de Encendido.....	1		
• Ens. Regulador Retificador		4	30700-152-163	Supresor de Ruidos Ens. (NICHIRIN).....	1		
Alambraje Principal0.9		5	31600-GBL-872	Regulador Rectificador Ens. (SHINDENGEN)	1		2005
			31600-KGA-K61		1		2006
		6	32100-KGA-K00	Alambraje Principal	1		
		7	32120-383-830	Caja de Fusible (10 A).....	1		
		8	38110-KGA-K01	Bocina.....	1		
		9	38301-KRM-851	Relé, Luz Intermitente	1		
		10	38306-KK4-000	Soporte, Relé Luz Intermitente (MITSUBA)	1		
		11	90650-KW3-000	Presilla Alambraje Principal.....	1		
		12	32114-KGA-B00	Caja de Fusible (7A)	1		
		13	90139-SM4-003	Perno, Arandela, 5 x 20	2		
		14	90032-GHR-640	Perno, Flange, 6 x 12.....	1		
		15	90032-GHR-700	Perno, Flange, 6 x 25.....	1		
		16	98200-11000	Fusible A (10 A)	2		
		17	38105-KGA-900	Sub Alambraje, Bocina	1		
		18	38210-KGA-B00	Ens. Fusible Reserva 7A.....	1		

C-27

Chassi Frame Body Bastidor



Item de serviço	T.M.O.	Ref. Nº	Nº da peça	Descrição	Qtd. CG125 FAN	Nº de série	Nota
Placa, Fixação do Motor.....	0,2	1	31506-KGA-K00	Tampa da Bateria.....	1
Chassi Comp.....	*5,5	2	50100-KGA-K00	Chassi Comp	1	2005.....
			50100-KGA-K60	1	2006.....
		3	50351-KGA-B00	Placa de Fixação do Motor	1
		4	80103-KGA-900	Suporte, Pára-Lama Traseiro	1
		5	83601-MB0-000	Coxim A, Tampa Lateral	1
		6	84110-KRM-860	Presilha	2
		7	87125-087-910	Placa, Identificação	1	BR
		8	90030-MG8-000	Parafuso UBS, 8 x 105	2
		9	90208-GHR-E40	Porca, Flange, 8 mm	4
		10	90032-GHR-640	Parafuso, Flange, 6 x 12	4
		11	90111-KGA-850	Parafuso, Flange, 6 x 14	2
		12	90037-GHR-F90	Parafuso, Flange, 8 x 55	2
		13	90037-GHR-G50	Parafuso, Flange, 8 x 85	2

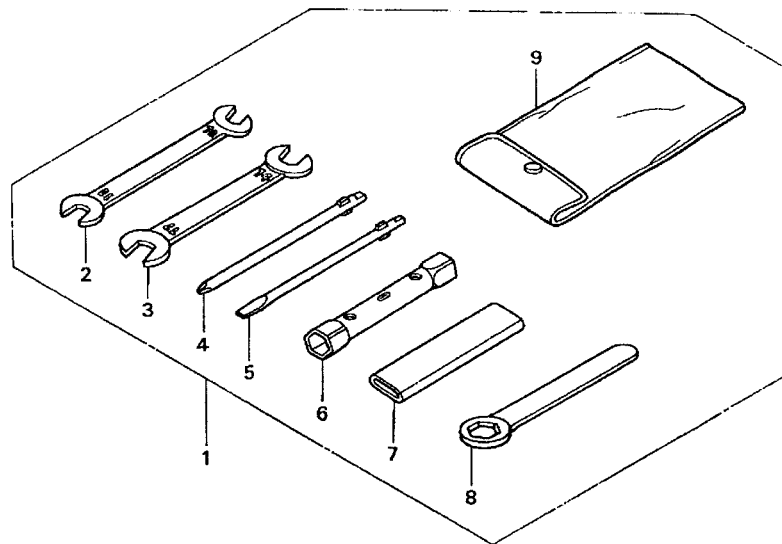
Service item	F.R.T	Ref. Nº	Part. No.	Description	Reqd. Qty. CG125 FAN	Serial No.	Note
Plate, FR. Engine Hanger0.2		1	31506-KGA-K00	Cover Battery	1
Body Comp., Frame.....*5.5		2	50100-KGA-K00	Body Comp.....	1	2005.....
			50100-KGA-K60	1	2006.....
		3	50351-KGA-B00	Plate, FR. Engine Hanger	1
		4	80103-KGA-900	Bracket, RR. Fender	1
		5	83601-MB0-000	Grommet A, Side Cover	1
		6	84110-KRM-860	Hook Luggage	2
		7	87125-087-910	Plate, Name.....	1	BR.....
		8	90030-MG8-000	Bolt UBS, 8 x 105	2
		9	90208-GHR-E40	Nut, Flange, 8 mm.....	4
		10	90032-GHR-640	Bolt Flange, 6 x 12.....	4
		11	90111-KGA-850	Bolt Flange, 6 x 14.....	2
		12	90037-GHR-F90	Bolt Flange, 8 x 55.....	2
		13	90037-GHR-G50	Bolt Flange, 8 x 85.....	2
Articulo de servicio	THLL	No. de Ref	No. de pieza	Descripción	Cant. Reqd CG125 FAN	No. de série	Nota
Soporte de Fijación del Motor.....0,2		1	31506-KGA-K00	Cubierta Bateria.....	1
Bastidor.....*5,5		2	50100-KGA-K00	Bastidor	1	2005.....
			50100-KGA-K60	1	2006.....
		3	50351-KGA-B00	Soporte de Fijación do Motor	1
		4	80103-KGA-900	Soporte, Parafango Trasero.....	1
		5	83601-MB0-000	Cojín, Cubierta Lateral	1
		6	84110-KRM-860	Presilla	2
		7	87125-087-910	Placa de Identificación.....	1	BR.....
		8	90030-MG8-000	Perno UBS, 8 x 105	2
		9	90208-GHR-E40	Tuerca Reborde, 8 mm.....	4
		10	90032-GHR-640	Perno Reborde, 6 x 12.....	4
		11	90111-KGA-850	Perno Reborde, 6 x 14.....	2
		12	90037-GHR-F90	Perno Reborde, 8 x 55.....	2
		13	90037-GHR-G50	Perno Reborde, 8 x 55.....	2

C-28

Ferramentas

Tools

Herramientas



KGA3-F2900

Item de serviço	T.M.O.	Ref. Nº	Nº da peça	Descrição	Qtd. CG125 FAN	Nº de série	Nota
		1	89010-KGA-900	Ferramentas, Jogo	1
		2	99001-10120	Chave, Boca, 10 x 12.....	1
		3	99001-14170	Chave, Boca, 14 x 17.....	1
		4	99003-10000	Chave Phillips (Nº 2)	1
		5	99003-30000	Chave, Fenda (Nº 2).....	1
		6	99004-18190	Chave, Velas (P18 x 19).....	1
		7	99006-12000	Cabo, Chave Cilíndrica, 12 mm	1
		8	99006-22000	Chave, Sextavada, 22 mm.....	1
		9	99007-45000	Chave de Boca, Pino	1
		10	99008-01600	Bolsa, Ferramentas, 160 mm	1

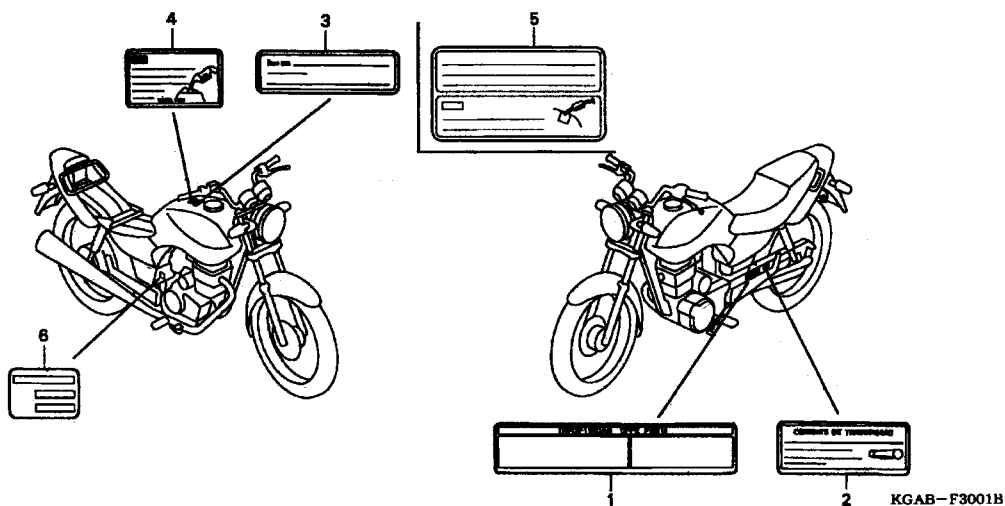
Service item	F.R.T	Ref. Nº	Part. No.	Description	Reqd. Qty. CG125 FAN	Serial No.	Note
		1	89010-KGA-900	Tool Set	1
		2	99001-10120	Spanner, 10 x 12	1
		3	99001-14170	Spanner, 14 x 17	1
		4	99003-10000	Driver 1, Screw (Nº 2)	1
		5	99003-30000	Driver 3, Screw (Nº 2)	1
		6	99004-18190	Wrench, Box (P18X19)	1
		7	99006-12000	Handle, Eye Wrench, 12 mm	1
		8	99006-22000	Eye Wrench, 22 mm	1
		9	99007-45000	Spanner, Pin	1
		10	99008-01600	Bag, Tool, 160 mm	1
Articulo de servicio	THLL	No. de Ref	No. de pieza	Descripción	Cant. Reqd CG125 FAN	No. de série	Nota
		1	89010-KGA-900	Herramientas	1
		2	99001-10120	Llave, 10 x 12	1
		3	99001-14170	Llave, 14 x 17	1
		4	99003-10000	Llave Phillips (Nº 2)	1
		5	99003-30000	Atornillador (Nº 2)	1
		6	99004-18190	Llave Bujía (P18 x 19)	1
		7	99006-12000	Cable Llave, 12 mm	1
		8	99006-22000	Llave, 22 mm	1
		9	99007-45000	Llave de Tuerca, Pino	1
		10	99008-01600	Saco Herramientas, 160 mm	1

C-29

Etiqueta de Precaução

Caution Labels

Etiquetas de Precaución

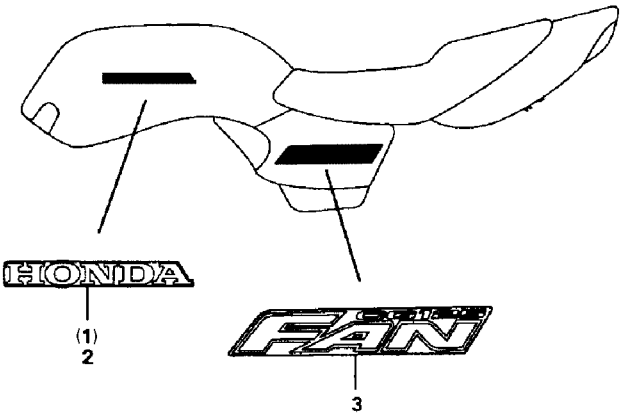


Item de serviço	T.M.O.	Ref. Nº	Nº da peça	Descrição	Qtd. CG125 FAN	Nº de série	Nota
		1	87505-KGA-K00	Etiqueta, Precaução, Pneu	1	BR
			87505-KGA-K10	Etiqueta, Precaução, Pneu	1	1LA,2LA
		2	87507-KCH-870	Etiqueta, Precaução da Corrente.....	1	1LA,2LA
			87507-KCH-900	Etiqueta, Precaução da Corrente.....	1	BR
		3	87560-KW2-980	Etiqueta, Precaução e Abastecimento	1	1LA,2LA
			87560-KPF-900	1	BR
		4	87132-KGA-600	Etiqueta, Emissão de Poluentes.....	1	BR

Service item	F.R.T	Ref. Nº	Part. No.	Description	Reqd. Qty. CG125 FAN	Serial No.	Note
		1	87505-KGA-K00	Label, Tire.....	1	BR.....
			87505-KGA-K10	Label, Tire.....	1	1LA,2LA.....
		2	87507-KCH-870	Label Drive Chain	1	1LA,2LA.....
			87507-KCH-900	Label Drive Chain	1	BR.....
		3	87560-KW2-980	Label, Mark Fuel Caution.....	1	1LA,2LA.....
			87560-KPF-900	1	BR.....
		4	87132-KGA-600	Label Caution.....	1	BR.....
Articulo de servicio	THLL	No. de Ref	No. de pieza	Descripción	Cant. Req'd CG125 FAN	No. de série	Nota
		1	87505-KGA-K00	Etiqueta, Precaución, Neumático	1	BR.....
			87505-KGA-K10	Etiqueta, Precaución, Neumático	1	1LA,2LA.....
		2	87507-KCH-870	Etiqueta, Precaución, Cadena de Levas	1	1LA,2LA.....
			87507-KCH-900	Etiqueta, Precaución, Cadena de Levas	1	BR.....
		3	87560-KW2-980	Etiqueta Precaución Abastecimiento	1	1LA,2LA.....
			87560-KPF-900	1	BR.....
		4	87132-KGA-600	Etiqueta, Emisión Poluentes	1	BR.....

C-30

Emblemas
Marks
Franjas
(2005)



KGAB-F3102A

Item de serviço	T.M.O.	Ref. Nº	Nº da peça	Descrição	Qtd. CG125 FAN	Nº de série	Nota
		1	17513-KGA-K00ZA	Emblema Direito, Tanque de Combustível			
			*Vermelho*	1		
			17513-KGA-K00ZB	Emblema Direito, Tanque de Combustível			
			*Azul*	1		
		2	17514-KGA-K00ZA	Emblema Esquerdo, Tanque de Combustível			
			*Vermelho*	1		
			17514-KGA-K00ZB	Emblema Esquerdo, Tanque de Combustível			
			*Azul*	1		
		3	83541-KGA-K00ZA	Emblema, Tampa Lateral Direita *Tipo 1*	2		

Service item	F.R.T	Ref. Nº	Part. No.	Description	Reqd. Qty. CG125 FAN	Serial No.	Note
		1	17513-KGA-K00ZA	Emblema Direito, Tanque de Combustível			
			*Red*	1
			17513-KGA-K00ZB	Emblema Direito, Tanque de Combustível			
			*Blue*	1
		2	17514-KGA-K00ZA	Emblema Esquerdo, Tanque de Combustível			
			*Red*	1
			17514-KGA-K00ZB	Emblema Esquerdo, Tanque de Combustível			
			*Blue*	1
		3	83541-KGA-K00ZA	Emblema, Tampa Lateral Direita *Tipo 1*	2
Articulo de servicio	THLL	No. de Ref	No. de pieza	Descripción	Cant. Reqd CG125 FAN	No. de série	Nota
		1	17513-KGA-K00ZA	Emblema Direito, Tanque de Combustível			
			*Rojo*	1
			17513-KGA-K00ZB	Emblema Direito, Tanque de Combustível			
			*Azul*	1
		2	17514-KGA-K00ZA	Emblema Esquerdo, Tanque de Combustível			
			*Rojo*	1
			17514-KGA-K00ZB	Emblema Esquerdo, Tanque de Combustível			
			*Azul*	1
		3	83541-KGA-K00ZA	Emblema, Tampa Lateral Direita *Tipo 1*	2

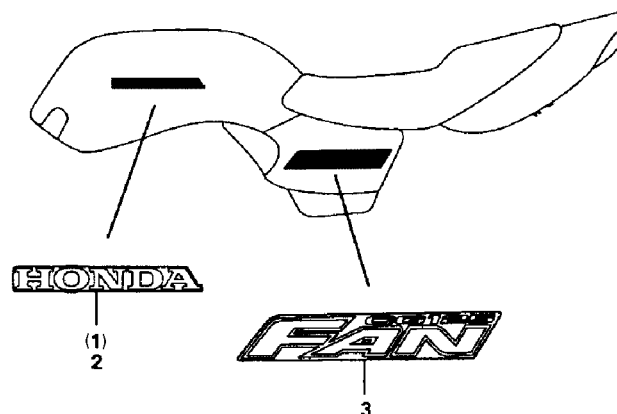
C-30-1

Emblemas

Marks

Franjas

(2006)



KGAB-F3102A

Item de serviço	T.M.O.	Ref. Nº	Nº da peça	Descrição	Qtd. CG125 FAN	Nº de série	Nota
		1	17513-KGA-K60ZA	Emblema Direito, Tanque de Combustível			
			*Preto*	1		
			17513-KGA-K00ZA	Emblema Direito, Tanque de Combustível			
			*Vermelho*	1		
		2	17514-KGA-K60ZA	Emblema Esquerdo, Tanque de Combustível			
			*Preto*	1		
			17514-KGA-K00ZA	Emblema Esquerdo, Tanque de Combustível			
			*Vermelho*	1		
		3	83541-KGA-K60ZA	Emblema, Tampa Lateral Direita *Tipo 1*	2		

Service item	F.R.T	Ref. Nº	Part. No.	Description	Reqd. Qty. CG125 FAN	Serial No.	Note
		1	17513-KGA-K00ZA	Emblema Direito, Tanque de Combustível*Black*	1
			17513-KGA-K00ZA	Emblema Direito, Tanque de Combustível*Red*	1
		2	17514-KGA-K00ZA	Emblema Esquerdo, Tanque de Combustível*Black*	1
			17514-KGA-K00ZA	Emblema Esquerdo, Tanque de Combustível*Red*	1
		3	83541-KGA-K00ZA	Emblema, Tampa Lateral Direita *Tipo 1*	2
Articulo de servicio	THLL	No. de Ref	No. de pieza	Descripción	Cant. Reqd CG125 FAN	No. de série	Nota
		1	17513-KGA-K00ZA	Emblema Direito, Tanque de Combustível*Negro*	1
			17513-KGA-K00ZA	Emblema Direito, Tanque de Combustível*Rojo*	1
		2	17514-KGA-K00ZA	Emblema Esquerdo, Tanque de Combustível*Negro*	1
			17514-KGA-K00ZA	Emblema Esquerdo, Tanque de Combustível*Rojo*	1
		3	83541-KGA-K00ZA	Emblema, Tampa Lateral Direita *Tipo 1*	2

ÍNDICE DE NÚMERO DE PEÇAS/PART NUMBER INDEX/INDICE DEL NUMERO DE LA PIEZA

Nº da Peça Part No. No. de la Pieza	Nº do Bloco Block No. No. del Bloque	Nº da Peça Part No. No. de la Pieza	Nº do Bloco Block No. No. del Bloque	Nº da Peça Part No. No. de la Pieza	Nº do Bloco Block No. No. del Bloque	Nº da Peça Part No. No. de la Pieza	Nº do Bloco Block No. No. del Bloque	Nº da Peça Part No. No. de la Pieza	Nº do Bloco Block No. No. del Bloque	Nº da Peça Part No. No. de la Pieza	Nº do Bloco Block No. No. del Bloque
06000		13011-KGA-B00	M-11	14711-KGA-B00	M-3	16022-KGA-B01	M-15	17366-KGA-890	M-10	23210-KGA-900	M-12
		13021-KGA-B00	M-11	14721-KGA-B00	M-3	16022-KGA-C00	M-15	17513-KGA-K00ZA	C-30	23221-KG2-950	M-12
06381-KGA-B00	M-11	13031-KGA-B00	M-11	14751-KGA-B00	M-3	16025-KGA-901	M-15	17513-KGA-K00ZB	C-30	23426-439-320	M-12
06430-GBJ-K20	C-8	13041-KGA-B00	M-11	14771-KGA-B01	M-3	16028-KEH-900	M-15	17514-KGA-K00ZA	C-30	23427-439-000	M-12
06430-KGA-900	C-10	13051-KGA-B00	M-11	14775-KGA-B00	M-3	16075-GHB-640	M-15	17514-KGA-K00ZB	C-30	23431-439-000	M-12
		13101-KGA-B00	M-11	14781-KGA-B00	M-3	16075-GHB-B70	M-15	17520-KGA-K00ZA	C-12	23441-439-000	M-12
		13102-KGA-306	M-11			16100-KGA-C01	M-15	17520-KGA-K00ZC	C-12	23451-KW1-900	M-12
11000		13103-KGA-306	M-11	15000		16100-KGA-L02	M-15	17551-KGA-890	M-10	23452-KW1-900	M-12
11100-KGA-K00	M-10	13104-KGA-306	M-11			16100-KGA-N02	M-15	17611-KRM-860	C-12	23461-439-000	M-12
11191-KGA-900	M-10	13105-KGA-306	M-11	15100-KGA-900	M-7	16119-440-004	M-15	17613-MV4-000	C-12	23471-439-000	M-12
11200-KGA-K00	M-10	13111-KGA-B00	M-11	15106-KCT-690	M-7	16148-KB1-921	M-15	17620-KGA-K00	C-12	23481-439-000	M-12
11205-KGA-900	M-10	13115-GN5-910	M-11	15111-KCS-651	M-7	16155-397-971	M-15	17681-KGA-B00	C-12	23491-439-000	M-12
11330-KGA-K00	M-5	13201-KGA-B00	M-11	15116-KCS-650	M-7	16163-KCS-920	M-15	17910-KGA-B00	C-3	23501-439-000	M-12
11341-KGA-900	M-8	13311-KGA-B00	M-11	15131-KW1-900	M-7	16165-KGA-901	M-15			23511-439-010	M-12
11360-KGA-K00	M-8	13321-KGA-B00	M-11	15136-KCS-850	M-7	16173-001-004	C-12	18000		23520-KY0-980	M-12
11366-KGA-K00	M-8	13380-KGA-B00	M-11	15331-399-000	M-7	16199-KGA-B01	M-15			23531-439-000	M-12
11367-KGA-900	M-8			15332-399-000	M-7	16210- KY0-890	M-2	18291-MN5-650	C-16	23800-KGA-B00	M-12
11393-KGA-900	M-5	14000		15421-107-000	M-10	16950-KB5-720	C-12	18300-KGA-K00	C-16	23811-KR3-600	M-12
11395-KGA-900	M-8			15426-107-000	M-10	16952-KE2-941	C-12	18353-KGA-K00	C-16		
		14100-KGA-K00	M-3	15430-440-030	M-7	16958-397-771	C-12			24000	
12000		14110-KGA-K00	M-3	15436-107-000	M-7	16959-HB3-005	C-12	22000			
		14112-KGA-K00	M-3	15441-KCS-650	M-7	16967-GA6-671	C-12			24211-107-000	M-13
12100-KGA-900	M-4	14113-KGA-K00	M-3	15446-107-000	M-7			22100-KGA-K00	M-6	24221-427-010	M-13
12191-KGA-900	M-4	14115-KGA-K00	M-3	15459-KT0-710	M-7	17000		22121-397-630	M-6	24231-107-010	M-13
12200-KGA-B00	M-2	14311-KGA-900	M-11	15650-KGA-900	M-5			22201-MR8-000	M-6	24241-KCS-650	M-13
12204-KGA-305	M-2	14421-KGA-900	M-3	15772-292-010	C-15	17210-KGA-900	C-15	22311-KN4-680	M-6	24301-383-000	M-13
12205-KGA-305	M-2	14422-KGA-900	M-3			17213-KGA-901	C-15	22350-107-010	M-6	24411-KCN-000	M-13
12209-GB4-681	M-3	14423-KGA-900	M-3	16000		17220-KGA-900	C-15	22361-397-630	M-6	24430-KW1-900	M-13
12210-KY0-890	M-3	14425-KGA-900	M-3			17226-KGA-900	C-15	22366-KGA-900	M-6	24435-KGA-900	M-13
12251- KY0-891	M-2	14426-KGA-900	M-3	16010-KEB-G01	M-15	17227-KGA-900	C-15	22810-437-000	M-5	24610-KGA-900	M-13
12311-KGA-850	M-1	14431-397-310	M-3	16012-KGA-B01	M-15	17240-KGA-B00	C-15	22815-428-000	M-5	24621-107-760	M-13
12361-KY0-890	M-10	14440-KCH-770	M-3	16012-KGA-L02	M-15	17245-107-010	C-1	22838-KY0-890	M-10	24631-107-000	M-13
12391-KY0-830	M-1	14441-397-310	M-3	16012-KGA-N02	M-15	17245-107-010	C-2	22870-KGA-B40	C-3	24651-107-000	M-13
		14451-KY0-890	M-3	16013-KEH-900	M-15	17253-KGA-B00	C-15			24701-KGA-900	C-17
13000		14511-KGA-900	M-10	16014-KGA-901	M-15	17254-KGA-K00	C-15	23000		24781-KRM-860	C-17
		14521-KCS-650	M-10	16015-KFC-900	M-15	17358-170-000	C-15				
13000-KGA-B00	M-11	14531-KY0-890	M-10	16016-KCT-690	M-15	17365-KGA-890	M-10	23121-KW1-900	M-7		

ÍNDICE DE NÚMERO DE PEÇAS/PART NUMBER INDEX/INDICE DEL NUMERO DE LA PIEZA

Nº da Peça Part No. No. de la Pieza	Nº do Bloco Block No. No. del Bloque	Nº da Peça Part No. No. de la Pieza	Nº do Bloco Block No. No. del Bloque	Nº da Peça Part No. No. de la Pieza	Nº do Bloco Block No. No. del Bloque	Nº da Peça Part No. No. de la Pieza	Nº do Bloco Block No. No. del Bloque	Nº da Peça Part No. No. de la Pieza	Nº do Bloco Block No. No. del Bloque	Nº da Peça Part No. No. de la Pieza	Nº do Bloco Block No. No. del Bloque
28000		32000		35000		40530-KC2-961	C-20	44000		50139-SM4-003	C-26
						40531-355-013	C-20			50186-KGA-E00	C-23
28211-397-010	M-14	32921-KCH-900	M-2	35010-KGA-K00	C-4	40543-397-890	C-10	44301-KGA-900	C-9	50301-268-010	C-5
28221-397-020	M-14	32976-KGA-900	M-9	35100-KGA-B00	C-4	40543-397-890	C-11	44311-KRM-860	C-9	50351-KGA-B00	C-27
28241-KGA-K00	C-17			35121-MR1-770	C-4			44601-KGA-900	C-9	50385-KRM-860	C-15
28251-KGA-900	M-14	33000		35200-KGA-K01	C-3	41000		44620-400-000	C-9	50400-KGA-900	C-13
28253-KA2-000	M-14			35340-KRM-841	C-3			44701-KGA-900	C-9	50512-KGA-K00	C-19
28261-KGA-900	M-14	33100-KGA-K01	C-1	35350-KGA-900	C-17	41200-KGA-K00	C-11	44711-KGA-E01	C-9	50513-KGA-K00	C-19
28262-KGA-891	M-14	33101-KGA-901	C-1	35357-361-010	C-17	41203-KBW-900	C-11	44712-KGA-901	C-9	50540-KGA-K00	C-19
28270-397-020	M-14	33108-KGA-901	C-1	35750-GS3-003	M-10	41241-222-000	C-11	44712-KGA-901	C-11	50548-324-760	C-19
28293-KRM-860	C-17	33112-KRM-850	C-1	35752-028-300	M-8			44806-KCS-651	C-8	50549-356-700	C-19
28300-KGA-K01	C-17	33120-KGA-901	C-1	35753-KG2-951	M-13	42000		44808-107-720	C-8	50610-KGA-890	C-18
28311-KC5-000	C-17	33400-KGA-B02	C-23					44830-KCC-900	C-2	50619-KRM-860	C-18
28333-KS3-900	C-17	33402-KGA-B01	C-23	37000		42301-KGA-900	C-10	44831-KCC-900	C-2	50661-KRM-860	C-18
		33404-KGA-900	C-23			42305-397-910	C-11			50701-KRM-840	C-18
30000		33405-KGA-900	C-23	37100-KGA-K01	C-2	42313-KGA-900	C-10	45000		50710-405-000	C-18
		33450-KGA-B02	C-23	37110-KGA-900	C-2	42601-KGA-900	C-11			50715-KY0-910	C-18
30401-KGA-B01	C-26	33454-KGA-900	C-23	37116-KGA-008	C-2	42605-KGA-900	C-11	45010-KGA-900	C-8	50718-KRM-860	C-18
30410-KGA-B02	C-26	33455-KGA-900	C-23	37121-KV3-008	C-2	42606-KGA-900	C-11	45134-250-000	C-8		
30500-KGA-B00	C-26	33491-KGA-900	C-23	37130-KGA-K01	C-2	42608-KRM-860	C-9	45134-250-000	C-10	51000	
30700-152-163	C-26	33600-KGA-B02	C-23	37200-KGA-K01	C-2	42608-KRM-860	C-11	45141-KGA-900	C-8		
		33605-KGA-900	C-23	37243-MG2-000	C-24	42620-KRM-860	C-11	45141-KGA-900	C-10	51400-KGA-K01	C-7
31000		33650-KAF-000	C-23	37610-KGA-K01	C-2	42701-KGA-900	C-11	45145-KGA-900	C-8	51401-KGA-901	C-7
		33650-KGA-B02	C-23	37619-KGA-K01	C-2	42711-KRM-861	C-11	45410-KGA-900	C-8	51410-KY0-861	C-7
31110-KGA-B01	M-9	33655-KGA-900	C-23			42713-KGA-901	C-9	45435-121-010	C-8	51412-KC5-671	C-7
31120-KGA-B01	M-9	33700-KGA-K01	C-24	38000		42713-KGA-901	C-11	45450-KGA-C00	C-3	51412-KGA-901	C-7
31500-GCE-974	C-25	33703-KGA-900	C-24					45451-473-000	C-6	51420-KGA-K01	C-7
31500-KGA-892	C-25	33704-KGA-901	C-24	38105-KGA-900	C-26	43000		45453-KPF-900	C-17	51425-149-841	C-7
31501-KGA-890	C-25	33705-KGA-901	C-24	38110-KGA-K01	C-26					51432-KBA-901	C-7
31506-KGA-K00	C-27			38210-KGA-B00	C-26	43100-KGA-900	C-10	46000		51437-GM0-003	C-7
31600-GBL-872	C-26	34000		38301-KRM-851	C-26	43145-KGA-900	C-10			51440-KGA-901	C-7
32100-KGA-K00	C-26			38306-KK4-000	C-26	43151-329-000	C-8	46500-KGA-900	C-17	51500-KGA-K01	C-7
32113-KGA-B00	C-26	34901-KW8-900	C-1			43151-329-000	C-10	46514-107-010	C-17	51520-KGA-K01	C-7
32114-KGA-B00	C-26	34905-KGA-B01	C-23	40000		43410-KCH-780	C-10				
		34906-KRM-851	C-24			43431-KGA-C00	C-20	50000		52000	
		34907-KBB-305	C-2	40510-KGA-900	C-20	43434-286-000	C-10				
		34908-KBB-305	C-2	40515-KRM-860	C-18	43451-KGA-B00	C-17	50100-KGA-K00	C-27	52108-356-006	C-20

ÍNDICE DE NÚMERO DE PEÇAS/PART NUMBER INDEX/INDICE DEL NUMERO DE LA PIEZA

Nº da Peça Part No. No. de la Pieza	Nº do Bloco Block No. No. del Bloque	Nº da Peça Part No. No. de la Pieza	Nº do Bloco Block No. No. del Bloque	Nº da Peça Part No. No. de la Pieza	Nº do Bloco Block No. No. del Bloque	Nº da Peça Part No. No. de la Pieza	Nº do Bloco Block No. No. del Bloque	Nº da Peça Part No. No. de la Pieza	Nº do Bloco Block No. No. del Bloque	Nº da Peça Part No. No. de la Pieza	Nº do Bloco Block No. No. del Bloque
52141-KW1-900	C-20	53220-KRM-860	C-5	77220-KGA-K00ZA	C-13	87507-KCH-870	C-29	90033-GHR-700	C-12	90302-KRM-860	C-10
52144-GE2-003	C-20	53230-KGA-900	C-4	77221-KGA-E00	C-13	87507-KCH-900	C-29	90033-GHR-730	C-17	90302-KRM-860	C-11
52144-GE2-005	C-20	53600-086-007	C-5	77236-KRM-860	C-14	87560-KPF-900	C-29	90034-397-010	M-10	90304-GE8-000	C-19
52170-KGA-900	C-20			77239-GN2-970	C-14	87560-KW2-980	C-29	90034-GHR-660	C-13	90304-KBB-900	C-16
52171-KW1-900	C-20	61000		77302-124-000	C-24			90035-166-008	C-2	90304-KGA-B00	C-21
52200-KGA-B00	C-20					88000		90040-GHR-680	M-9	90304-KGA-K00	C-4
52400-KGA-K01	C-21	61100-KGA-K00ZA	C-6	80000				90040-GHR-690	M-2	90305-GE8-003	C-11
52401-KGA-902	C-21	61102-KGA-900	C-6			88110-KGA-K01	C-3	90040-GHR-710	M-8	90305-GE8-003	C-20
52403-153-003	C-21	61104-422-000	C-1	80100-KGA-900	C-22	88120-KGA-K01	C-3	90040-GHR-740	M-5	90306-397-000	M-2
52410-KGA-K00	C-21	61104-422-000	C-2	80101-165-000	C-13			90040-GHR-760	M-5	90306-KF0-003	C-9
52422-KRM-861	C-21	61301-KGA-900	C-1	80103-KGA-900	C-27	89000		90040-GHR-770	M-8	90308-382-670	C-11
52482-175-621	C-21	61302-471-000	C-1					90041-KBB-900	M-2	90321-315-670	C-3
52485-088-901	C-21	61303-KGA-900	C-1	83000		89010-KGA-K00	C-28	90050-357-000	M-6	90324-KBW-900	C-12
52486-056-000	C-21	61304-379-690	C-1			90000		90084-MN8-010	M-8	90380-KGA-C00	C-23
52488-331-003	C-21	61304-KBW-900	C-1	83501-KGB-610	C-14			90087-KGA-850	M-8	90381-GZ4-671	C-14
52517-383-871	C-21	61311-KGA-K00	C-1	83502-KGA-900	C-15			90089-KAS-900	M-9	90403-KN6-930	M-9
		61312-358-300	C-1	83503-KGA-900	C-15	90001-KRM-860	C-13	90101-440-000	M-7	90408-KW1-900	M-13
53000				83507-422-000	C-15	90002-KY0-890	M-3	90101-KY6-008	C-2	90428-958-000	M-3
		64000		83508-438-000	C-15	90012-KK3-830	M-3	90107-GN1-010	C-19	90434-KN6-930	M-7
53100-KGA-K00	C-4			83520-KGA-K00ZA	C-14	90015-GHR-640	C-18	90111-KGA-850	C-22	90437-611-000	M-2
53140-KGA-900	C-3	64325-KGA-E00	C-13	83541-KGA-K00ZA	C-30	90023-KK3-830	M-9	90111-KGA-850	C-27	90441-028-010	M-1
53166-KGA-900	C-3			83551-300-000	C-14	90023-KW1-900	M-13	90113-KRM-860	C-3	90442-028-000	M-2
53167-397-630	C-3	75000		83551-376-000	C-24	90030-MG8-000	C-27	90116-383-721	C-7	90444-397-000	M-3
53168-GCE-900	C-3			83601-KBZ-950	C-13	90032-377-010	M-10	90117-KGA-850	C-4	90451-001-000	M-13
53171-KGA-900	C-3	75581-673-000	C-14	83601-MB0-000	C-27	90032-GHR-640	M-3	90120-KRM-860	C-15	90451-107-000	M-12
53172-KCH-900	C-3			83620-KGA-K00ZA	C-14	90032-GHR-640	C-20	90121-KGA-900	C-20	90451-365-000	M-12
53173-KY0-970	C-3	77000				90032-GHR-640	C-25	90123-383-721	C-7	90452-107-000	M-12
53174-KY0-970	C-3			84000		90032-GHR-640	C-26	90126-397-000	M-2	90453-107-000	M-12
53175-KGA-900	C-3	77200-KGA-K00	C-13			90032-GHR-640	C-26	90128-KE2-940	C-11	90453-107-000	M-14
53178-KCH-900	C-3	77204-128-000	C-13	84110-KRM-860	C-27	90032-GHR-640	C-27	90164-028-000	C-5	90453-235-000	M-14
53192-KRM-860	C-3	77205-286-000	C-13			90032-GHR-700	M-10	90201-415-000	C-20	90454-107-000	M-12
53200-KGA-B20	C-5	77206-KGA-K00	C-13	87000		90032-GHR-F00	C-1	90202-GHR-630	C-2	90455-107-000	M-12
53208-KGA-900	C-4	77210-KGA-K00ZA	C-13			90032-GHR-F00	C-19	90206-250-000	M-3	90459-107-000	M-14
53211-KRM-860	C-5	77211-KGA-E00	C-13	87125-087-910	C-27	90032-KW3-008	C-2	90208-GHR-650	C-23	90461-107-000	M-6
53212-KRM-860	C-5	77212-KGA-E00	C-13	87132-KGA-C00	C-29	90033-GHR-650	C-16	90208-GHR-E40	C-27	90462-KGA-900	M-14
53214-KGA-C00	C-5	77213-KGA-E00	C-13	87505-KGA-K00	C-29	90033-GHR-680	C-1	90231-KK3-830	M-7	90471-KGA-K00	M-7
53215-200-000	C-5	77214-KGA-E00	C-13	87505-KGA-K10	C-29	90033-GHR-680	C-18	90301-473-003	C-10	90502-KB7-940	C-13

ÍNDICE DE NÚMERO DE PEÇAS/PART NUMBER INDEX/INDICE DEL NUMERO DE LA PIEZA

Nº da Peça Part No. No. de la Pieza	Nº do Bloco Block No. No. del Bloque	Nº da Peça Part No. No. de la Pieza	Nº do Bloco Block No. No. del Bloque	Nº da Peça Part No. No. de la Pieza	Nº do Bloco Block No. No. del Bloque	Nº da Peça Part No. No. de la Pieza	Nº do Bloco Block No. No. del Bloque	Nº da Peça Part No. No. de la Pieza	Nº do Bloco Block No. No. del Bloque	Nº da Peça Part No. No. de la Pieza	Nº do Bloco Block No. No. del Bloque
90503-KGA-900	C-4	91251-GK4-003	C-8	93892-05016-07	C-1	94510-14000	M-13	96001-06020-00	M-10	99006-22000	C-28
90505-116-670	C-17	91251-GK4-005	C-8	93893-05016-07	C-15	94510-16000	M-14	96001-06025-00	C-6	99008-01600	C-28
90513-323-000	C-20	91256-383-721	C-7	93901-24220	C-13	94510-20000	M-14	96001-06050-00	M-10	99101-GHB-0880	M-15
90524-030-000	C-10	91257-230-003	C-11	93901-24680	C-24	94510-32000	M-3	96001-06055-00	M-10	99101-GHB-0900	M-15
90527-397-910	C-21	91302-200-000	M-2	93901-25220	C-20			96001-06060-00	M-8	99101-GHB-0950	M-15
90544-283-000	C-7	91303-377-000	M-8	93903-34380	C-23	95000		96001-06080-00	M-8	99103-KCM-0380	M-15
90556-MB4-000	C-20	91303-KK3-830	M-10					96001-06095-00	M-10	99103-KPT-0380	M-15
90563-045-000	C-20	91304-KK3-830	M-7	94000		95002-02080	C-12	96100-60010-00	M-6		
90601-383-721	C-7	91305-028-000	M-2			95002-02089	M-15	96100-60060-00	M-12		
90605-200-000	M-6	91307-035-000	M-5	94001-06000-0S	C-10	95002-02659	M-15	96100-62040-00	M-12		
90605-200-000	M-12	91312-107-000	M-10	94001-06000-0S	C-11	95002-80000	M-10	96120-62020-00	M-12		
90650-KV3-000	C-3	91318-590-000	M-3	94001-08000-0S	C-10	95005-35470-50	M-15	96140-63010-10	C-9		
90650-KV3-000	C-26	91333-567-010	M-3	94001-08000-0S	C-20	95014-21201	C-4	96140-63020-10	C-11		
90651-KRM-860	M-10	91356-KEH-910	M-8	94002-10070-0S	C-3	95014-72102	C-19	96211-08000	C-5		
90664-KCH-850	C-11	91509-GE2-760	C-13	94050-06000	M-2	95014-73100	C-17	96211-08000	C-17		
90677-KGA-K00	C-22			94050-06000	C-3	95014-75110	M-6	96220-30085	M-3		
90702-KRM-840	M-5	92000		94050-06000	C-8	95015-32001	C-8	96220-40100	M-13		
90702-KRM-840	M-8			94050-06080	C-24	95015-32001	C-17				
90703-HC4-000	M-3	92101-05020-0A	M-7	94050-08080	C-16	95015-42000	C-8	97000			
90703-HC4-000	M-10	92101-06012-0A	M-1	94101-04700	C-13	95015-42000	C-17				
90741-KFB-000	M-11	92101-06020-0A	C-17	94101-06000	C-18	95015-81000	C-18	97340-41164-10	C-9		
90755-KGA-K00	C-9	92811-10000	C-10	94101-08000	C-20	95701-06020-00	C-13	97606-41164-10	C-9		
90756-149-841	C-7	92812-10000	C-20	94101-14000	C-20	95701-06022-00	M-4				
		92912-06016-0B	M-2	94101-14000	C-21	95701-06022-00	C-13	98000			
91000				94103-06700	C-2	95701-06025-07	C-3				
		93000		94111-10000	C-20	95701-06028-00	M-1	98069-58916	M-2		
91001-KGA-900	M-11			94201-16150	C-18	95701-06032-00	C-8	98069-59916	M-2		
91002-KGA-900	M-11	93101-06010-0A	M-12	94201-20150	C-10	95701-06035-00	C-10	98200-11000	C-26		
91101-KGH-901	M-11	93101-06025-0A	M-13	94201-20150	C-17	95701-08030-00	M-3				
91102-KGH-901	M-11	93500-05020-0A	C-3	94201-20150	C-20	95801-08035-07	C-5	99000			
91103-KGH-901	M-11	93500-05022-0G	C-3	94201-30250	C-17	95801-08040-07	C-4				
91106-383-003	M-10	93500-05028-0H	C-15	94251-08000	M-7	95801-08055-00	C-27	99001-10120	C-28		
91202-KGA-K00	M-5	93600-04012-0A	M-7	94301-10200	M-4	95801-08085-00	C-27	99001-14170	C-28		
91204-KGA-K00	M-5	93700-05012-0A	M-7	94303-03050	M-3			99003-10000	C-28		
91206-KGA-K00	M-10	93700-05020-0A	C-8	94305-20141	C-15	96000		99003-30000	C-28		
91216-397-005	M-10	93892-04016-18	M-15	94305-30102	M-5			99004-18190	C-28		
91216-KGA-K00	M-12	93892-05012-18	M-15	94510-12000	M-13	96001-06014-00	M-8	99006-12000	C-28		

